

Piyasa Verileri

Döviz Kurları	15.Eki	Değişim
USD/TL	9,26	0,79%
Euro/TL	10,76	0,85%
Sepet/TL	10,01	0,82%
Euro/USD	1,16	0,03%
Dolar Endeksi	93,94	-0,02%

Pay Piyasaları	15.Eki	Değişim
Dünya Borsaları	733	0,87%
S&P 500	4.471	0,75%
Euro Stoxx	4.183	0,82%
DAX	15.587	0,81%
Nikkei	27.820	--
Shanghai	3.572	0,40%
Gelişmekte Olan Ülkeler	1.284	1,34%
BİST - 100	1.410	-0,16%
BİST - Bankacılık Endeksi	1.216	-2,31%
BİST - Katılım 50 Endeksi	2.342	0,25%
Albaraka Türk	1,79	2,87%

Tahvil Piyasaları	15.Eki	Değişim
TR 2 Yıllık	18,69	-0,37%
TR 10 Yıllık	19,96	0,76%
TR 10 Yıllık Eurobond	6,99	0,58%
ABD 2 Yıllık	0,39	9,63%
ABD 10 Yıllık	1,57	3,95%
Almanya 2 Yıllık	-0,68	-2,17%
Almanya 10 Yıllık	-0,17	-12,57%

Emtia Fiyatları	15.Eki	Değişim
Brent (USD/Varil)	84,86	1,02%
Altın (USD/Ons)	1767,62	-1,57%
Gram Altın	526,28	-0,80%

Risk Göstergeleri	15.Eki	Değişim
TR CDS 5 Yıllık	448,53	0,37%
VIX	16,30	-3,32%

Çin ekonomisinde büyüme hız kesti

Çin'de GSYİH 2021'in üçüncü çeyreğinde geçtiğimiz yılın aynı dönemine göre %4,9'luk artış gösterdi. Böylece son bir yılın en düşük büyüme oranı kaydedilirken ikinci çeyrekteki %7,9'luk seviyenin ardından büyüme hızında keskin bir yavaşlama kaydedilmiş oldu. Söz konusu gelişmede delta varyantı, elektrik kesintileri, enerji ve emlak krizinin etkisi görüldü. Ekonomistlerin medyan beklentisi büyümenin yüzde 5 seviyesinde gerçekleşmesi yönündeydi.

ABD'de tüketici güveni geriledi

Michigan Üniversitesi'nin sonuçlarına göre ABD'de tüketici güven endeksi Ekim'de beklentilerin altında kaldı. Artış göstermesi beklenen tüketici güveni Eylül'deki 72,8 seviyesinden 71,4 seviyesine geriledi. Uzun vadeli öngörülerini yansıtan tüketici beklentileri endeksi ise Ekim'de 0,9 puan azalışla 67,2 seviyesine indi. Finansal koşulları ölçen mevcut ekonomik koşullar endeksi de aylık 2,2 puan azalarak 77,9'a geriledi.

Enflasyon beklentilerinde artış

Merkez Bankası'nın hazırladığı Piyasa Katılımcıları Anketi'ne göre enflasyon beklentisindeki artış Ekim'de de devam etti. Önceki anket döneminde %16,74 olarak kaydedilen yıl sonu enflasyon beklentisi Ekim'de %17,63'e yükseldi. Katılımcıların bu ay sonu için politika faizi beklentisi yüzde 17,63 oldu. Önceki ankette bu oran yüzde 19 olmuştu. Ekim anketinde 12 ay sonrası enflasyon beklentisi %13,91 olurken dolar/TL beklentisi 10,01 ile ilk kez çift haneyi gördü. Katılımcıların yıl sonu dolar kuru beklentisi ise 8,92'den 9,22'ye yükseldi.

Bütçe Eylül'de 23,6 milyar TL açık verdi

Hazine ve Maliye Bakanlığı'nın açıkladığı verilere göre merkezi yönetim bütçesi Eylül'de 23,6 milyar TL açık verdi. Böylece Ocak-Eylül döneminde açık 61 milyar TL'yi aştı. Eylül'de merkezi yönetim bütçe giderleri 141,5 milyar TL, bütçe gelirleri 117,9 milyar TL oldu. Ayrıca, faiz dışı bütçe giderleri 127,4 milyar TL ve faiz dışı açık ise 9,5 milyar TL olarak gerçekleşti.

Konut fiyat endeksi açıklanacak

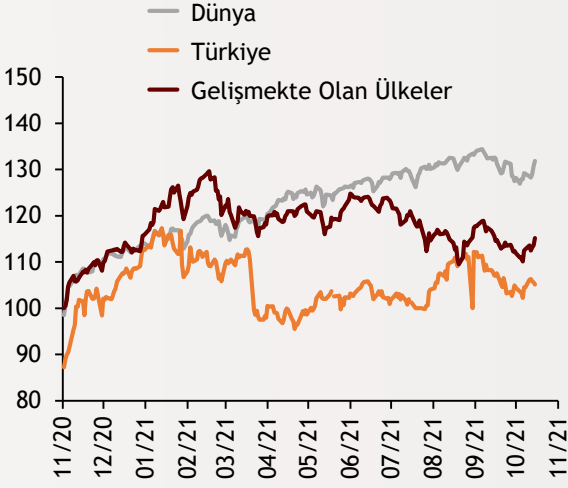
Bugün yurt içinde hazine ihaleleri ve Ağustos ayına ilişkin açıklanacak Konut Fiyat Endeksi verileri takip edilecek. Haftanın ilk gününde küreselde ise ABD'de sanayi üretimi ve kapasite kullanım oranı verileri bekleniyor.

Ekonomi Güncesi

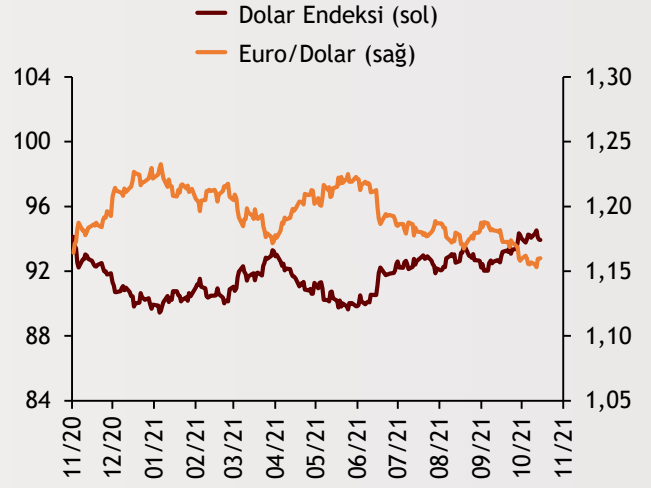
18 Ekim 2021 - Pazartesi

Borsa Endeksleri

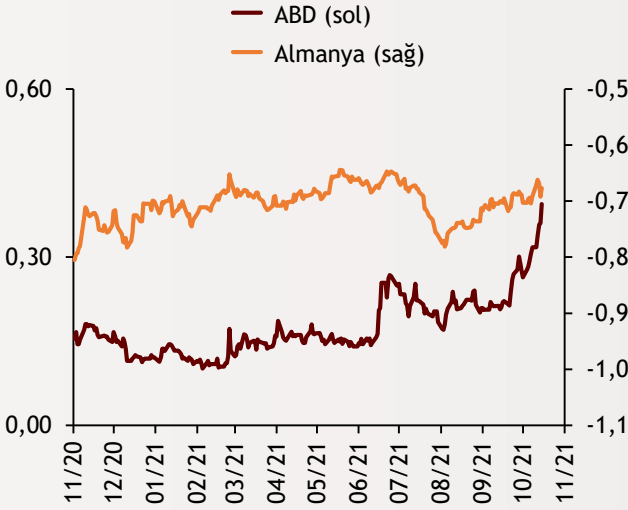
(MSCI, 30.12.2019 = 100)



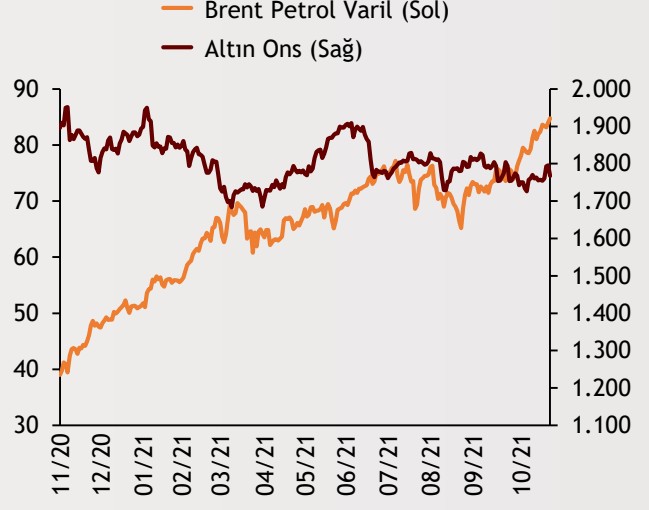
Dolar Endeksi ve Euro/Dolar



2 Yıllık Tahvil Getirileri (%)



Altın ve Petrol Fiyatları



Tarih ve Saat	Ülke	Dünya ve Türkiye Ekonomisinde Gündem	Dönem	Beklenti	Önceki Veri
10/18/21 05:00	Çin	GSYH Yıllıklandırılmış Büyüme Oranı	3. Çeyrek	5%	8%
10/18/21 05:00	Çin	Sanayi Üretimi (Yıllık Değişimler)	Eylül	4%	5%
10/18/21 16:15	ABD	Sanayi Üretimi (Aylık Değişimler)	Eylül	0	0
10/18/21 16:15	ABD	Kapasite Kullanım Oranı	Eylül	76,5%	76,4%
10/18/21 23:00	ABD	Net Uzun Vadeli Tahvil Alımları (Milyar Dolar)	Ağustos	--	2.0
10/18/21-10/22/21	ABD	Federal Bütçe Dengesi (Milyar Dolar)	Eylül	-60.0	-124.6
10/18/21 14:30	Türkiye	Konut Fiyatları (Yıllık Değişimler)	Ağustos	--	31%

Burada belirtilen bilgiler güvenilirliğine ve doğruluğuna inanılan kaynaklardan, okuyucuyu bilgilendirmek amacıyla derlenmiştir. Resmi kaynaklardan alınan bilgilere dayalı yapılan yorumlar ve tahminler, o tarihteki kanımızı yansıtmaktaysa da bu bilgiler, hiçbir şekilde yatırım danışmanlığı faaliyeti olarak değerlendirilmeyecektir. Söz konusu kaynaklardaki hata ve eksikliklerden ve bu bilgilerin kullanılmasından doğabilecek zararlardan dolayı, Albaraka Türk Katılım Bankası A.Ş. hiçbir sorumluluk kabul etmez. İşbu rapor içerisindeki bilgilere ait telif hakkı Bankamıza ait olup, üçüncü kişilerce izinsiz kullanılamaz, çoğaltılamaz veya kopyalanamaz.