

Ekonomi Güncesi

18 Ocak 2023 - Çarşamba

Abdülbaki Korucu

abdulbaki.korucu@albarakaturk.com.tr



Piyasa Verileri

Döviz Kurları	17.Oca	Değişim
USD/TL	18,75	-0,20%
Euro/TL	20,23	-0,57%
Sepet/TL	19,49	-0,39%
Euro/USD	1,08	-0,31%
Dolar Endeksi	102,39	0,18%

Pay Piyasaları	17.Oca	Değişim
Dünya Borsaları	638	-0,02%
S&P 500	3.991	-0,20%
Euro Stoxx	4.174	0,42%
DAX	15.187	0,35%
Shanghai	3.224	-0,10%
Gelişmekte Olan Ülkeler	1.027	-0,34%
BİST - 100	5.315	2,06%
BİST - Bankacılık Endeksi	4.429	1,02%
Albaraka Türk	2,94	-1,34%

Tahvil Piyasaları	17.Oca	Değişim
TR 2 Yıllık	10,38	0,53
TR 10 Yıllık	10,20	-0,12
TR 10 Yıllık Eurobond	9,28	0,07
ABD 2 Yıllık	4,20	-0,03
ABD 10 Yıllık	3,55	0,04
Almanya 2 Yıllık	2,46	-0,11
Almanya 10 Yıllık	2,09	-0,08

Emtia Fiyatları	17.Oca	Değişim
Brent (USD/Varil)	85,92	1,73%
Altın (USD/Ons)	1908,69	-0,38%
Gram Altın	1150,71	-0,58%

Risk Göstergeleri	17.Oca	Değişim
TR CDS 5 Yıllık	564,83	0,29%
VIX	19,36	-0,67%

Çin 2022'de yüzde 3 büyüdü

Ulusal İstatistik Bürosu verilerine göre Çin ekonomisi 2022 yılında bir önceki yıla göre yüzde üç büyüyerek Çin GSYH'si yaklaşık 18 trilyon dolara ulaştı. KOVİD-19 etkisiyle 2020'deki yüzde 2,2'lik büyüme hariç tutulduğunda geçen seneki yüzde 3'lük büyüme 1976 yılından bu yana kaydedilen en küçük büyüme rakamı oldu. Açıklanan verilere göre Çin son çeyrekte yüzde 2,9 büyüdü. Genç işsizlik ise Aralık ayında yüzde 16,7 seviyesinde gerçekleşti.

Rusya dış ticaret fazlasını artırdı

Rusya Merkez Bankası tarafından yapılan açıklamada ülkenin ihracat ürünlerindeki küresel değer artışının ticaret verilerine olumlu yansıdığı belirtildi. Yapılan açıklamada geçen sene ithalat hacminin düştüğü ve dış ticaret fazlasının bir önceki seneye göre yüzde 66 artarak 282,3 milyar dolar seviyesine çıktığı ifade edildi. Aynı açıklamada cari işlemler bilançosunun da geçen seneye göre yüzde 86 artarak 227,4 milyar dolara çıktığı belirtildi.

BOJ, getiri eğrisi politikasında değişiklik yapmadı

Piyasa beklentilerinin aksine Japonya Merkez Bankası faizi yüzde -0,10 seviyesinde tutma kararı aldı. Böylelikle BOJ 10 yıl vadeli tahvilin getirisinin yüzde 0 olan hedefin her iki tarafından 50 baz puan hareket etmesine imkan veren getiri eğrisi kontrol politikasını sürdürmüş oldu. BOJ kararı sonrası ABD 10 yıllık getirisi 7 baz puan düşerek yüzde 3,48 seviyesine geriledi.

Konutta 2022'de yabancıya satış rekoru

TÜİK'in açıkladığı verilere göre konut satışları 2021 yılına kıyasla 2022 yılında yüzde 0,4 gerileyerek 1 milyon 485 bin 622 seviyesinde gerçekleşti. 2022 yılında yabancılarla konut satışı bir önceki yıla göre yüzde 15,2 artarak 67 bin 490 adet konut satışı gerçekleşti. Yabancılarla konut satışının toplam konut satışı içindeki payı yüzde 4,5 oldu.

Küreselde enflasyon verileri açıklanıyor

Gün içinde ABD, Euro Bölgesi ve İngiltere enflasyon verileri takip edilecek.

alBaraka

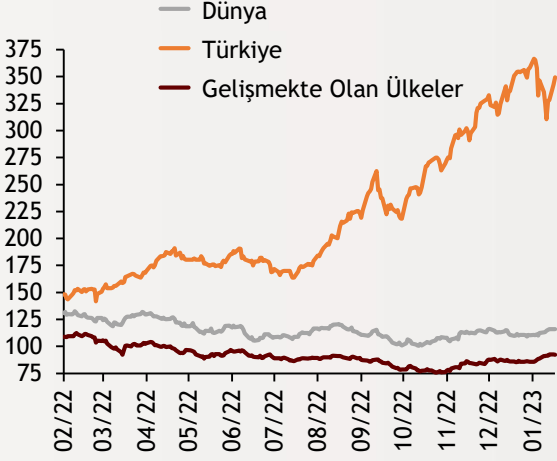
BANKNOT

Ekonomi Güncesi

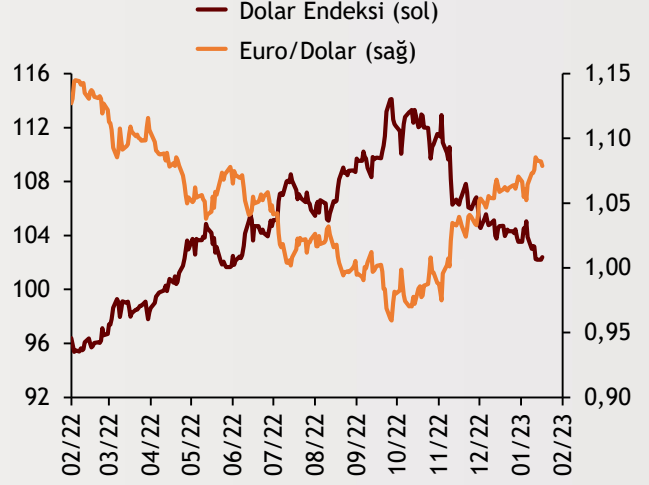
18 Ocak 2023 - Çarşamba

Borsa Endeksleri

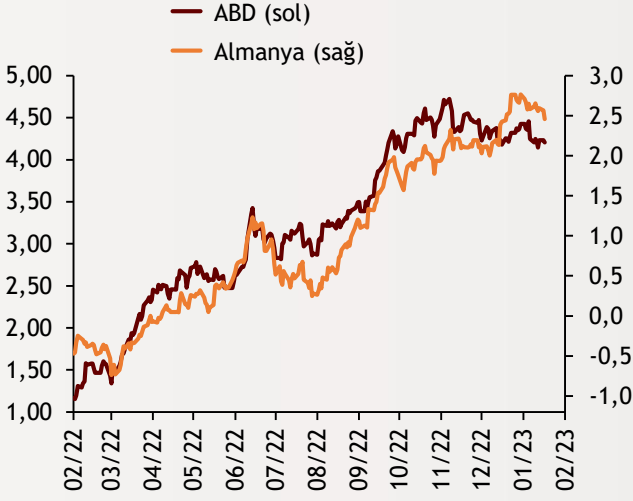
(MSCI, 30.12.2019 = 100)



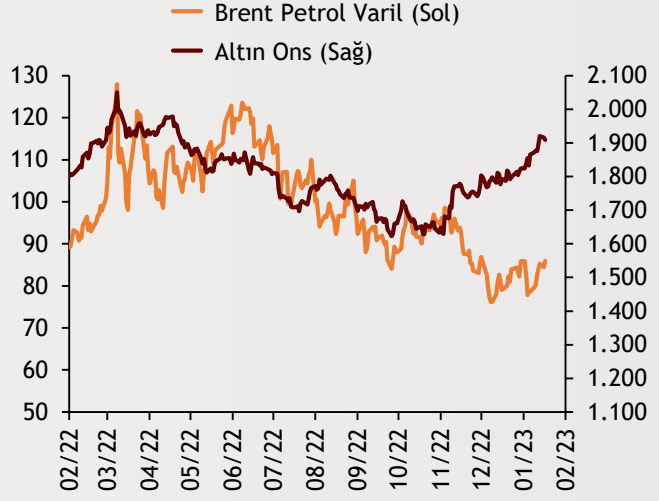
Dolar Endeksi ve Euro/Dolar



2 Yıllık Tahvil Getirileri (%)



Altın ve Petrol Fiyatları



Tarih ve Saat	Ülke	Dünya ve Türkiye Ekonomisinde Gündem	Dönem	Beklenti	Önceki Veri
01/18/23 02:50	Japonya	Çekirdek Makine Siparişleri (Aylık Değişimler)	Kasım	-1.0%	5.4%
01/18/23 07:30	Japonya	Sanayi Üretimi (Yıllık Değişimler)	Kasım	--	-1.3%
01/18/23 10:00	İngiltere	Aylık Tüketici Enflasyonu	Aralık	0.3%	0.4%
01/18/23 10:00	İngiltere	Yıllık Tüketici Enflasyonu	Aralık	10.5%	10.7%
01/18/23 12:30	İngiltere	Konut Fiyatları (Yıllık Değişimler)	Kasım	10.3%	12.6%
01/18/23 13:00	Euro Bölgesi	Aylık Tüketici Enflasyonu	Aralık	-0.3%	-0.3%
01/18/23 13:00	Euro Bölgesi	Yıllık Tüketici Enflasyonu	Aralık	9.2%	9.2%
01/18/23 16:30	ABD	Perakende Satışlar (Aylık Değişimler)	Aralık	-0.9%	-0.6%
01/18/23 16:30	ABD	Çekirdek Perakende Satışlar (Aylık Değişimler)	Aralık	-0.4%	-0.2%
01/18/23 16:30	ABD	Aylık Üretici Enflasyonu	Aralık	-0.1%	0.3%
01/18/23 16:30	ABD	Aylık Çekirdek Üretici Enflasyonu	Aralık	0.1%	0.4%
01/18/23 16:30	ABD	Yıllık Üretici Enflasyonu	Aralık	6.8%	7.4%
01/18/23 17:15	ABD	Sanayi Üretimi (Aylık Değişimler)	Aralık	-0.1%	-0.2%
01/18/23 17:15	ABD	Kapasite Kullanım Oranı	Aralık	79.6%	79.7%
01/18/23 18:00	ABD	İş Stokları (Aylık Değişimler)	Kasım	0.4%	0.3%

Burada belirtilen bilgiler güvenilirliğine ve doğruluğuna inanılan kaynaklardan, okuyucuyu bilgilendirmek amacıyla derlenmiştir. Resmi kaynaklardan alınan bilgilere dayalı yapılan yorumlar ve tahminler, o tarihteki kanımızı yansıtmaktaysa da bu bilgiler, hiçbir şekilde yatırım danışmanlığı faaliyeti olarak değerlendirilemeyecektir. Söz konusu kaynaklardaki hata ve eksikliklerden ve bu bilgilerin kullanılmasından doğabilecek zararlardan dolayı, Albaraka Türk Katılım Bankası A.Ş. hiçbir sorumluluk kabul etmez. İşbu rapor içerisindeki bilgilere ait telif hakkı Bankamıza ait olup, üçüncü kişilerce izinsiz kullanılamaz, çoğaltılamaz veya kopyalanamaz.