



Piyasa Verileri

ABD'de sanayi üretimi arttı

ABD'de Eylül ayında %1,3 azalan sanayi üretimi, Ekim ayında beklentilerin üzerinde aylık %1,6'lık artış kaydetti. Ayrıca imalat sanayi üretimi de Ekim'de aylık %1,2 arttı. Açıklanan bir diğer veri olan kapasite kullanım oranı ise Ekim'de 1,2 puanlık artışla %76,4'e yükseldi ve beklentiyi aştı. Bu oran, Eylül'de %75,2 olmuştu.

ABD'de perakende satışlar hızlı arttı

Ekim ayında ABD'de perakende satışlar, yükselen fiyatlara karşın talepteki dirençli seyrin etkisiyle üç aydır aralıksız yükseliyor. Ülkede perakende satışlar Ekim ayında aylık %1,7 ile Mart ayından bu yana en yüksek artışını kaydetti. Eylül verisi %0,7 artıştan %0,8 artışa revize edildi. Aynı dönemde otomobil hariç perakende satışlar aylık %1,7, otomobil ve benzin hariç perakende satışlar da aylık %1,4 ile beklentilerin üzerinde arttı.

Euro Bölgesi 3. çeyrekte %2.2 büyüdü

Eurostat tarafından açıklanan verilere göre Euro Bölgesi ekonomisi yılın 3. çeyreğinde önceki çeyreğe kıyasla %2,2 büyüdü. Bu dönemde yıllık büyüme ise %3,7 olarak kayda geçti. Temmuz-Eylül döneminde en yüksek çeyreklik büyüme %3,3 ile Avusturya'da gerçekleşirken, onu %3 büyümeyle Fransa ve %2,9 ile Portekiz takip etti.

Konut fiyatlarında rekor yükseliş

TCMB verilerine göre Eylül ayında konut fiyatları, geçen yılın aynı dönemine göre %35,51 artışla endeks tarihinin en yüksek yıllık artışını kaydetti. Aylık bazda artış ise %3,17 oldu. Yeni konutlarda yıllık artış %43,5 seviyesine kadar yükselirken, yeni olmayan konutlarda fiyat artışı %33,9 olarak kaydedildi. Açıklanan verilere göre Eylül'de konut fiyatlarında enflasyondan arındırılmış artış ise %13,3 oldu. Bunun yanı sıra Eylül'de Türkiye genelinde metrekare fiyatı ilk kez 5 bin lirayı aştı.

Türkiye'nin maden ihracatı arttı

Enerji ve Tabii Kaynaklar Bakanı Dönmez, Türkiye'nin maden ihracatının Ocak-Eylül döneminde yıllık %48 artarak 4,38 milyar dolara yükseldiğini bildirdi.

Yurtiçinde gündem sakin

Bugün küresel gündemde Euro Bölgesi'ne ilişkin enflasyon verisi öne çıkıyor. Türkiye'de ise açıklanması beklenen önemli bir veri bulunmazken döviz kurundaki hareketlilik takip ediliyor.

Döviz Kurları	16.Kas	Değişim
USD/TL	10,32	2,53%
Euro/TL	11,68	2,14%
Sepet/TL	11,00	2,32%
Euro/USD	1,13	-0,42%
Dolar Endeksi	95,92	0,53%

Pay Piyasaları	16.Kas	Değişim
Dünya Borsaları	759	0,18%
S&P 500	4.701	0,39%
Euro Stoxx	4.401	0,35%
DAX	16.248	0,61%
Nikkei	29.808	0,11%
Shanghai	3.522	-0,33%
Gelişmekte Olan Ülkeler	1.291	0,29%
BİST - 100	1.686	-0,99%
BİST - Bankacılık Endeksi	1.620	0,25%
BİST - Katılım 50 Endeksi	2.679	-1,41%
Albaraka Türk	2,01	-6,07%

Tahvil Piyasaları	16.Kas	Değişim
TR 2 Yıllık	17,82	0,79%
TR 10 Yıllık	19,66	0,82%
TR 10 Yıllık Eurobond	6,70	1,50%
ABD 2 Yıllık	0,52	0,43%
ABD 10 Yıllık	1,63	1,18%
Almanya 2 Yıllık	-0,73	5,94%
Almanya 10 Yıllık	-0,24	5,68%

Emtia Fiyatları	16.Kas	Değişim
Brent (USD/Varil)	82,43	0,46%
Altın (USD/Ons)	1850,63	-0,66%
Gram Altın	613,93	1,86%

Risk Göstergeleri	16.Kas	Değişim
TR CDS 5 Yıllık	416,35	2,11%
VIX	16,37	-0,73%

Ekonomi Güncesi

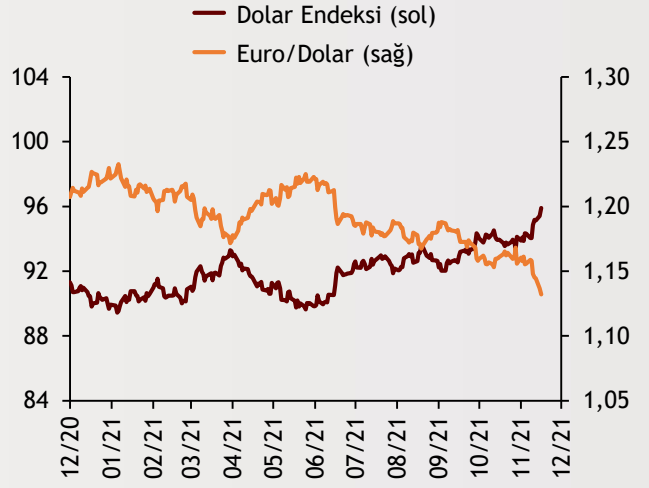
17 Kasım 2021 - Çarşamba

Borsa Endeksleri

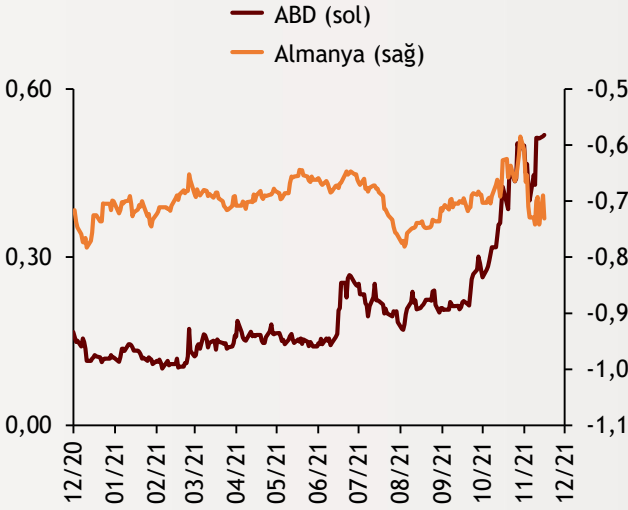
(MSCI, 30.12.2019 = 100)



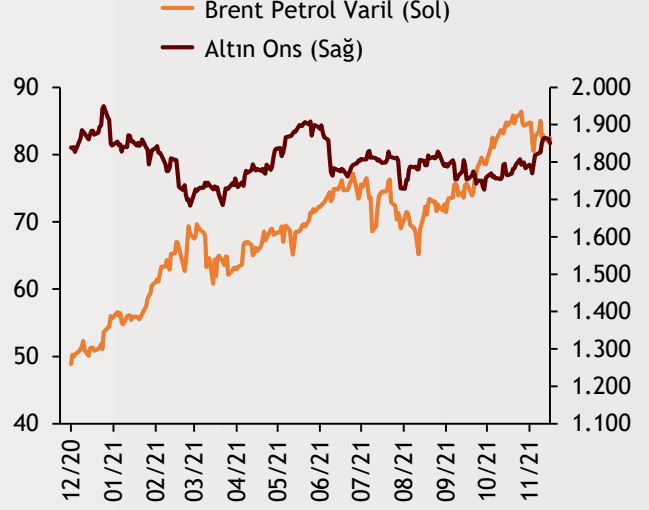
Dolar Endeksi ve Euro/Dolar



2 Yıllık Tahvil Getirileri (%)



Altın ve Petrol Fiyatları



Tarih ve Saat	Ülke	Dünya ve Türkiye Ekonomisinde Gündem	Dönem	Beklenti	Önceki Veri
11/17/21 00:00	ABD	Net Uzun Vadeli Tahvil Alımları (Milyar Dolar)	Eylül	--	79.3
11/17/21 02:50	Japonya	Dış Ticaret Dengesi (Milyar Yen)	Ekim	-350.0	-622.8
11/17/21 02:50	Japonya	Çekirdek Makine Siparişleri (Aylık Değişimler)	Eylül	1.5%	-2.4%
11/17/21 10:00	İngiltere	Aylık Tüketici Enflasyonu	Ekim	0.8%	0.3%
11/17/21 10:00	İngiltere	Yıllık Tüketici Enflasyonu	Ekim	3.9%	3.1%
11/17/21 12:30	İngiltere	Konut Fiyatları (Yıllık Değişimler)	Eylül	--	10.6%
11/17/21 13:00	Euro Bölgesi	Yıllık Tüketici Enflasyonu	Ekim	4.1%	3.4%
11/17/21 13:00	Euro Bölgesi	Aylık Tüketici Enflasyonu	Ekim	0.8%	0.8%
11/17/21 16:30	ABD	İnşaat İzinleri (Yıllıklandırılmış, Bin Adet)	Ekim	1630	1589
11/17/21 16:30	ABD	Konut Başlangıçları (Yıllıklandırılmış, Bin Adet)	Ekim	1580	1555

Burada belirtilen bilgiler güvenilirliğine ve doğruluğuna inanılan kaynaklardan, okuyucuyu bilgilendirmek amacıyla derlenmiştir. Resmi kaynaklardan alınan bilgilere dayalı yapılan yorumlar ve tahminler, o tarihteki kanımızı yansıtmaktaysa da bu bilgiler, hiçbir şekilde yatırım danışmanlığı faaliyeti olarak değerlendirilmeyecektir. Söz konusu kaynaklardaki hata ve eksikliklerden ve bu bilgilerin kullanılmasından doğabilecek zararlardan dolayı, Albaraka Türk Katılım Bankası A.Ş. hiçbir sorumluluk kabul etmez. İşbu rapor içerisindeki bilgilere ait telif hakkı Bankamıza ait olup, üçüncü kişilerce izinsiz kullanılamaz, çoğaltılamaz veya kopyalanamaz.