

ABD'de imalat beklentinin altında

ABD'de New York Fed imalat endeksi Kasım ayında 4,2 puan azalışla 6,3 değerine geriledi. Piyasa beklentilerinin aksine düşüş kaydeden verinin, Kasım'da 13,5 değerini alması öngörülüyordu. Bu dönemde 3 ayın en düşük seviyesine inerek sektörün büyüme hızındaki yavaşlamaya işaret eden endeks, büyüme beklentilerini aşağı yönlü etkileyebilir. Üretim sektöründeki görünümüne ilişkin bilgi veren imalat endeksinin sıfırın üzerinde değer alması sektörde büyüme, sıfırın altında değer alması ise daralma olduğuna işaret ediyor.

Bütçe dengesi 4,89 milyar TL açık verdi

Hazine ve Maliye Bakanlığı'nın açıklamasına göre Ekim'de merkezi yönetim bütçe açığı, geçen yılın aynı dönemine göre %72,3 azalarak 4,89 milyar TL'ye geriledi. Geçtiğimiz yıl Ekim'de 5,6 milyar TL açık veren faiz dışı denge ise bu ay artı bölgeye geçerek 6,9 milyar TL fazla kaydetti. 12 aylık kümülatif bütçe açığı 168,5 milyar TL'ye gerilerken aynı dönemde faiz dışı açık 37,3 milyar TL olarak gerçekleşti. Ekim'de bütçe giderlerinin %21,7 oranında artarak 97,7 milyar TL'ye ulaştığı, bütçe gelirlerininse %43,9'luk artışla 90,4 milyar TL seviyesine ulaşıldığı görüldü. Gelir grupları içinde bütçeyi en fazla destekleyen kalem, geçtiğimiz aylarda olduğu gibi bu ay da vergi gelirleri grubu oldu. Detaylı inceleme için bütçe dengesi raporumuza [buradan](#) ulaşabilirsiniz.

Konut satışları %16,3 düştü

TÜİK verilerine göre Ekim ayında konut satışları, Ekim 2019'a kıyasla yıllık %16,3 oranında düşerek 119.574 olarak kayda geçti. Eylül'de ise yıllık değişim %6,9 olmuştu. Açıklanan rakamlar, konut satışlarında normalleşen kredi faizlerinin etkisinin devam ettiğini gösterdi. Ekim verilerine göre ipotekli konut satışları yıllık bazda %49,3 düşüşle 25.556 olurken 1,5 yılın en düşük seviyesine işaret etti. Toplam konut satışları içinde ipotekli satışların payı %21,4 olarak gerçekleşti. Sıfır konut satışları da yıllık %26,3 azalarak 36.976 olurken toplam satışlardan %30,9'luk pay aldı. Yabancılara yapılan konut satışları yıllık %23,1 artarak 5.258 adet olarak gerçekleşti.

Konut fiyatları açıklanacak

Bugün açıklanacak veriler arasında ABD'de sanayi üretimi ve perakende sektörü verileri öne çıkıyor. Türkiye'de ise konut fiyatları gündemde yer bulacak.

Ekonomi Güncesi

17 Kasım 2020 - Salı

Rumeysa Kurtulmuş
rkurtulmus@albarakaturk.com.tr

Piyasa Verileri

Döviz Kurları	16.Kas	Değişim
USD/TL	7,71	0,66%
Euro/TL	9,14	0,87%
Sepet/TL	8,42	0,77%
Euro/USD	1,19	0,15%
Dolar Endeksi	92,64	-0,12%

Pay Piyasaları	16.Kas	Değişim
Dünya Borsaları	614	1,27%
S&P 500	3.627	1,16%
Euro Stoxx	3.466	0,99%
DAX	13.139	0,47%
Nikkei	25.907	2,05%
Shanghai	3.347	1,11%
Gelişmekte Olan Ülkeler	1.203	1,24%
BİST - 100	1.293	0,13%
BİST - Bankacılık Endeksi	1.449	-0,10%
BİST - Katılım 50 Endeksi	2.126	0,76%
Albaraka Türk	1,76	0,00%

Tahvil Piyasaları	16.Kas	Değişim
TR 2 Yıllık	13,12	-1,94%
TR 10 Yıllık	12,40	0,08%
TR 10 Yıllık Eurobond	5,65	-1,12%
ABD 2 Yıllık	0,18	-1,06%
ABD 10 Yıllık	0,91	1,09%
Almanya 2 Yıllık	-0,72	-0,83%
Almanya 10 Yıllık	-0,55	-0,37%

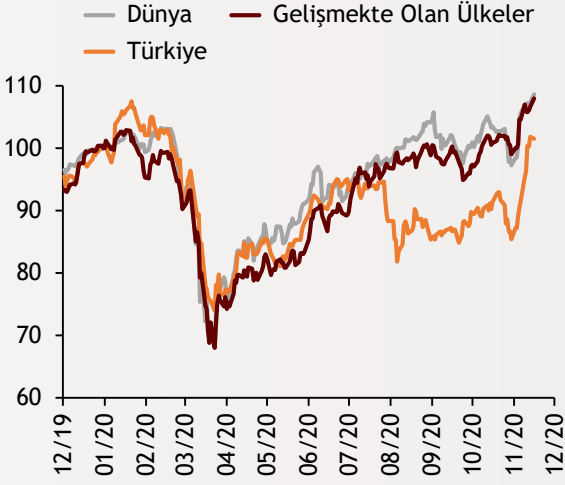
Emtia Fiyatları	16.Kas	Değişim
Brent (USD/Varil)	43,82	2,43%
Altın (USD/Ons)	1888,95	-0,01%
Gram Altın	468,04	0,65%

Risk Göstergeleri	16.Kas	Değişim
TR CDS 5 Yıllık	399,59	-0,80%
VIX	22,45	-2,81%
Merkez Bankası AOFM	14,64	0,55%

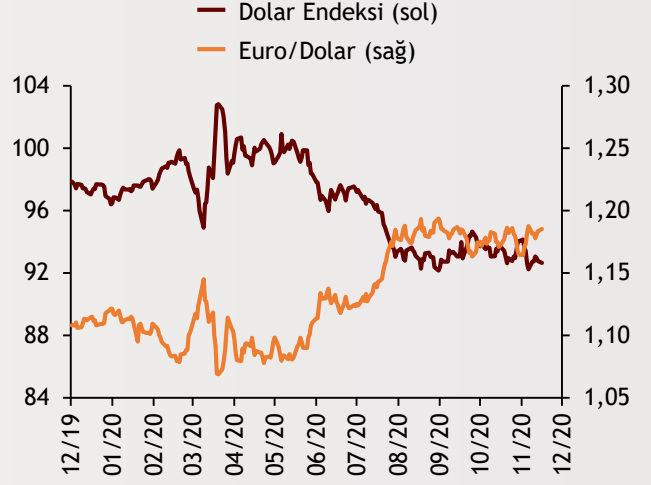
Ekonomi Güncesi

17 Kasım 2020 - Salı

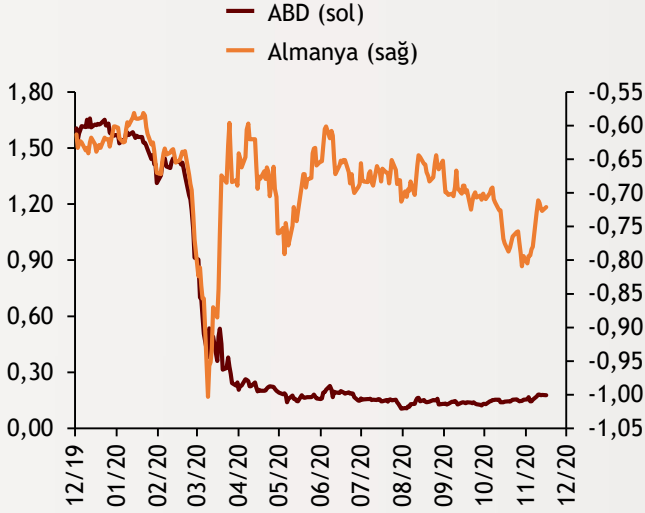
Borsa Endeksleri (MSCI, 30.12.2019 = 100)



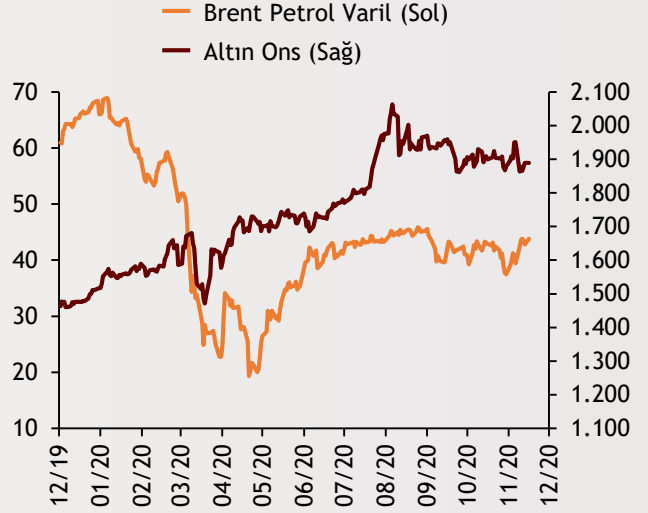
Dolar Endeksi ve Euro/Dolar



2 Yıllık Tahvil Getirileri (%)



Altın ve Petrol Fiyatları



Tarih ve Saat	Ülke	Türkiye ve Dünya Ekonomisinde Gündem	Dönem	Beklenti	Önceki Veri
11/17/20 16:30	ABD	Perakende Satışlar (Aylık Değişimler)	Ekim	0.5%	1.9%
11/17/20 16:30	ABD	İthalat Fiyatları (Aylık Değişimler)	Ekim	0.0%	0.3%
11/17/20 16:30	ABD	Çekirdek Perakende Satışlar (Aylık Değişimler)	Ekim	0.5%	1.4%
11/17/20 16:30	ABD	İhracat Fiyatları (Aylık Değişimler)	Ekim	0.2%	0.6%
11/17/20 17:15	ABD	Sanayi Üretimi (Aylık Değişimler)	Ekim	1.0%	-0.6%
11/17/20 17:15	ABD	Kapasite Kullanım Oranı	Ekim	72.3%	71.5%
11/17/20 18:00	ABD	İş Stokları (Aylık Değişimler)	Eylül	0.6%	0.3%
11/17/20 14:30	Türkiye	Konut Fiyatları (Yıllık Değişimler)	Eylül	--	26.22%

Burada belirtilen bilgiler güvenilirliğine ve doğruluğuna inanılan kaynaklardan, okuyucuyu bilgilendirmek amacıyla derlenmiştir. Resmi kaynaklardan alınan bilgilere dayalı yapılan yorumlar ve tahminler, o tarihteki kanımızı yansıtmaktaysa da bu bilgiler, hiçbir şekilde yatırım danışmanlığı faaliyeti olarak değerlendirilmeyecektir. Söz konusu kaynaklardaki hata ve eksikliklerden ve bu bilgilerin kullanılmasından doğabilecek zararlardan dolayı, Albaraka Türk Katılım Bankası A.Ş. hiçbir sorumluluk kabul etmez. İşbu rapor içerisindeki bilgilere ait telif hakkı Bankamıza ait olup, üçüncü kişilerce izinsiz kullanılamaz, çoğaltılamaz veya kopyalanamaz.