



Piyasa Verileri

Döviz Kurları	16.Haz	Değişim
USD/TL	17,30	0,36%
Euro/TL	18,28	1,48%
Sepet/TL	17,79	0,93%
Euro/USD	1,05	1,01%
Dolar Endeksi	103,63	-1,45%

Pay Piyasaları	16.Haz	Değişim
Dünya Borsaları	586	-2,42%
S&P 500	3.667	-3,25%
Euro Stoxx	3.428	-2,96%
DAX	13.038	-3,31%
Nikkei	26.431	0,40%
Shanghai	3.285	-0,61%
Gelişmekte Olan Ülkeler	1.008	-1,18%
BİST - 100	2.485	-1,81%
BİST - Bankacılık Endeksi	2.072	-2,08%
Albaraka Türk	1,31	-1,50%

Tahvil Piyasaları	16.Haz	Değişim
TR 2 Yıllık	24,79	0,01
TR 10 Yıllık	19,60	-0,16
TR 10 Yıllık Eurobond	10,53	0,12
ABD 2 Yıllık	3,09	-0,10
ABD 10 Yıllık	3,20	-0,09
Almanya 2 Yıllık	1,17	0,08
Almanya 10 Yıllık	1,71	0,07

Emtia Fiyatları	16.Haz	Değişim
Brent (USD/Varil)	119,81	1,10%
Altın (USD/Ons)	1857,33	1,28%
Gram Altın	1033,31	1,65%

Risk Göstergeleri	16.Haz	Değişim
TR CDS 5 Yıllık	842,68	4,35%
VIX	32,95	11,24%

İngiltere Merkez Bankası'ndan faiz artışı

İngiltere Merkez Bankası (BoE) Para Politikası Komitesi, politika faizini 25 baz puan artırarak yüzde 1,25'e çıkardı. BoE PPK kararı 3'e karşı 6 oyla alırken 3 üyenin oyu 50 baz puan artışı yönünde oldu. Açıklamada güçlü fiyat baskıları ve sıkı iş gücü piyasasına değinilirken Ekim ayında enflasyonun %11'in hafif şekilde üzerine çıkmasının beklendiği ve İngiltere ekonomisinin ikinci çeyrekte %0,3 daralacağı tahmin edildiği dile getirildi.

Avrupa'da doğalgaz hızlı yükseldi

Hafta başında 84 Euro'dan işlem gören doğalgazın megavatsaat fiyatı %50 artışla 124 Euro'ya yükseldi. 9 Haziran'da ABD'nin Teksas eyaletinde bulunan Freeport LNG terminalinde çıkan yangın sebebiyle tesisin sene sonundan önce açılmayacağı duyurulması fiyatların yükselmesine sebep oldu. Fiyatların yükselmesinde Rus enerji şirketi Gazprom'un Kuzey Akım boru hattı üzerinden Avrupa'ya doğalgaz sevkiyatının %33 daha düşeceği uyarısında bulunması da etkili oldu.

Konut fiyatları aylık %10,2 yükseldi

Merkez'in yayınladığı Konut Fiyat Endeksi'ne göre konut fiyatları Nisan'da yıllık %127 yükselirken aylık artış yüzde 10,2 olarak kaydedildi. Üç büyük il için konut fiyat endeksi aylık değişimine bakıldığında İstanbul, Ankara ve İzmir'de sırasıyla %10,7, %10,6 ve %9,7 artış görüldü.

Özel sektörün yurt dışı borcu Nisan'da azaldı

Nisan'da özel sektörün yurt dışından sağladığı toplam kredi borcu, 2021 yıl sonuna göre 5,3 milyar dolar azalarak 163,7 milyar dolar oldu. Aynı dönemde, uzun vadeli kredi borcu 5,5 milyar dolar azalarak 156,0 milyar dolar; kısa vadeli kredi borcu (ticari krediler hariç) ise 218 milyon dolar artarak 7,7 milyar dolar düzeyinde gerçekleşti.

ABD'de sanayi üretimi bekleniyor

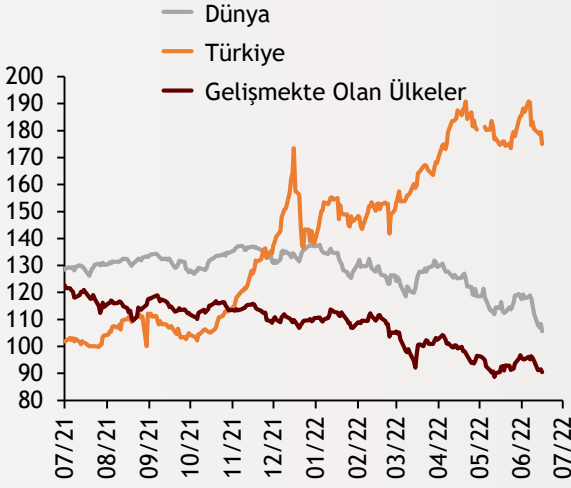
Bugün yurt içinde açıklanacak önemli bir veri bulunmazken küreselde Euro Bölgesi'nde final tüketici fiyatları ve ABD'de sanayi üretimi ve kapasite kullanım oranı rakamları izlenecek.

Ekonomi Güncesi

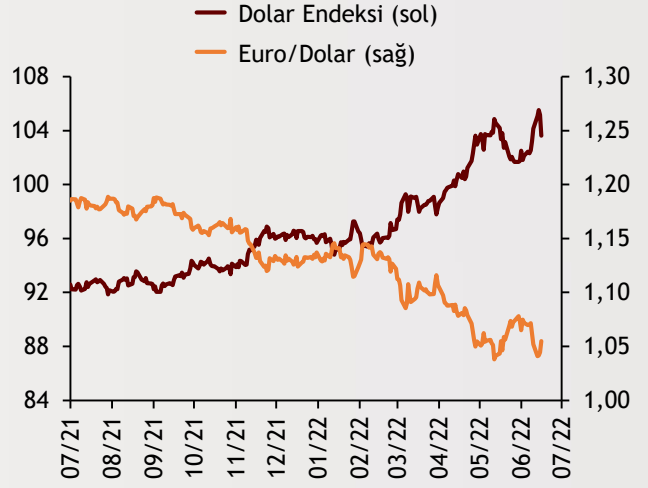
17 Haziran 2022 - Cuma

Borsa Endeksleri

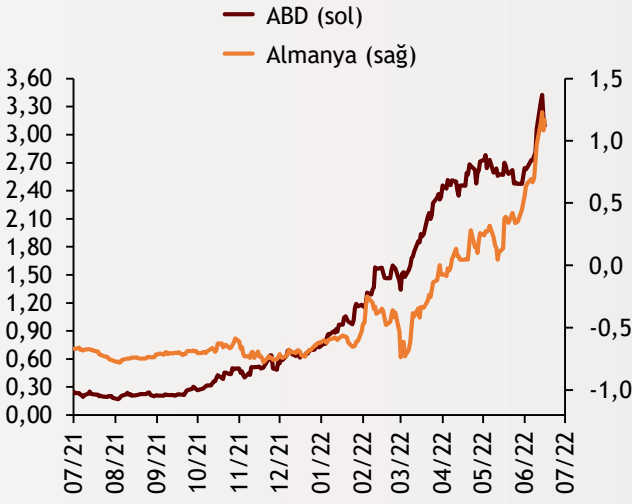
(MSCI, 30.12.2019 = 100)



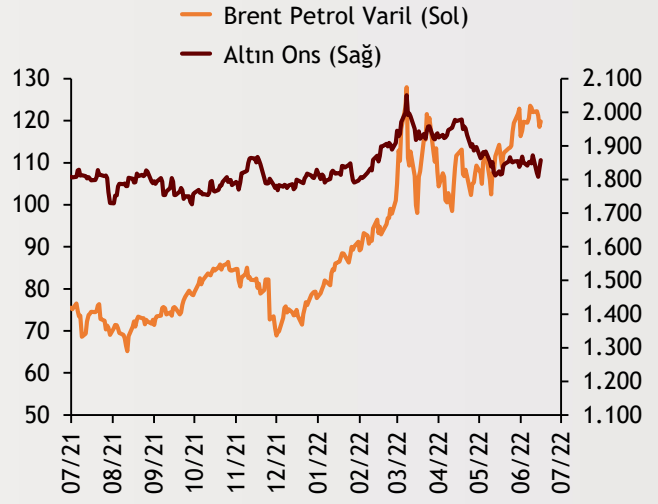
Dolar Endeksi ve Euro/Dolar



2 Yıllık Tahvil Getirileri (%)



Altın ve Petrol Fiyatları



Tarih ve Saat	Ülke	Dünya ve Türkiye Ekonomisinde Gündem	Dönem	Beklenti	Önceki Veri
06/17/22 12:00	Euro Bölgesi	Yıllık Tüketici Enflasyonu	Mayıs	8.1%	7.4%
06/17/22 12:00	Euro Bölgesi	Aylık Tüketici Enflasyonu	Mayıs	0.8%	0.8%
06/17/22 16:15	ABD	Sanayi Üretimi (Aylık Değişimler)	Mayıs	0.4%	1.1%
06/17/22 16:15	ABD	Kapasite Kullanım Oranı	Mayıs	79.2%	79.0%
06/17/22 17:00	ABD	Öncü Göstergeler Endeksi (Aylık Değişimler)	Mayıs	-0.4%	-0.3%
06/17/22	Japonya	Merkez Bankası Politika Faizi	17.Haz	-0.100%	-0.100%
06/17/22 10:00	Türkiye	Gelecek 12 Aysonu Yıllık Enflasyon Beklentisi	Haziran	--	33.28%

Burada belirtilen bilgiler güvenilirliğine ve doğruluğuna inanılan kaynaklardan, okuyucuyu bilgilendirmek amacıyla derlenmiştir. Resmi kaynaklardan alınan bilgilere dayalı yapılan yorumlar ve tahminler, o tarihteki kanımızı yansıtmaktaysa da bu bilgiler, hiçbir şekilde yatırım danışmanlığı faaliyeti olarak değerlendirilmeyecektir. Söz konusu kaynaklardaki hata ve eksikliklerden ve bu bilgilerin kullanılmasından doğabilecek zararlardan dolayı, Albaraka Türk Katılım Bankası A.Ş. hiçbir sorumluluk kabul etmez. İşbu rapor içerisindeki bilgilere ait telif hakkı Bankamıza ait olup, üçüncü kişilerce izinsiz kullanılamaz, çoğaltılamaz veya kopyalanamaz.