



Piyasa Verileri

Döviz Kurları	14.Tem	Değişim
USD/TL	26,17	0,45%
Euro/TL	29,44	0,65%
Sepet/TL	27,80	0,56%
Euro/USD	1,12	0,02%
Dolar Endeksi	99,91	0,14%

Pay Piyasaları	14.Tem	Değişim
Dünya Borsaları	696,22	0,03%
S&P 500	4.505	-0,10%
Euro Stoxx	4.400	0,19%
DAX	16.105	-0,22%
Shanghai	3.238	0,04%
Gelişmekte Olan Ülkeler	1.028,49	0,78%
BİST - 100	6.438	1,09%
BİST - Bankacılık Endeksi	5.936	-0,95%
Albaraka Türk	3,13	0,97%

Tahvil Piyasaları	14.Tem	Değişim
TR 2 Yıllık	15,47	0,81
TR 10 Yıllık	17,02	0,00
TR 10 Yıllık Eurobond	8,51	0,04
ABD 2 Yıllık	4,77	0,14
ABD 10 Yıllık	3,83	0,07
Almanya 2 Yıllık	3,21	0,06
Almanya 10 Yıllık	2,51	0,03

Emtia Fiyatları	14.Tem	Değişim
Brent (USD/Varil)	79,87	-1,83%
Altın (USD/Ons)	1955,21	-0,27%
Gram Altın	1645,27	0,18%

Risk Göstergeleri	14.Tem	Değişim
TR CDS 5 Yıllık	447,15	1,98%
VIX	13,34	-1,98%

Çin'in büyümesi petrol dahil bir çok parametreyi etkiledi

Çin'in ikinci çeyrek gayri safi yurt içi hasılası, bir önceki çeyreğe göre yüzde 0,8 ve geçen yılın aynı dönemine göre yüzde 6,3 büyüdü. Ekonomistlerin yüzde 7,3'lük tahminine karşın beklentinin altında kaldı. Aynı zamanda bu beklentilerin gerçekleşmemesi ve Libya'da önemli bir petrol sahasının yeniden faaliyete geçmesi brent petrol fiyatlarına varil başına düşüş 79 dolar olarak yansıdı.

ABD tüketici güven endeksi zirvede

ABD'de tüketici güven endeksi, Temmuz'da aylık bazda 8,2 puan artışla 72,6'ya çıkarken, Eylül 2021'den bu yana en yüksek seviyesine ulaştı. Piyasa beklentilerinin üzerinde gelen tüketici güven endeksinin, bu dönemde 65,5 değerini alması öngörülüyordu. Ayrıca tüketicilerin uzun vadeli öngörülerini yansıtan tüketici beklentileri endeksi de aynı dönemde 7,9 puan yükselerek 69,4 oldu.

Ticari kredi büyümesi neredeyse durma noktasında

Ticari kredi faizleri hızla yükselmeye devam ederken, büyüme hızındaki düşüş dikkat çekici boyutlara geldi. Parasal genişleme döneminde yüzde 56,1 olan büyüme seçimden önceki dönemde ise 45,1 olarak kaydedilmişti. Ancak BDDK verileri ile yapılan hesaplama göre 7 Temmuz haftası itibariyle ticari kredilerde 13 haftalık, yıllıklandırılmış ve kur etkisinden arındırılmış büyüme yüzde 8,1 olarak gözlemlendi. Kredilerde ortalama faiz ise yüzde 24,7 olarak kaydedildi.

Enflasyon beklentileri yılın zirvesinde

Türkiye Cumhuriyet Merkez Bankası (TCMB) tarafından gerçekleştirilen piyasa katılımcıları anketinde 12 ay sonrası için TÜFE beklentisi bir önceki anket döneminde 30,65 iken son yapılan ankete göre yüzde 33,21 ile bu yılın en yüksek seviyesine çıktı. Yıl sonuna ilişkin beklenti ise yüzde 38,55'ten yüzde 43,82'ye yükseldi.

Türkiye'de merkezi yönetim bütçe dengesi izlenecek

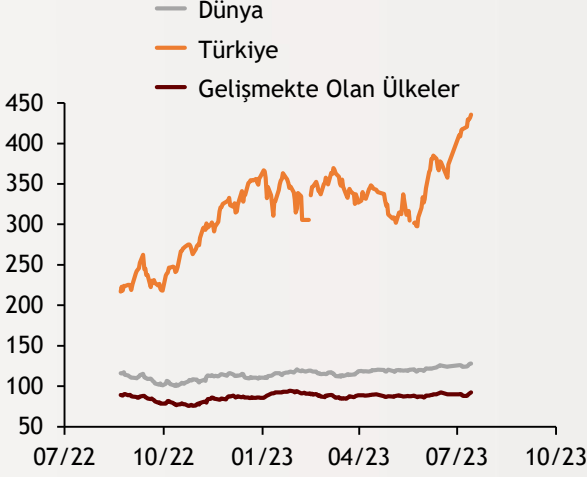
Türkiye'de merkezi yönetim bütçe dengesi izlenirken Çin'de sanayi üretimindeki yıllık değişimler izlenecek

Ekonomi Güncesi

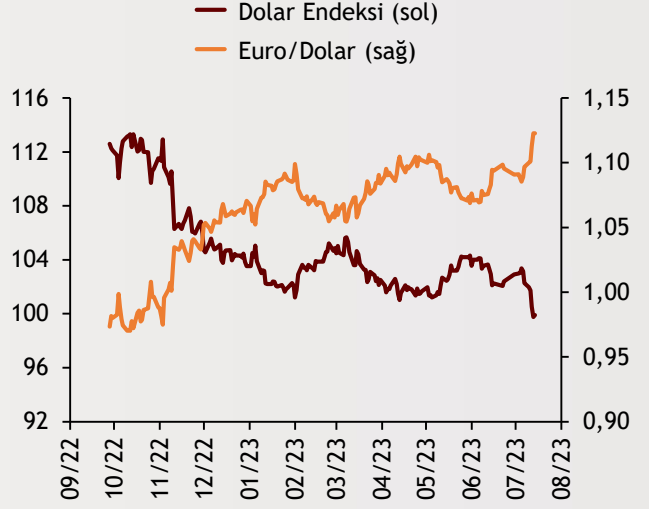
17 Temmuz 2023 - Pazartesi

Borsa Endeksleri

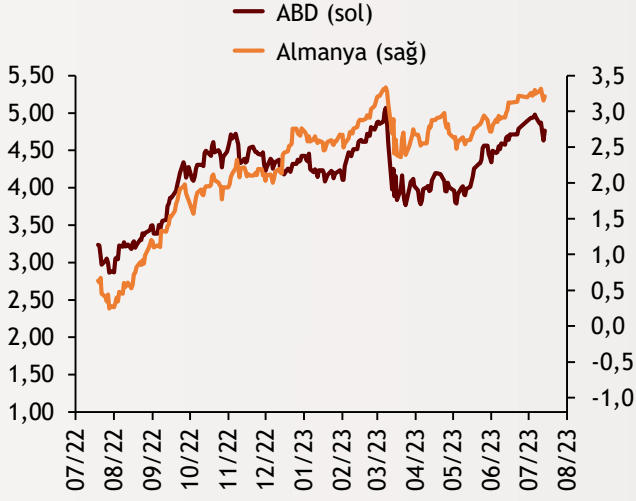
(MSCI, 30.12.2019 = 100)



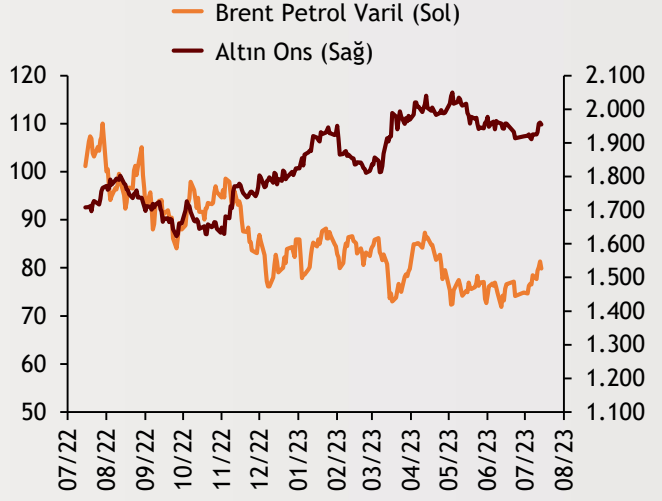
Dolar Endeksi ve Euro/Dolar



2 Yıllık Tahvil Getirileri (%)



Altın ve Petrol Fiyatları



Tarih ve Saat	Ülke	Dünya ve Türkiye Ekonomisinde Gündem	Dönem	Beklenti	Önceki Veri
07/17/23 05:00	Çin	GSYH Yıllıklandırılmış Büyüme Oranı	2Ç	7.1%	4.5%
07/17/23 05:00	Çin	Sanayi Üretimi (Yıllık Değişimler)	Haziran	2.5%	3.5%
07/17/23 15:30	ABD	Empire State İmalat Sanayi Aktivite Endeksi	Temmuz	-3.5	6.6
07/17/23 11:00	Türkiye	Merkezi Yönetim Bütçe Dengesi (Milyar TL)	Haziran	--	118.9

Burada belirtilen bilgiler güvenilirliğine ve doğruluğuna inanılan kaynaklardan, okuyucuyu bilgilendirmek amacıyla derlenmiştir. Resmi kaynaklardan alınan bilgilere dayalı yapılan yorumlar ve tahminler, o tarihteki kanımızı yansıtmaktaysa da bu bilgiler, hiçbir şekilde yatırım danışmanlığı faaliyeti olarak değerlendirilemeyecektir. Söz konusu kaynaklardaki hata ve eksikliklerden ve bu bilgilerin kullanılmasından doğabilecek zararlardan dolayı, Albaraka Türk Katılım Bankası A.Ş. hiçbir sorumluluk kabul etmez. İşbu rapor içerisindeki bilgilere ait telif hakkı Bankamıza ait olup, üçüncü kişilerce izinsiz kullanılamaz, çoğaltılamaz veya kopyalanamaz.