

Ekonomi Güncesi

16 Şubat 2022 - Çarşamba

Zeynep Ellialtı

zellialti@albarakaturk.com.tr



Piyasa Verileri

Döviz Kurları	15.Şub	Değişim
USD/TL	13,60	0,05%
Euro/TL	15,46	0,53%
Sepet/TL	14,53	0,30%
Euro/USD	1,14	0,46%
Dolar Endeksi	95,99	-0,40%

Pay Piyasaları	15.Şub	Değişim
Dünya Borsaları	718	1,34%
S&P 500	4471,07	1,58%
Euro Stoxx	4,144	1,95%
DAX	15,413	1,98%
Nikkei	26,865	-0,79%
Shanghai	3,446	0,50%
Gelişmekte Olan Ülkeler	1,229	0,71%
BİST - 100	2,038	1,81%
BİST - Bankacılık Endeksi	1,783	1,13%
Albaraka Türk	1,76	1,15%

Tahvil Piyasaları	15.Şub	Değişim
TR 2 Yıllık	21,03	-0,71%
TR 10 Yıllık	21,91	-0,36%
TR 10 Yıllık Eurobond	7,94	0,44%
ABD 2 Yıllık	1,58	0,19%
ABD 10 Yıllık	2,04	2,81%
Almanya 2 Yıllık	-0,35	-4,41%
Almanya 10 Yıllık	0,31	8,83%

Emtia Fiyatları	15.Şub	Değişim
Brent (USD/Varil)	93,28	-3,32%
Altın (USD/Ons)	1853,61	-0,94%
Gram Altın	810,84	-0,89%

Risk Göstergeleri	15.Şub	Değişim
TR CDS 5 Yıllık	518,89	-1,27%
VIX	25,70	-9,28%

ABD'de ÜFE Ocak'ta yıllık %9.7 arttı

ABD Çalışma Bakanlığı'nın verilerine göre ÜFE Ocak'ta aylık %1, yıllık %9.7 arttı. Beklentiler ÜFE'nin aylık %0.5, yıllık %9.1 artması yönündeydi. Gıda ve enerji hariç ÜFE'de ise aylık %0.8, yıllık %8.3 artış yaşandı. Geçen hafta açıklanan TÜFE ile de beraber yüksek gelen veri Mart ayında faiz artırımını beklentilerini güçlendirdi. Lojistik sıkıntıları ve güçlü talebin yaşanan artışta etkisi sürüyor. Öte yandan New York Fed imalat endeksi verisi açıklandı. Endeks Şubat'ta eksi 0.7'den 3.1'e yükseldi. Endeksin sıfırın altında olması sektörde daralmaya, sıfırın üzerinde olması büyümeye işaret ediyor.

Euro Bölgesi 4. çeyrekte %0.3 büyüdü

Avrupa İstatistik Ofisi AB ve Euro Bölgesi'nin 2021 yılı 4. çeyrek büyüme oranlarına ilişkin son verileri yayımladı. Buna göre, Euro Bölgesi'nde mevsimsellikten arındırılmış GSYH 2021'in 4. çeyreğinde bir önceki çeyreğe kıyasla %0.3, geçen yılın aynı çeyreğine kıyasla da %4.6 yükseldi. AB'de mevsimsellikten arındırılmış GSYH, söz konusu dönemde önceki çeyreğe kıyasla %0.4, yıllık bazda da %4.8 arttı. AB ve Euro Bölgesi ekonomisi, 2021 yılı genelinde ise %5.2 büyüdü.

Ocak'ta bütçe 30 milyar TL fazla verdi

Hazine ve Maliye Bakanlığı verilerine göre Merkezi yönetim bütçesi Ocak'ta 30 milyar lira fazla verdi. Faiz dışı dengede ise 44,3 milyar liralık fazla kaydedildi. Ocak ayında merkezi yönetim bütçe giderleri 146 milyar TL, bütçe gelirleri 176 milyar TL olarak kaydedildi. Personel giderlerinin yıllık %45'lik artışla 47,6 milyar TL'ye ulaşması bütçe harcamalarındaki artışta etkili oldu. Kurumlar vergisi ise yıllık bazda %2962 artarak vergi gelirlerinde öne çıkan faktör oldu.

İhracatçı Şirketler Hisse Senedi Fonu sunuldu

Ak Portföy ihracatçı şirketlere yatırım imkanı tanıyan İhracatçı Şirketler Hisse Senedi Fonu'nu tasarruf sahiplerine sundu. Borsa İstanbul'da işlem gören, Türkiye'nin lider ihracatçıları arasından seçilmiş 20 şirketi içeren hisse senedi fonu eşit ağırlıklı ve tek bir işlemle yatırım yapılmasını sağlıyor.

Konut fiyatları açıklanacak

Bugün yurt içinde konut fiyatları açıklanacak. Küreselde ise ABD'de sanayi üretimi ile kapasite kullanım oranı, Euro Bölgesi'nde sanayi üretimi verileri izlenecek.

alBaraka

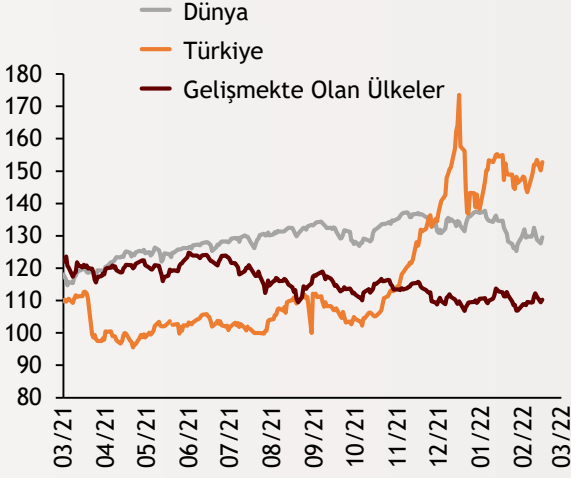
BANKNOT

Ekonomi Güncesi

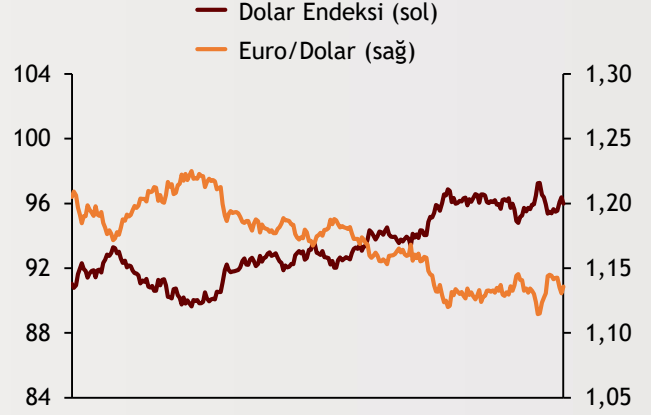
16 Şubat 2022 - Çarşamba

Borsa Endeksleri

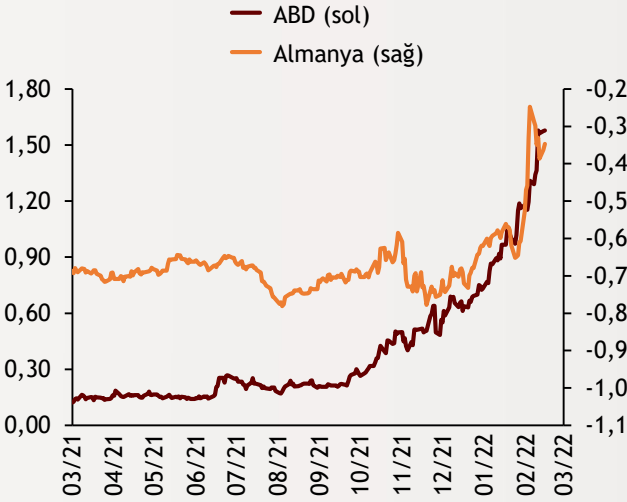
(MSCI, 30.12.2019 = 100)



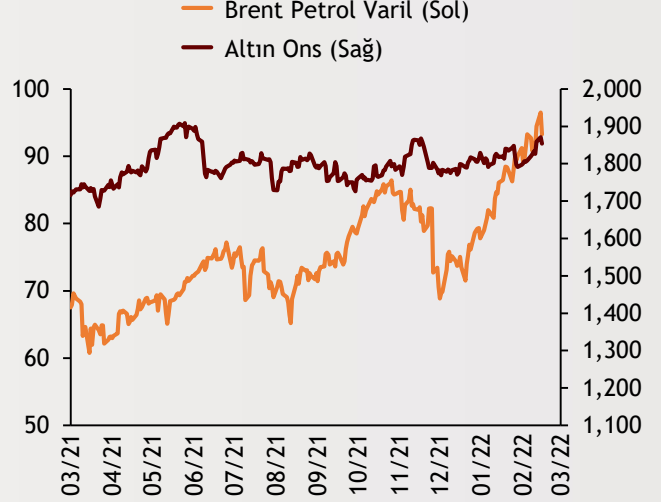
Dolar Endeksi ve Euro/Dolar



2 Yıllık Tahvil Getirileri (%)



Altın ve Petrol Fiyatları



Tarih ve Saat	Ülke	Dünya ve Türkiye Ekonomisinde Gündem	Dönem	Beklenti	Önceki Veri
02/16/22 00:00	ABD	Net Uzun Vadeli Tahvil Alımları (Milyar Dolar)	Ara	--	137.4
02/16/22 04:30	Çin	Yıllık Üretici Enflasyonu	Oca	9.5%	10.3%
02/16/22 04:30	Çin	Yıllık Tüketici Enflasyonu	Oca	1.0%	1.5%
02/16/22 10:00	İngiltere	Aylık Tüketici Enflasyonu	Oca	-0.2%	0.5%
02/16/22 10:00	İngiltere	Yıllık Tüketici Enflasyonu	Oca	5.4%	5.4%
02/16/22 12:30	İngiltere	Konut Fiyatları (Yıllık Değişimler)	Ara	9.4%	10.0%
02/16/22 13:00	Euro Bölgesi	Sanayi Üretimi (Yıllık Değişimler)	Ara	-0.5%	-1.5%
02/16/22 16:30	ABD	Perakende Satışlar (Aylık Değişimler)	Oca	2.0%	-1.9%
02/16/22 16:30	ABD	Çekirdek Perakende Satışlar (Aylık Değişimler)	Oca	1.4%	-3.1%
02/16/22 16:30	ABD	İthalat Fiyatları (Aylık Değişimler)	Oca	1.3%	-0.2%
02/16/22 16:30	ABD	İhracat Fiyatları (Aylık Değişimler)	Oca	1.3%	-1.8%
02/16/22 17:15	ABD	Sanayi Üretimi (Aylık Değişimler)	Oca	0.4%	-0.1%
02/16/22 17:15	ABD	Kapasite Kullanım Oranı	Oca	76.8%	76.5%
02/16/22 18:00	ABD	İş Stokları (Aylık Değişimler)	Ara	2.1%	1.3%
02/16/22 14:30	Türkiye	Konut Fiyatları (Yıllık Değişimler)	Ara	--	50.53%

Burada belirtilen bilgiler güvenilirliğine ve doğruluğuna inanılan kaynaklardan, okuyucuyu bilgilendirmek amacıyla derlenmiştir. Resmi kaynaklardan alınan bilgilere dayalı yapılan yorumlar ve tahminler, o tarihteki kanımızı yansıtmaktaysa da bu bilgiler, hiçbir şekilde yatırım danışmanlığı faaliyeti olarak değerlendirilemeyecektir. Söz konusu kaynaklardaki hata ve eksikliklerden ve bu bilgilerin kullanılmasından doğabilecek zararlardan dolayı, Albaraka Türk Katılım Bankası A.Ş. hiçbir sorumluluk kabul etmez. İşbu rapor içerisindeki bilgilere ait telif hakkı Bankamıza ait olup, üçüncü kişilerce izinsiz kullanılamaz, çoğaltılamaz veya kopyalanamaz.