



Piyasa Verileri

Döviz Kurları	15.Mar	Değişim
USD/TL	18,99	0,09%
Euro/TL	20,10	-1,37%
Sepet/TL	19,55	-0,67%
Euro/USD	1,06	-1,45%
Dolar Endeksi	104,65	1,01%

Pay Piyasaları	15.Mar	Değişim
Dünya Borsaları	612	-1,18%
S&P 500	3.892	-0,70%
Euro Stoxx	4.035	-3,46%
DAX	14.735	-3,27%
Shanghai	3.263	0,55%
Gelişmekte Olan Ülkeler	947	0,19%
BİST - 100	5.122	-1,65%
BİST - Bankacılık Endeksi	4.881	0,55%
Albaraka Türk	2,66	-2,56%

Tahvil Piyasaları	15.Mar	Değişim
TR 2 Yıllık	10,82	0,00
TR 10 Yıllık	11,29	0,04
TR 10 Yıllık Eurobond	8,99	0,06
ABD 2 Yıllık	3,89	-0,36
ABD 10 Yıllık	3,45	-0,23
Almanya 2 Yıllık	2,41	-0,48
Almanya 10 Yıllık	2,13	-0,29

Emtia Fiyatları	15.Mar	Değişim
Brent (USD/Varil)	73,69	-4,85%
Altın (USD/Ons)	1918,58	0,77%
Gram Altın	1171,55	0,86%

Risk Göstergeleri	15.Mar	Değişim
TR CDS 5 Yıllık	565,83	5,23%
VIX	26,14	10,16%

ABD'de ÜFE Şubat'ta geriledi

ABD Çalışma Bakanlığı'nın açıkladığı verilere göre ABD'de ÜFE aylık bazda yüzde 0,1 düşerken yıllık bazda yüzde 4,6 arttı. Çekirdek ÜFE ise aylık bazda sabit kalırken yıllık bazda yüzde 5,4'ten yüzde 4,4'e geriledi.

Çin ekonomisinde toparlanma işaretleri

Çin Ulusal İstatistik Bürosu (UİB), Ocak-Şubat 2023 dönemi sanayi üretimi, perakende satışlar, sabit sermaye yatırımları ve istihdam verilerini açıkladı. Verilerde sanayi üretiminin ve perakende satışlarının arttığı görülürken işsizlik ve genç işsizliğin hâlâ yüksek olduğu görüldü. Sanayi üretimi, ilk iki ayda geçen yılın aynı dönemine göre yüzde 2,4, Aralık 2022'ye kıyasla yüzde 1,1 artış kaydetti.

Bütçe açığı deprem etkisiyle arttı.

Ocak ayında 32,3 milyar TL olan merkezi yönetim bütçe dengesi açığı depremin yaşandığı Şubat ayında vergi gelirlerindeki düşüşün etkisiyle 170,6 milyar TL olarak 2006 yılından bu yana en yüksek açık olarak kaydedildi. Şubat'ta bütçe gelirleri, geçen yılın aynı ayına kıyasla yüzde 19,1 azalarak 218 milyar 828 milyon liraya gerilerken, bütçe giderleri yüzde 93,9 artışla 389 milyar 388 milyon liraya ulaştı. KKM'nin bütçeye maliyeti ise Şubat ayında 632 milyon lira oldu. Vergi gelirleri tahsilatı ise geçen ay Şubat 2022'ye göre yüzde 0,4 azalarak 179 milyar 620 milyon liraya düştü.

Afet Yeniden İmar Fonu mecliste kabul edildi

Kabul edilen kanuna göre Afet Yeniden İmar Fonu deprem, sel, yangın, heyelan gibi doğal afetlerden etkilenen ve «afet bölgesi» ilan edilen alanlarda imar, altyapı ve üstyapı çalışmaları için kaynağı yönetecek. Fonun yönetim kurulu, Hazine ve Maliye Bakanı başkanlığında ilgi bakanlıklar ve başkanlıklardan oluşacak.

Konut fiyatları takip edilecek

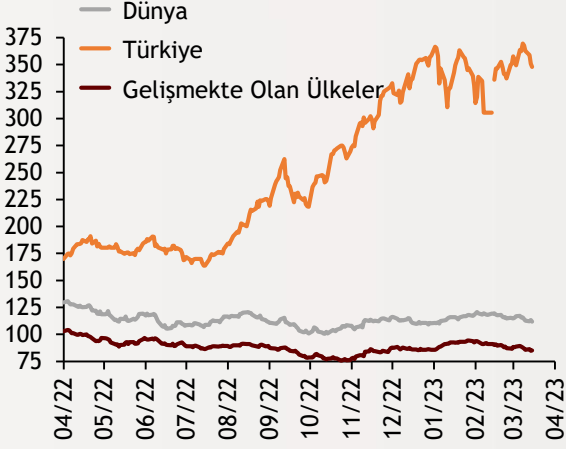
Bugün Türkiye'de konut fiyatları verileri takip edilecek. Küreselde ise ABD'de ithalat ve ihracat fiyatları izlenirken EURO Bölgesi'nde Merkez Bankası Politika Faizi takip edilecek.

Ekonomi Güncesi

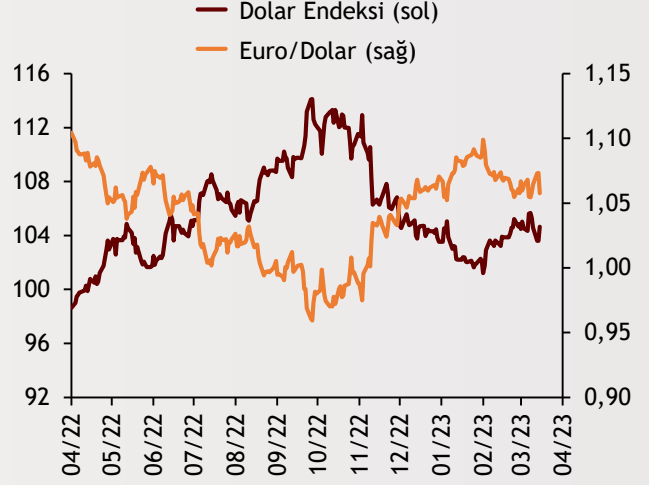
16 Mart 2023 - Perşembe

Borsa Endeksleri

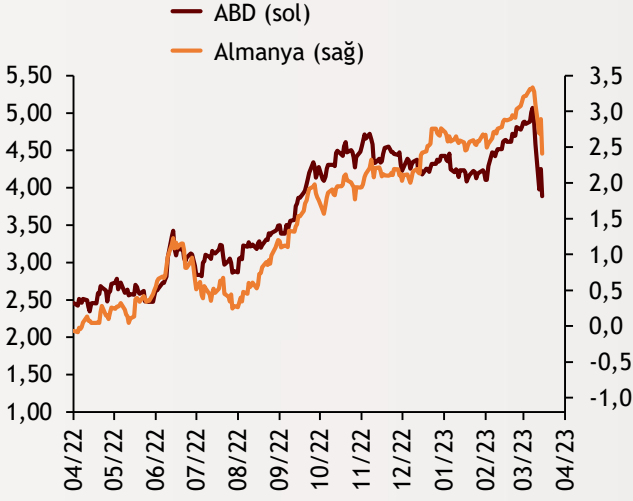
(MSCI, 30.12.2019 = 100)



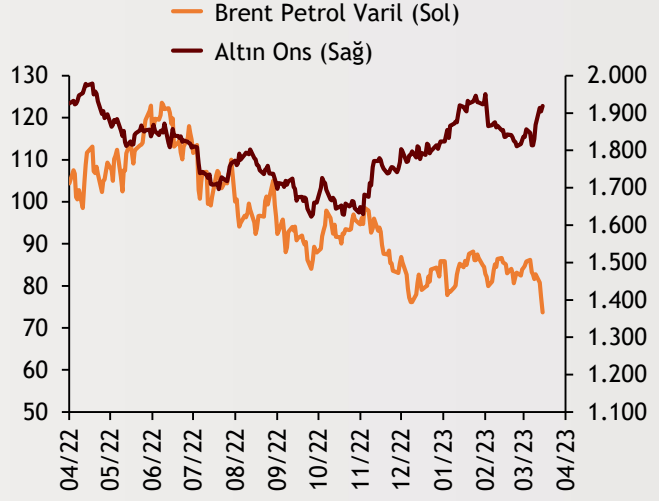
Dolar Endeksi ve Euro/Dolar



2 Yıllık Tahvil Getirileri (%)



Altın ve Petrol Fiyatları



Tarih ve Saat	Ülke	Dünya ve Türkiye Ekonomisinde Gündem	Dönem	eklenti	Önceki Veri
03/16/23 02:50	Japonya	Dış Ticaret Dengesi (Milyar Yen)	Şubat	-1150.0	-3496.6
03/16/23 02:50	Japonya	Çekirdek Makine Siparişleri (Aylık Değişimler)	Ocak	1,50%	1,60%
03/16/23 07:30	Japonya	Sanayi Üretimi (Yıllık Değişimler)	Ocak	--	-0,023
03/16/23 15:30	ABD	Haftalık İşsizlik Maaşı Başvuruları (Bin Kişi)	1.Mar	205	211
03/16/23 15:30	ABD	İthalat Fiyatları (Aylık Değişimler)	Şubat	-0,20%	-0,20%
03/16/23 15:30	ABD	İhracat Fiyatları (Aylık Değişimler)	Şubat	-0,30%	0,80%
03/16/23 15:30	ABD	Konut Başlangıçları (Yıllıklandırılmış, Bin Adet)	Şubat	1310	1309
03/16/23 15:30	ABD	İnşaat İzinleri (Yıllıklandırılmış, Bin Adet)	Şubat	1346	1339
03/16/23 15:30	ABD	Philadelphia Fed Aktivite Endeksi	Mart	-15	-24,3
03/16/23 16:15	Euro Bölgesi	Merkez Bankası Politika Faizi	16 Mart	3,50%	3,00%
03/16/23 14:30	Türkiye	Yurtdışı Yerleşiklerin Net Hisse Senedi Alımı (Milyon Dolar)	10 Mart	--	137
03/16/23 14:30	Türkiye	Konut Fiyatları (Yıllık Değişimler)	Ocak	--	167,8%

Burada belirtilen bilgiler güvenilirliğine ve doğruluğuna inanılan kaynaklardan, okuyucuyu bilgilendirmek amacıyla derlenmiştir. Resmi kaynaklardan alınan bilgilere dayalı yapılan yorumlar ve tahminler, o tarihteki kanımızı yansıtmaktaysa da bu bilgiler, hiçbir şekilde yatırım danışmanlığı faaliyeti olarak değerlendirilemeyecektir. Söz konusu kaynaklardaki hata ve eksikliklerden ve bu bilgilerin kullanılmasından doğabilecek zararlardan dolayı, Albaraka Türk Katılım Bankası A.Ş. hiçbir sorumluluk kabul etmez. İşbu rapor içerisindeki bilgilere ait telif hakkı Bankamıza ait olup, üçüncü kişilerce izinsiz kullanılamaz, çoğaltılamaz veya kopyalanamaz.