

Piyasa Verileri

Döviz Kurları	15.Mar	Değişim
USD/TL	14,70	-0,73%
Euro/TL	16,10	-0,67%
Sepet/TL	15,40	-0,70%
Euro/USD	1,10	0,15%
Dolar Endeksi	99,10	0,10%

Pay Piyasaları	15.Mar	Değişim
Dünya Borsaları	665	0,94%
S&P 500	4.262	2,14%
Euro Stoxx	3.738	-0,08%
DAX	13.917	-0,09%
Nikkei	25.346	0,15%
Shanghai	3.064	-4,95%
Gelişmekte Olan Ülkeler	1.027	-2,68%
BİST - 100	2.079	-0,44%
BİST - Bankacılık Endeksi	1.686	0,73%
Albaraka Türk	1,66	0,00%

Tahvil Piyasaları	15.Mar	Değişim
TR 2 Yıllık	25,03	0,02
TR 10 Yıllık	25,84	-0,12
TR 10 Yıllık Eurobond	8,62	-0,27
ABD 2 Yıllık	1,85	-0,01
ABD 10 Yıllık	2,14	0,01
Almanya 2 Yıllık	-0,42	-0,07
Almanya 10 Yıllık	0,33	-0,04

Emtia Fiyatları	15.Mar	Değişim
Brent (USD/Varil)	99,91	-6,54%
Altın (USD/Ons)	1917,94	-1,69%
Gram Altın	906,40	-2,41%

Risk Göstergeleri	15.Mar	Değişim
TR CDS 5 Yıllık	620,34	-4,52%
VIX	29,83	-6,11%

Biden, Ukrayna'ya yardım paketini onayladı

ABD Başkanı Joe Biden, Rusya ile savaşta olan Ukrayna'ya 13,6 milyar dolarlık yardımı içeren bütçe tasarısını onayladı. Tasarı, hem Cumhuriyetçiler hem de Demokratlar tarafından desteklenmişti. Biden, savaştan etkilenen komşu ülkelere de yardım yapılacağını vurguladı. Söz konusu destek başlıca savunma ve mülteci Ukraynalılar için insani yardım olarak verilecek.

ABD'de ÜFE artışı çift hanede

ABD'de üretici fiyat endeksi Şubat'ta yıllık %10 artış kaydetti. ÜFE'deki artışa en büyük katkı enerji fiyatlarından geldi. Rusya-Ukrayna savaşı bazı hammadde fiyatlarının sert biçimde yükselmesi enflasyonda daha fazla yükselişi tetikleyebilir. Ülkede TÜFE Şubat'ta yüksek akaryakıt, gıda ve barınma maliyetleriyle 40 yılın zirvesine çıkmıştı.

Bütçe Şubat'ta fazla kaydetti

Merkezi yönetim bütçesi Şubat ayında 69,7 milyar TL ile aylık bazda en yüksek bütçe fazlasını kaydetti. Şubat'ta bütçe giderleri 200,8 milyar TL, bütçe gelirleri ise 270,6 milyar TL oldu. Şubat'ta faiz dışı fazla ise 100 milyar TL'nin üzerine çıktı. TCMB'nin kar ve yedek akçe avans aktarımının 49,3 milyar TL gerçekleşmesi, toplam 38 milyar TL'lik KDV ve muhtasar ödemeleri tahsilatının Şubat ayına kayması ve 750 milyon TL özelleştirme geliri kaydedilmesi bütçe gerçekleştirmelerinde etkili oldu. Devam eden ithalat çalışmaları ve küresel piyasalarda gıda fiyatlarında yaşanan artış sonrası Şubat'ta Bütçe'den Toprak Mahsulleri Ofisi'ne aktarılan tutar 1,26 milyar TL olurken Son 4 ayda TMO'ya aktarılan kaynağın toplamı 4,4 milyar TL'ye ulaştı.

Konut satışlar yüzde 20 arttı

TÜİK verilerine göre Türkiye'de konut satışları Şubat ayında yıllık %20,1 artışla 97.587 olarak kaydedildi. İpotekli konut satışları yıllık %35,6 artış gösterirken ilk el konut satışları %16,8 arttı. Yabancılara yapılan konut satışları Şubat ayında yıllık %54,9 artarak 4 bin 591 oldu.

Gözler Fed kararında

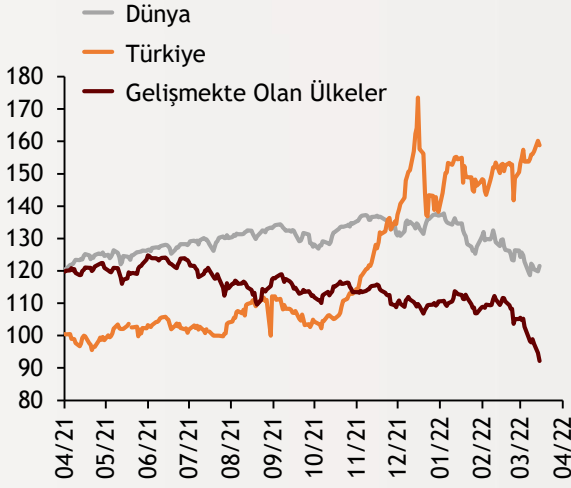
Bugün yurt içinde Konut Fiyat Endeksi verileri takip edilecek. Küresel piyasalarda ise en önemli veri Fed'in açıklayacağı faiz kararı olacak. Beklentiler 25 baz puan ile Fed'in 2018'den bu yana ilk faiz artışına gideceği yönünde şekilleniyor.

Ekonomi Güncesi

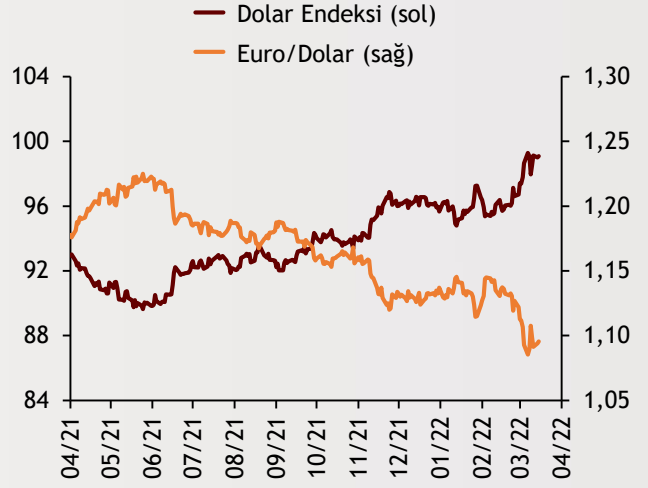
16 Mart 2022 - Çarşamba

Borsa Endeksleri

(MSCI, 30.12.2019 = 100)

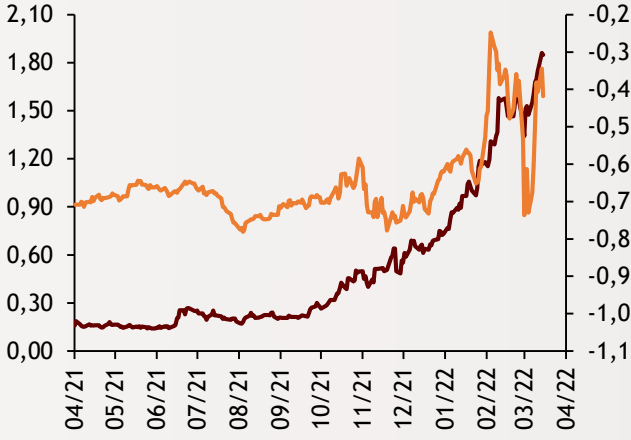


Dolar Endeksi ve Euro/Dolar



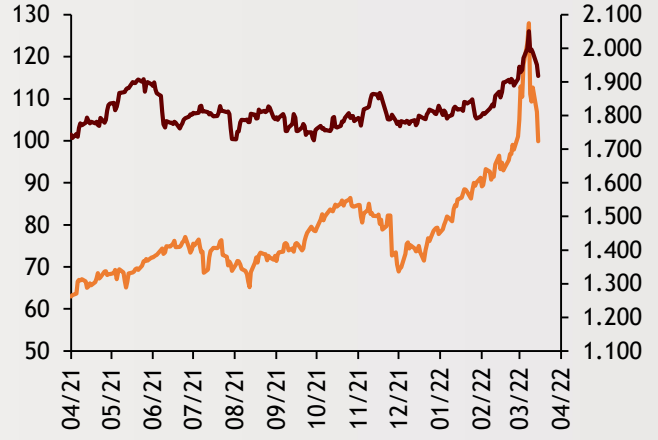
2 Yıllık Tahvil Getirileri (%)

ABD (sol)
Almanya (sağ)



Altın ve Petrol Fiyatları

Brent Petrol Varil (Sol)
Altın Ons (Sağ)



Tarih ve Saat	Ülke	Dünya ve Türkiye Ekonomisinde Gündem	Dönem	Beklenti	Önceki Veri
03/16/22 02:50	Japonya	Dış Ticaret Dengesi (Milyar Yen)	Şubat	-150.0	-2191.1
03/16/22 07:30	Japonya	Sanayi Üretimi (Yıllık Değişimler)	Ocak	--	-0,9%
03/16/22 15:30	ABD	Perakende Satışlar (Aylık Değişimler)	Şubat	0,40%	3,80%
03/16/22 15:30	ABD	Çekirdek Perakende Satışlar (Aylık Değişimler)	Şubat	0,30%	4,80%
03/16/22 15:30	ABD	İthalat Fiyatları (Aylık Değişimler)	Şubat	1,60%	2,00%
03/16/22 15:30	ABD	İhracat Fiyatları (Aylık Değişimler)	Şubat	1,40%	2,90%
03/16/22 17:00	ABD	İş Stokları (Aylık Değişimler)	Ocak	1,10%	2,10%
03/16/22 21:00	ABD	Merkez Bankası Politika Faizi	16.Mar	0,50%	0,25%
03/16/22 14:30	Türkiye	Konut Fiyatları (Yıllık Değişimler)	Ocak	--	60%

Burada belirtilen bilgiler güvenilirliğine ve doğruluğuna inanılan kaynaklardan, okuyucuyu bilgilendirmek amacıyla derlenmiştir. Resmi kaynaklardan alınan bilgilere dayalı yapılan yorumlar ve tahminler, o tarihteki kanımızı yansıtmaktaysa da bu bilgiler, hiçbir şekilde yatırım danışmanlığı faaliyeti olarak değerlendirilmeyecektir. Söz konusu kaynaklardaki hata ve eksikliklerden ve bu bilgilerin kullanılmasından doğabilecek zararlardan dolayı, Albaraka Türk Katılım Bankası A.Ş. hiçbir sorumluluk kabul etmez. İşbu rapor içerisindeki bilgilere ait telif hakkı Bankamıza ait olup, üçüncü kişilerce izinsiz kullanılamaz, çoğaltılamaz veya kopyalanamaz.