



## Piyasa Verileri

Döviz Kurları	15.Kas	Değişim
USD/TL	18.61	0.09%
Euro/TL	19.27	0.37%
Sepet/TL	18.94	0.23%
Euro/USD	1.03	0.21%
Dolar Endeksi	106.40	-0.24%

Pay Piyasaları	15.Kas	Değişim
Dünya Borsaları	621	1.06%
S&P 500	3,992	0.87%
Euro Stoxx	3,915	0.71%
DAX	14,379	0.46%
Shanghai	3,134	1.64%
Gelişmekte Olan Ülkeler	961	2.22%
BİST - 100	4,657	1.90%
BİST - Bankacılık Endeksi	4,129	6.28%
Albaraka Türk	2.8	9.80%

Tahvil Piyasaları	15.Kas	Değişim
TR 2 Yıllık	13.40	-0.18
TR 10 Yıllık	11.92	-0.02
TR 10 Yıllık Eurobond	9.34	-0.08
ABD 2 Yıllık	4.34	-0.05
ABD 10 Yıllık	3.77	-0.08
Almanya 2 Yıllık	2.17	-0.05
Almanya 10 Yıllık	2.11	-0.04

Emtia Fiyatları	15.Kas	Değişim
Brent (USD/Varil)	93.86	0.77%
Altın (USD/Ons)	1778.94	0.43%
Gram Altın	1064.36	0.51%

Risk Göstergeleri	15.Kas	Değişim
TR CDS 5 Yıllık	558.03	-0.67%
VIX	24.54	3.41%

## BofA'dan stagflasyon beklentisi

BofA fon yöneticileri ile yaptığı ankete göre yatırımcıların %85'i enflasyonun önümüzdeki yıl düşüşe geçmesini ancak katılımcıların %92'si stagflasyon senaryosunun gerçekleşmesini bekliyor. Küresel piyasalarda durgunluk beklentisi bu seviyede en son Nisan 2020'de gerçekleşmişti.

## ABD'de ÜFE beklentinin altında

Ekim ayında ABD'de üretici fiyatlarındaki artış hızı yavaşladı. Aylık %0,2 (beklenti %0,4) ve yıllık %8 (%8,3) artış gösteren üretici fiyat endeksi artış hızındaki düşüş talepteki azalma ve emtia fiyatlarındaki gerilemeyle gerçekleşti. ABD Hazine Bakanı Yellen enflasyonun halen dirençli olduğunu ve düşüşün önümüzdeki sene gerçekleşeceğini ifade etti.

## İşsizlik oranı açıklandı

Eylül ayı işgücü istatistiklerinde işsizlik oranı %0,7 puan azalarak %10 seviyesinde gerçekleşti. İstihdam oranı ise değişiklik göstermeyerek %47,5 olarak gerçekleşti. İstihdamın %56,7'si hizmet sektöründe gerçekleşirken %15,8'i tarım, %21,6'sı sanayi, %5,9'u inşaat sektöründe yer almıştır. Geniş kapsamlı işsizlik oranı olarak nitelendirilen atıl işgücü oranı ise %20,9 olarak açıklandı.

## KKM'nin maliyeti azalıyor

Ekim ayında bütçe dengesi 83 milyar TL'lik açık kaydetti. Yıllıklandırılmış bütçe açığı 224 milyar TL'ye yükseldi. Faiz harcamaları en yüksek harcama kalemi olarak gerçekleşti. Ekim ayında BOTAS'a yönelik transferlerin toplamı da 6,5 milyar TL olarak kaydedildi. KKM'nin bütçeye doğrudan maliyeti ise Ekim ayında 6,7 milyar TL oldu. KKM'nin bütçeye maliyeti son 5 ayın en düşük seviyesine gelirken sekiz aylık toplam harcama 91 milyar TL'ye yükseldi.

## Konut istatistikleri açıklanacak

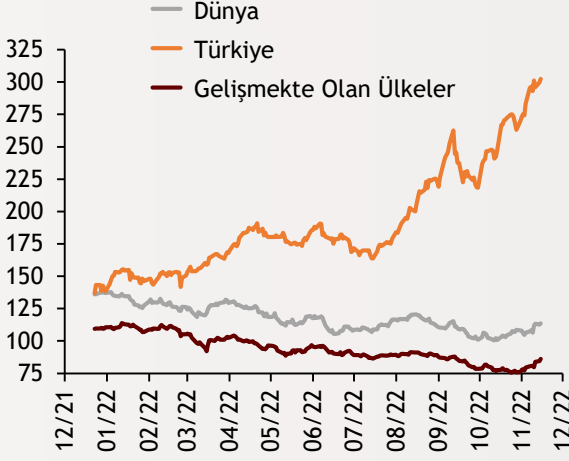
Bugün yurtdışında ABD büyüme öncü göstergeleri ve İngiltere'nin enflasyon verileri takip edilecek. Yurtiçinde ise konut satışları ve konut fiyat endeksi detayları takip edilecek.

# Ekonomi Güncesi

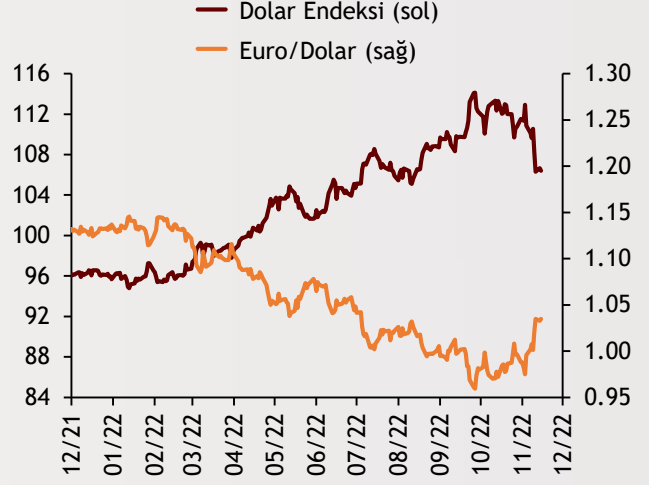
16 Kasım 2022 - Çarşamba

## Borsa Endeksleri

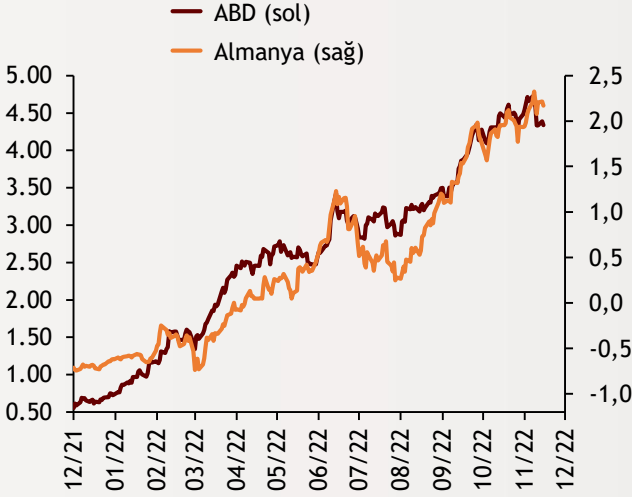
(MSCI, 30.12.2019 = 100)



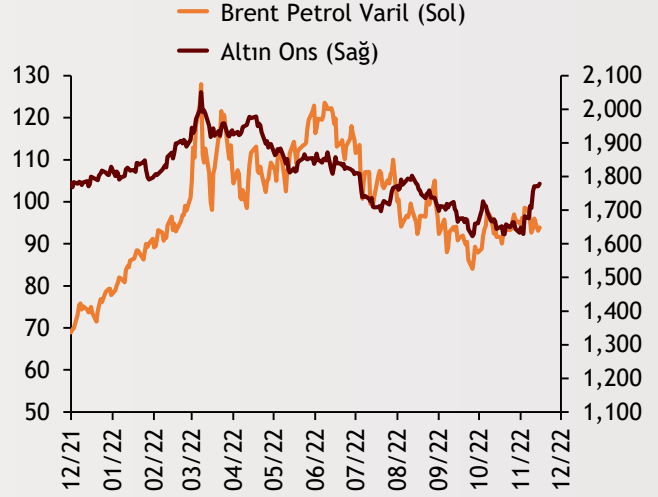
## Dolar Endeksi ve Euro/Dolar



## 2 Yıllık Tahvil Getirileri (%)



## Altın ve Petrol Fiyatları



Tarih ve Saat	Ülke	Dünya ve Türkiye Ekonomisinde Gündem	Dönem	Beklenti	Önceki Veri
11/16/22 02:50	Japonya	Çekirdek Makine Siparişleri (Aylık Değişimler)	Eyl	0.70%	-5.80%
11/16/22 10:00	İngiltere	Aylık Tüketici Enflasyonu	Eki	1.70%	0.50%
11/16/22 10:00	İngiltere	Yıllık Tüketici Enflasyonu	Eki	10.70%	10.10%
11/16/22 12:30	İngiltere	Konut Fiyatları (Yıllık Değişimler)	Eyl	9.80%	13.60%
11/16/22 16:30	ABD	Perakende Satışlar (Aylık Değişimler)	Eki	1.00%	0.00%
11/16/22 16:30	ABD	Çekirdek Perakende Satışlar (Aylık Değişimler)	Eki	0.30%	0.40%
11/16/22 16:30	ABD	İthalat Fiyatları (Aylık Değişimler)	Eki	-0.40%	-0.012
11/16/22 16:30	ABD	İhracat Fiyatları (Aylık Değişimler)	Eki	-0.20%	-0.8%
11/16/22 17:15	ABD	Sanayi Üretimi (Aylık Değişimler)	Eki	0.10%	0.40%
11/16/22 17:15	ABD	Kapasite Kullanım Oranı	Eki	80.40%	80.30%
11/16/22 18:00	ABD	İş Stokları (Aylık Değişimler)	Eyl	0.50%	0.80%
11/16/22 10:00	Türkiye	Konut Satışları (Bin Adet)	Eki	--	113.4
11/16/22 10:00	Türkiye	Konut Satışları (Yıllık Değişimler)	Eki	--	-22.9%
11/16/22 14:30	Türkiye	Konut Fiyatları (Yıllık Değişimler)	Eyl	--	184.64%

Burada belirtilen bilgiler güvenilirliğine ve doğruluğuna inanılan kaynaklardan, okuyucuyu bilgilendirmek amacıyla derlenmiştir. Resmi kaynaklardan alınan bilgilere dayalı yapılan yorumlar ve tahminler, o tarihteki kanımızı yansıtmaktaysa da bu bilgiler, hiçbir şekilde yatırım danışmanlığı faaliyeti olarak değerlendirilemeyecektir. Söz konusu kaynaklardaki hata ve eksikliklerden ve bu bilgilerin kullanılmasından doğabilecek zararlardan dolayı, Albaraka Türk Katılım Bankası A.Ş. hiçbir sorumluluk kabul etmez. İşbu rapor içerisindeki bilgilere ait telif hakkı Bankamıza ait olup, üçüncü kişilerce izinsiz kullanılamaz, çoğaltılamaz veya kopyalanamaz.