



Piyasa Verileri

Döviz Kurları	15.Eyl	Değişim
USD/TL	8,44	-0,08%
Euro/TL	9,97	0,05%
Sepet/TL	9,20	-0,01%
Euro/USD	1,18	0,12%
Dolar Endeksi	92,55	-0,08%

Pay Piyasaları	15.Eyl	Değişim
Dünya Borsaları	737	0,26%
S&P 500	4.535	-0,03%
Euro Stoxx	4.146	-1,09%
DAX	15.616	-0,68%
Nikkei	27.820	--
Shanghai	3.656	-0,17%
Gelişmekte Olan Ülkeler	1.289	-0,58%
BİST - 100	1.424	-0,73%
BİST - Bankacılık Endeksi	1.285	-1,12%
BİST - Katılım 50 Endeksi	2.334	-0,58%
Albaraka Türk	1,51	-0,66%

Tahvil Piyasaları	15.Eyl	Değişim
TR 2 Yıllık	17,70	-0,11%
TR 10 Yıllık	17,16	-0,06%
TR 10 Yıllık Eurobond	6,04	0,32%
ABD 2 Yıllık	0,21	1,98%
ABD 10 Yıllık	1,30	1,18%
Almanya 2 Yıllık	-0,70	0,14%
Almanya 10 Yıllık	-0,31	-10,00%

Emtia Fiyatları	15.Eyl	Değişim
Brent (USD/Varil)	75,46	2,53%
Altın (USD/Ons)	1794,06	-0,58%
Gram Altın	486,59	-0,66%

Risk Göstergeleri	15.Eyl	Değişim
TR CDS 5 Yıllık	374,21	0,21%
VIX	16,41	0,00%

ABD'de sanayi üretimi beklentilerin altında kaldı

Fed verilerine göre toplam sanayi üretimi Ağustos'ta yüzde 0,4 artarak yüzde 0,5 artış olacağı yönündeki tahminlerin altında kaldı. Sanayi üretimi Temmuz'da yüzde 0,8 artmıştı. İmalat sanayi üretimi ise Temmuz'daki yüzde 1,6'lık güçlü artış sonrası bu dönemde yüzde 0,2 arttı. Kapasite kullanımı Ağustos'ta 0,2 puanlık artışla yüzde 76,4'e yükseldi. Tedarik zincirinde yaşanan aksaklıklar ve hammadde sıkıntısının yanında ABD'de yaşanan kasırga ile birlikte sanayi üretimi verisi beklenenden daha düşük geldi.

Euro Bölgesi'nde sanayi üretimi yükseldi

Avrupa İstatistik Ofisi tarafından açıklanan verilere göre Euro Bölgesi'nde sanayi üretimi Temmuzda Haziran ayına kıyasla yüzde 1,5, Temmuz 2020'ye göre de yüzde 7,7 arttı. Beklentiler aylık yüzde 0,6 artış olacağı yönündeydi. AB'de sanayi üretimi ise Temmuzda bir önceki aya kıyasla yüzde 1,4, geçen yılın aynı dönemine göre de yüzde 8,3 yükseldi. Yaşanan yükselişte ekonomideki yeniden açılmanın olumlu etkisi görülüyor.

Asya-Pasifik'te serbest ticaret bölgesi planı oluşturuldu

Dünyada gayrisafi hasılasının yüzde 30'unu kapsayan Çin, Japonya, Güney Kore gibi Asya ülkeleri ile Avustralya ve Yeni Zelanda'yı kapsayan Bölgesel Kapsamlı Ekonomik Ortaklık Anlaşması çerçevesinde Ocak 2020'ye kadar serbest ticaret bölgesi oluşturulmasında anlaşmaya vardığı bildirildi.

Bütçe dengesi istatistikleri açıklandı

Hazine ve Maliye Bakanlığı tarafından açıklanan verilere göre Ağustos ayında bütçe dengesi 40,8 milyar TL fazla verdi. Böylelikle yıllıklandırılmış bütçe dengesi açığı 99,3 milyar TL'ye geriledi. Harcamalar Ağustos'ta yıllık bazda yüzde 32 artışla 105,7 milyar TL'ye ulaşırken gelirler Ağustos'ta yıllık yüzde 35 artışla 146,5 milyar TL oldu. Alt kırılımlara bakıldığında harcamalarda 40,4 milyar TL ile cari transferler öne çıkıyor. 131 milyar TL olarak gerçekleşen vergi gelirlerinde ise yüzde 33'lük artış kaydedildi. Öte yandan Ağustos'ta faiz dışı dengede 54,5 milyar TL fazla görüldü. Ocak-Ağustos döneminde kaydedilen bütçe açığı da 37,5 milyar ₺ oldu.

Net hisse senedi alımı verileri açıklanacak

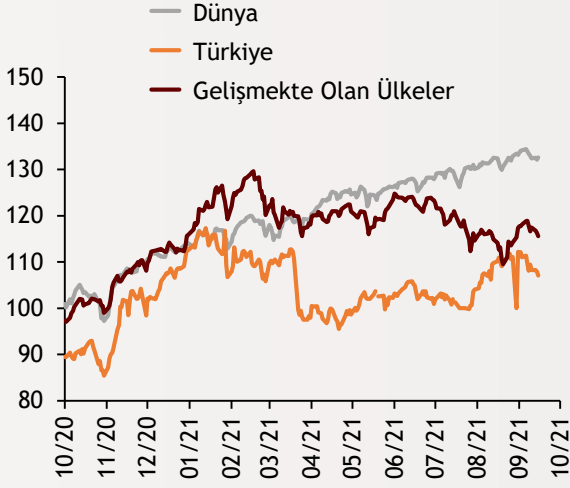
Türkiye'de net hisse senedi alımı ile konut fiyatları verileri izlenecek.

Ekonomi Güncesi

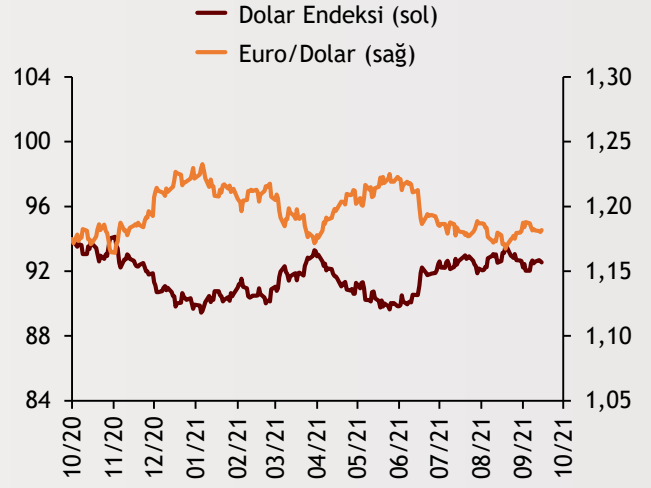
16 Eylül 2021 - Perşembe

Borsa Endeksleri

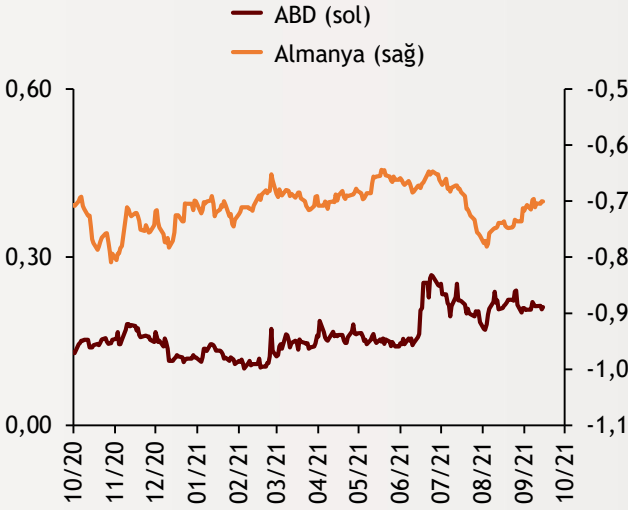
(MSCI, 30.12.2019 = 100)



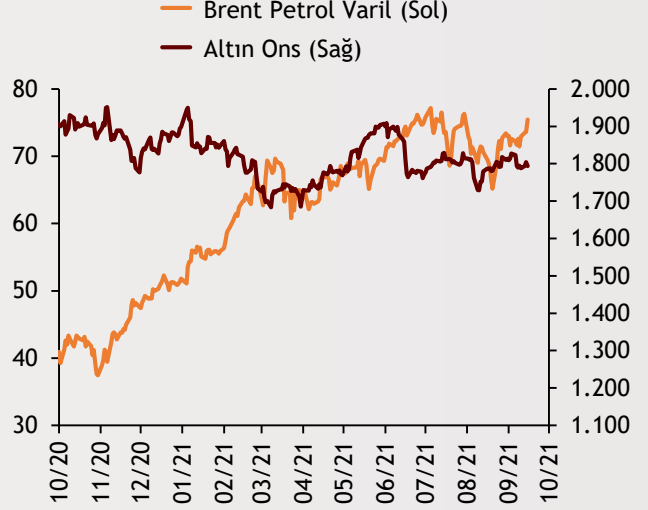
Dolar Endeksi ve Euro/Dolar



2 Yıllık Tahvil Getirileri (%)



Altın ve Petrol Fiyatları



Tarih ve Saat	Ülke	Dünya ve Türkiye Ekonomisinde Gündem	Dönem	Beklenti	Önceki Veri
09/16/21 12:00	Euro Bölgesi	Dış Ticaret Dengesi (Milyar Euro)	Temmuz	14.9	12.4
09/16/21 15:30	ABD	Perakende Satışlar (Aylık Değişimler)	Ağustos	-0.8%	-1.1%
09/16/21 15:30	ABD	Haftalık İşsizlik Maaşı Başvuruları (Bin Kişi)	Eylül	320k	310
09/16/21 15:30	ABD	Çekirdek Perakende Satışlar (Aylık Değişimler)	Ağustos	-0.1%	-1.0%
09/16/21 17:00	ABD	İş Stokları (Aylık Değişimler)	Temmuz	0.5%	0.8%
09/16/21 23:00	ABD	Net Uzun Vadeli Tahvil Alımları (Milyar Dolar)	Temmuz	--	110.9
09/16/21 14:30	Türkiye	Yurtdışı Yerleşiklerin Net Hisse Senedi Alımı (Milyon Dolar)	Eylül	--	99
09/16/21 14:30	Türkiye	Konut Fiyatları (Yıllık Değişimler)	Temmuz	--	29.18%

Burada belirtilen bilgiler güvenilirliğine ve doğruluğuna inanılan kaynaklardan, okuyucuyu bilgilendirmek amacıyla derlenmiştir. Resmi kaynaklardan alınan bilgilere dayalı yapılan yorumlar ve tahminler, o tarihteki kanımızı yansıtmaktaysa da bu bilgiler, hiçbir şekilde yatırım danışmanlığı faaliyeti olarak değerlendirilmeyecektir. Söz konusu kaynaklardaki hata ve eksikliklerden ve bu bilgilerin kullanılmasından doğabilecek zararlardan dolayı, Albaraka Türk Katılım Bankası A.Ş. hiçbir sorumluluk kabul etmez. İşbu rapor içerisindeki bilgilere ait telif hakkı Bankamıza ait olup, üçüncü kişilerce izinsiz kullanılamaz, çoğaltılamaz veya kopyalanamaz.