



## Piyasa Verileri

Döviz Kurları	13.Ağu	Değişim
USD/TL	8,52	-0,46%
Euro/TL	10,06	0,07%
Sepet/TL	9,29	-0,18%
Euro/USD	1,18	0,57%
Dolar Endeksi	92,52	-0,56%

Pay Piyasaları	13.Ağu	Değişim
Dünya Borsaları	736	0,17%
S&P 500	4.468	0,16%
Euro Stoxx	4.230	0,08%
DAX	15.977	0,25%
Nikkei	27.820	--
Shanghai	3.516	-0,24%
Gelişmekte Olan Ülkeler	1.281	-0,78%
BİST - 100	1.448	0,22%
BİST - Bankacılık Endeksi	1.277	-0,29%
BİST - Katılım 50 Endeksi	2.423	0,22%
Albaraka Türk	1,5	0,00%

Tahvil Piyasaları	13.Ağu	Değişim
TR 2 Yıllık	18,72	-0,11%
TR 10 Yıllık	17,47	0,00%
TR 10 Yıllık Eurobond	6,18	-1,37%
ABD 2 Yıllık	0,21	-7,00%
ABD 10 Yıllık	1,28	-6,06%
Almanya 2 Yıllık	-0,74	-0,94%
Almanya 10 Yıllık	-0,47	1,52%

Emtia Fiyatları	13.Ağu	Değişim
Brent (USD/Varil)	70,59	-1,01%
Altın (USD/Ons)	1779,74	1,53%
Gram Altın	487,78	1,06%

Risk Göstergeleri	13.Ağu	Değişim
TR CDS 5 Yıllık	383,63	-1,20%
VIX	15,45	-0,90%

## ABD'de ithalat fiyatları beklentilerin altında kaldı

ABD Çalışma Bakanlığı'nın açıkladığı verilere göre temmuz ayında ithalat fiyat endeksi aylık yüzde 0,3 arttı. Böylelikle endeks yüzde 0,6 artması yönündeki tahminlerin altında kaldı. Haziranda ise yüzde 1,1 artmıştı. İthalat fiyat endeksi, temmuzda geçen yılın aynı dönemine göre ise yüzde 10,2'lik yükseliş kaydetti. İhracat fiyat endeksi de temmuzda aylık bazda yüzde 1,3 artarak yüzde 0,8 artması yönündeki beklentileri aştı. Haziranda yüzde 1,2 artmış olan endeks 14 aydır artışını koruyor. Temmuzda geçen yılın aynı dönemine göre ise yüzde 17,2 arttı.

## ABD'de tüketici güveni 10 yılın en düşük seviyesinde

ABD'de tüketici güveni delta varyantıyla birlikte artan vaka sayıları ve enflasyonun etkisiyle Ağustos ayında 11 puan düşerek 70,2 oldu. Böylelikle Aralık 2011'den beri görülen en düşük seviye olarak kaydedildi. Beklentiler endeksi 14 puan düşerek 65.2'ye geriledi. Bu, Ekim 2013'ten beri görülen en düşük seviye oldu. 77.9 olan cari koşullar endeksi ise 2020 Nisan'dan beri en düşük seviyeye indi. Finansal gelir beklentisi de 7 yılın en düşük seviyesine geriledi.

## Yılın en düşük cari açık rakamı gerçekleşti

Haziran ayında cari açık 1,13 milyar dolar olarak açıklandı. Böylelikle aylık bazda yılın en düşük cari açığı olarak rekor kırdı. Cari açığın 1,15 milyar dolar olacağı yönündeki beklentilerin de altında kalmış oldu. TCMB'nin açıkladığı verilere göre 12 aylık cari açık ise 29,7 milyar dolar olarak kaydedildi. Geçtiğimiz yılın Haziran ayında 346 milyon dolar açık veren hizmetler dengesi kalemi bu yılın aynı ayında 1,5 milyar dolar net fazla verdi. Ayrıca resmi rezervlerdeki 8,8 milyar dolarlık artış ve net hata noksan kalemindeki 3 milyar dolarlık giriş de dikkat çekti.

## Konut satışlarında rekor düşüş yaşandı

TÜİK'in açıkladığı verilere göre Türkiye genelinde konut satışları Temmuz ayında bir önceki yılın aynı ayına göre yüzde 53,0 azalarak 107 bin 785 oldu. Baz etkisiyle bu salgın döneminde satışlarda yaşanan en büyük düşüş olarak gözlendi.

## Bütçe dengesi açıklanacak

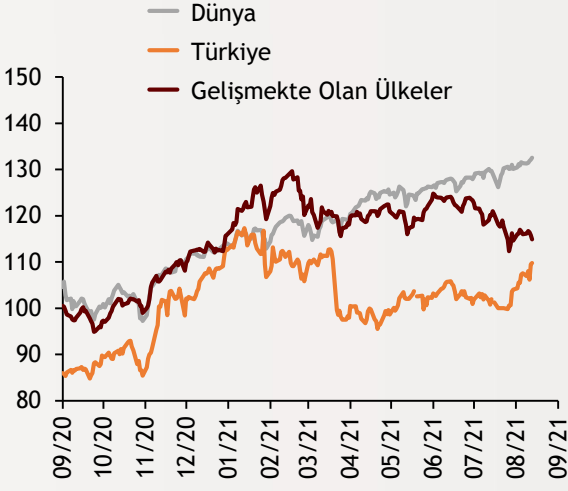
Türkiye'de merkezi yönetim bütçe dengesi verileri bekleniyor.

# Ekonomi Güncesi

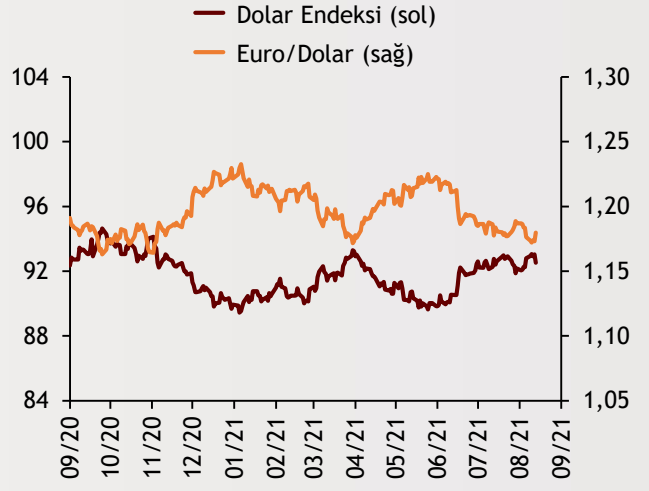
16 Ağustos 2021 - Pazartesi

## Borsa Endeksleri

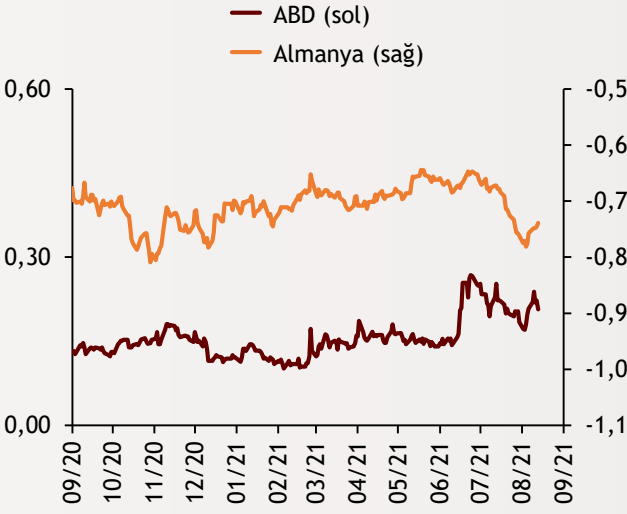
(MSCI, 30.12.2019 = 100)



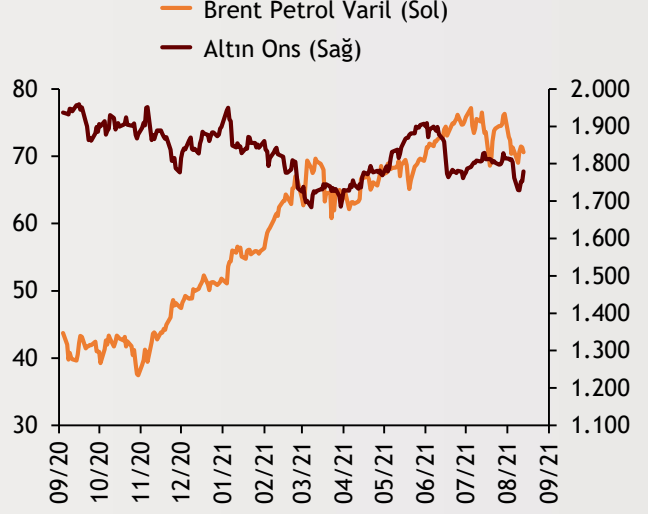
## Dolar Endeksi ve Euro/Dolar



## 2 Yıllık Tahvil Getirileri (%)



## Altın ve Petrol Fiyatları



Tarih ve Saat	Ülke	Dünya ve Türkiye Ekonomisinde Gündem	Dönem	Beklenti	Önceki Veri
08/16/21 02:50	Japonya	GSYH Yıllıklandırılmış Büyüme Oranı	2Ç	0.5%	-3.9%
08/16/21 05:00	Çin	Sanayi Üretimi (Yıllık Değişimler)	Tem	7.9%	8.3%
08/16/21 07:30	Japonya	Sanayi Üretimi (Yıllık Değişimler)	Haz	--	22.6%
08/16/21 15:30	ABD	Empire State İmalat Sanayi Aktivite Endeksi	Ağu	28.5	43.0
08/16/21 23:00	ABD	Net Uzun Vadeli Tahvil Alımları (Milyar Dolar)	Haz	--	-30.2
08/16/21 11:00	Türkiye	Merkezi Yönetim Bütçe Dengesi	Tem	--	-25.0

Burada belirtilen bilgiler güvenilirliğine ve doğruluğuna inanılan kaynaklardan, okuyucuyu bilgilendirmek amacıyla derlenmiştir. Resmi kaynaklardan alınan bilgilere dayalı yapılan yorumlar ve tahminler, o tarihteki kanımızı yansıtmaktaysa da bu bilgiler, hiçbir şekilde yatırım danışmanlığı faaliyeti olarak değerlendirilmeyecektir. Söz konusu kaynaklardaki hata ve eksikliklerden ve bu bilgilerin kullanılmasından doğabilecek zararlardan dolayı, Albaraka Türk Katılım Bankası A.Ş. hiçbir sorumluluk kabul etmez. İşbu rapor içerisindeki bilgilere ait telif hakkı Bankamıza ait olup, üçüncü kişilerce izinsiz kullanılamaz, çoğaltılamaz veya kopyalanamaz.