



Piyasa Verileri

Döviz Kurları	15.May	Değişim
USD/TL	19,67	0,45%
Euro/TL	21,44	-1,19%
Sepet/TL	20,55	-0,41%
Euro/USD	1,09	0,23%
Dolar Endeksi	102,43	-0,24%

Pay Piyasaları	15.May	Değişim
Dünya Borsaları	652	0,37%
S&P 500	4.136	0,30%
Euro Stoxx	4.316	0,0%
DAX	15.917	0,0%
Shanghai	3.311	0
Gelişmekte Olan Ülkeler	977	0,46%
BİST - 100	4.501	-6,14%
BİST - Bankacılık Endeksi	4.552	-9,59%
Albaraka Türk	2,34	-7,51%

Tahvil Piyasaları	15.May	Değişim
TR 2 Yıllık	9,36	-7,56
TR 10 Yıllık	11,59	-2,76
TR 10 Yıllık Eurobond	9,44	1,16
ABD 2 Yıllık	4,01	0,02
ABD 10 Yıllık	3,50	0,04
Almanya 2 Yıllık	2,60	0,01
Almanya 10 Yıllık	2,31	0,03

Emtia Fiyatları	15.May	Değişim
Brent (USD/Varil)	75,23	1,43%
Altın (USD/Ons)	2016,49	0,28%
Gram Altın	1275,58	0,74%

Risk Göstergeleri	15.May	Değişim
TR CDS 5 Yıllık	632,70	28,23%
VIX	17,12	0,53%

Çin'de sanayi üretimi beklentilerin altında

Çin'de Nisan ayı sanayi üretiminde bir önceki aya göre yüzde 5,6 oranında artış gerçekleşti. Ekonomistler Çin sanayi üretiminin Nisan'da yüzde 10,9 artmasını bekliyordu. Mart ayında sanayi üretimi yüzde 3,9 artış göstermişti. Perakende satışları yüzde 18,4 artarken yüzde 21'lik artış beklentisinin altında kaldı. Mart ayında perakende satışlar sadece yüzde 10,6 artmıştı. Nisan ayı perakende satış artışı Mart 2021'den bu yana görülen en yüksek artış oldu.

AB, büyüme ve enflasyon beklentilerini güncelledi

AB Komisyonu'nun yayınladığı Avrupa Ekonomik Tahminleri 2023 İlkbahar raporuna göre AB ekonomisinin 2023'te yüzde 1, 2024'te yüzde 1,7, Euro Bölgesi ekonomisinin de 2023'te yüzde 1,1 ve 2024'te yüzde 1,6 büyüyeceği tahmin edildi. Bir önceki «Kış» raporuna göre 2023'te AB'nin yüzde 0,8, Euro Bölgesi'nin yüzde 0,9 büyüyeceği tahmin edilmişti. AB Komisyonu, Euro Bölgesi'ne ilişkin enflasyon beklentisini 2023 için yüzde 5,6'dan yüzde 5,8'e yükseltti. AB için de enflasyon öngörüsü 2023 yılında yüzde 6,4'ten yüzde 6,7'ye çıkartıldı.

TCMB menkul kıymet tesisinde değişiklik yaptı

Merkez Bankası, menkul kıymet tesisine ilişkin uygulama talimatında değişiklik yaptı. Belirli bir limitin üzerinde kişisel kredi kartlarıyla yapılan nakit çekimi ve kuyum harcamalarının kredi türüne göre yüzde 30 oranında menkul kıymet tesisine tabi olmasına karar verildi.

EBRD Türkiye büyüme tahminini güncelledi

Avrupa İmar ve Kalkınma Bankası (EBRD), Türkiye için yaptığı yüzde 3'lük büyüme tahminini yüzde 2,5 olarak güncelledi. Güncellemede Şubat ayındaki depremin ekonomiye olan etkileri ve kredi koşullarında öngörülen daralma etkili oldu. EBRD 2024 için büyüme tahminini yüzde 3'te tuttu.

Konut satış verileri takip edilecek

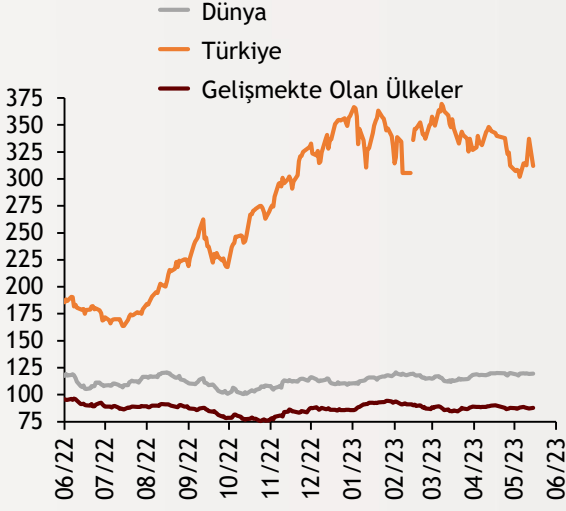
Bugün Türkiye'de konut satış verileri takip edilecek. ABD'de aylık sanayi üretimi ve perakende satış verileri izlenirken EURO Bölgesi büyüme rakamları takip edilecek.

Ekonomi Güncesi

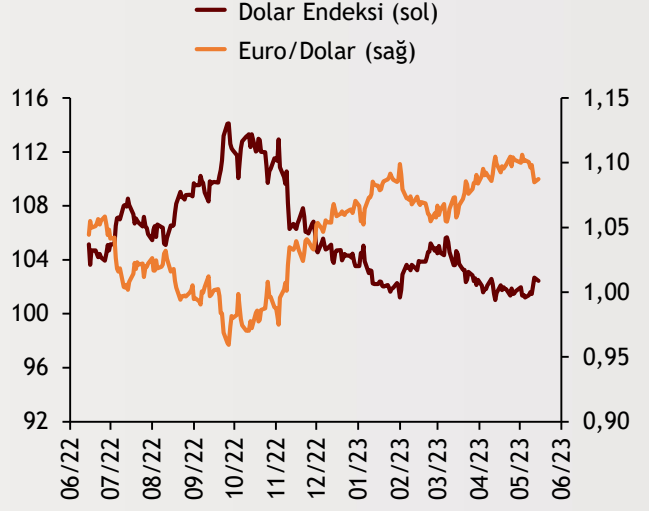
16 Mayıs 2023 - Salı

Borsa Endeksleri

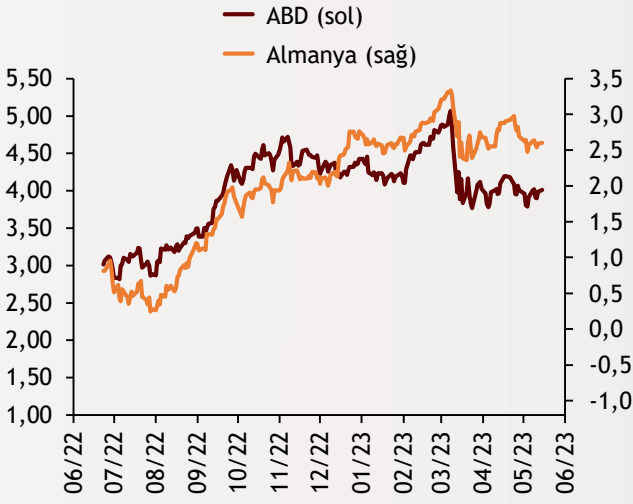
(MSCI, 30.12.2019 = 100)



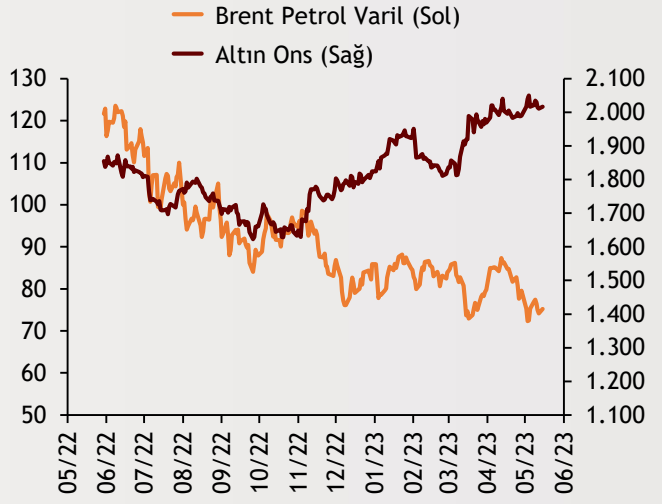
Dolar Endeksi ve Euro/Dolar



2 Yıllık Tahvil Getirileri (%)



Altın ve Petrol Fiyatları



Tarih ve Saat	Ülke	Dünya Ekonomisinde Gündem	Dönem	Beklenti	Önceki Veri
05/16/23 05:00	Çin	Sanayi Üretimi (Yıllık Değişimler)	Nisan	10.9%	3.9%
05/16/23 09:00	İngiltere	İşsizlik Oranı	Mart	3.8%	3.8%
05/16/23 12:00	Almanya	ZEW Güven Endeksi	Mayıs	-37.0	-32.5
05/16/23 12:00	Euro Bölgesi	GSYH Yıllık Büyüme Oranı	1Ç	1.3%	1.3%
05/16/23 12:00	Euro Bölgesi	Dış Ticaret Dengesi (Milyar Euro)	Mart	--	-0.1
05/16/23 15:30	ABD	Perakende Satışlar (Aylık Değişimler)	Nisan	0.8%	-1.0%
05/16/23 15:30	ABD	Çekirdek Perakende Satışlar (Aylık Değişimler)	Nisan	0.3%	-0.3%
05/16/23 16:15	ABD	Sanayi Üretimi (Aylık Değişimler)	Nisan	0.0%	0.4%
05/16/23 16:15	ABD	Kapasite Kullanım Oranı	Nisan	79.7%	79.8%
05/16/23 17:00	ABD	İş Stokları (Aylık Değişimler)	Mart	0.0%	0.2%
05/16/23 10:00	Türkiye	Konut Satışları (Bin Adet)	Nisan	--	105.5
05/16/23 10:00	Türkiye	Konut Satışları (Yıllık Değişimler)	Nisan	--	-21.4%

Burada belirtilen bilgiler güvenilirliğine ve doğruluğuna inanılan kaynaklardan, okuyucuyu bilgilendirmek amacıyla derlenmiştir. Resmi kaynaklardan alınan bilgilere dayalı yapılan yorumlar ve tahminler, o tarihteki kanımızı yansıtmaktaysa da bu bilgiler, hiçbir şekilde yatırım danışmanlığı faaliyeti olarak değerlendirilemeyecektir. Söz konusu kaynaklardaki hata ve eksikliklerden ve bu bilgilerin kullanılmasından doğabilecek zararlardan dolayı, Albaraka Türk Katılım Bankası A.Ş. hiçbir sorumluluk kabul etmez. İşbu rapor içerisindeki bilgilere ait telif hakkı Bankamıza ait olup, üçüncü kişilerce izinsiz kullanılamaz, çoğaltılamaz veya kopyalanamaz.