

Çin'de toparlanma sinyalleri

Ağustos ayında Çin'de perakende satışların koronavirüs salgınından bu yana ilk kez toparlanma göstermesiyle ekonomide normalleşmeyi işaret etti. Ağustos'ta perakende satışlar, önceki yılın aynı dönemine göre %0,5 yükselirken sanayi üretimi de %5,6 artış kaydetti. 2020'nin ilk sekiz ayında perakende satışlarda toplam daralma oranı %8,6 olurken sanayi üretimi ise %0,4 arttı. Söz konusu göstergelerle, Çin ekonomisinin salgın öncesi hareketine dönmeye başladığı söylenebilir.

Sanayi pandemiden sıyrıldı

Sanayi üretimi endeksinde, pandemi öncesindeki seviyelere geri dönüldü. Hem ekonominin açılması hem de Merkez Bankası öncülüğünde genişletici para politikalarının desteğiyle endeks, önceki aylardaki artışından biraz hız kesse de Temmuz ayında aylık %8,4, yıllık ise %4,4 oranında artış sergiledi. Haziran'da ise bu oranlar sırasıyla %17,8 ve %0,4 olmuştu. Endeks değeri Temmuz'da 118,7 ile Şubat ayından bu yana gördüğü en yüksek seviyeye ulaştı. Önceki yılın aynı dönemiyle kıyaslandığında Temmuz ayında endeksi pozitif etkileyen grupların başında dayanıklı tüketim malları (%19,2) ve orta-düşük teknoloji (%9,8) yer alırken yüksek teknoloji (-%20,3) ile madencilik ve taşocakçılığı (-%4,9) kalemleri, endeksi baskılayan grupların başında geliyor. Haziran'a göre ise alt grupların çoğunda artış yönlü toparlanmalar görülüyor. Sanayi üretiminde normalleşme adımları sonrası başlayan yükseliş eğilimi ile yakalanan pozitif ivmenin gelecek aylarda da sürebileceği ve bunun 3. çeyrek büyüme rakamlarına olumlu yansıtacağı öngörülüyor.

Benzinde 11 kuruş indirim

Bugünden itibaren geçerli olmak üzere benzin grubunda litre bazında 11 kuruşluk fiyat indirimine gidildi. Rafineri çıkış fiyatlarındaki değişiklikten kaynaklanan indirim, pompa satış fiyatına yansıtılacak. Fiyat indiriminin ardından benzinin litre satış fiyatı İstanbul'da ortalama 6,73 liradan 6,62 liraya, Ankara'da 6,81 liradan 6,70 liraya, İzmir'de ise 6,83 liradan 6,72 liraya gerileyecek.

Konut satışları açıklanacak

Bugün yurtiçinde konut satışları ve merkezi yönetim bütçe dengesi yayımlanacak. ABD'de sanayi üretimi ve KKO, Fransa'da enflasyon göstergeleri takip edilecek.

Ekonomi Güncesi

15 Eylül 2020 - Salı

Rumeysa Kurtulmuş
rkurtulmus@albarakaturk.com.tr

Piyasa Verileri

Döviz Kurları	14.Eyl	Değişim
USD/TL	7,49	0,17%
Euro/TL	8,89	0,35%
Sepet/TL	8,19	0,26%
Euro/USD	1,19	0,17%
Dolar Endeksi	93,05	-0,30%

Pay Piyasaları	14.Eyl	Değişim
Dünya Borsaları	573	1,19%
S&P 500	3.384	1,27%
Euro Stoxx	3.317	0,03%
DAX	13.194	-0,07%
Nikkei	23.559	0,65%
Shanghai	3.279	0,57%
Gelişmekte Olan Ülkeler	1.104	1,14%
BİST - 100	1.107	0,42%
BİST - Bankacılık Endeksi	1.105	-0,44%
BİST - Katılım 50 Endeksi	1.796	1,18%
Albaraka Türk	1,49	0,00%

Tahvil Piyasaları	14.Eyl	Değişim
TR 2 Yıllık	13,24	0,00%
TR 10 Yıllık	13,26	-1,19%
TR 10 Yıllık Eurobond	6,61	2,01%
ABD 2 Yıllık	0,14	7,87%
ABD 10 Yıllık	0,67	0,98%
Almanya 2 Yıllık	-0,70	1,15%
Almanya 10 Yıllık	-0,48	-0,21%

Emtia Fiyatları	14.Eyl	Değişim
Brent (USD/Varil)	39,61	-0,55%
Altın (USD/Ons)	1956,86	0,84%
Gram Altın	471,19	1,01%

Risk Göstergeleri	14.Eyl	Değişim
TR CDS 5 Yıllık	518,06	1,88%
VIX	25,85	-3,80%

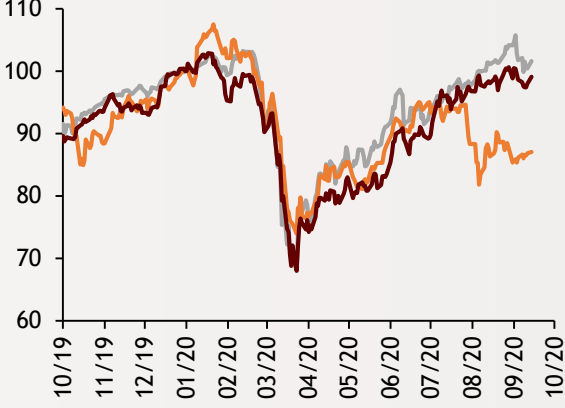
Ekonomi Güncesi

15 Eylül 2020 - Salı

Borsa Endeksleri

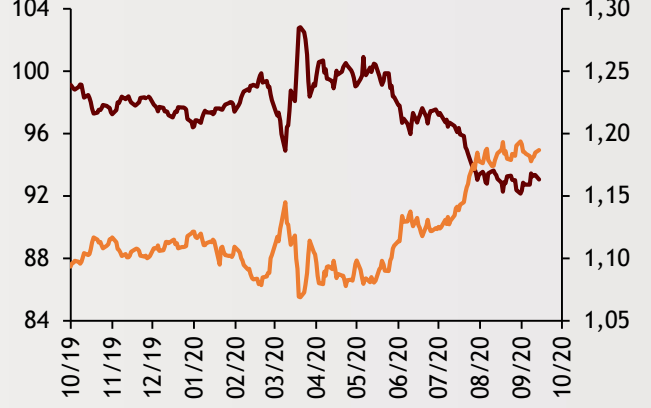
(MSCI, 30.12.2019 = 100)

— Dünya — Türkiye — Gelişmekte Olan Ülkeler



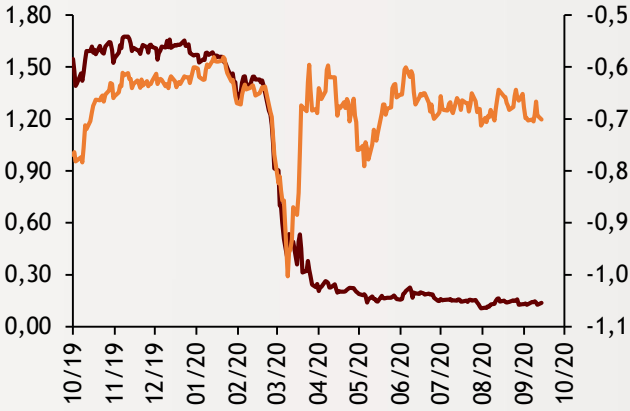
Dolar Endeksi ve Euro/Dolar

— Dolar Endeksi (sol)
— Euro/Dolar (sağ)



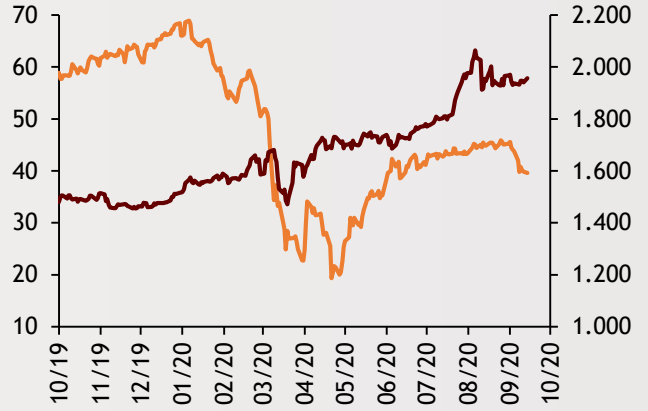
2 Yıllık Tahvil Getirileri (%)

— ABD (sol)
— Almanya (sağ)



Altın ve Petrol Fiyatları

— Brent Petrol Varil (Sol)
— Altın Ons (Sağ)



Tarih ve Saat	Ülke	Dünya ve Türkiye Ekonomisinde Gündem	Dönem	Beklenti	Önceki Veri
09/15/20 05:00	Çin	Sanayi Üretimi (Yıllık Değişimler)	Ağustos	5.1%	4.8%
09/15/20 09:00	İngiltere	İşsizlik Oranı	Temmuz	4.1%	3.9%
09/15/20 09:45	Fransa	Yıllık Tüketici Enflasyonu	Ağustos	0.2%	0.2%
09/15/20 12:00	Almanya	ZEW Güven Endeksi	Eylül	-72.0	-81.3
09/15/20 15:30	ABD	Empire State İmalat Sanayi Aktivite Endeksi	Eylül	6.5	3.7
09/15/20 15:30	ABD	İthalat Fiyatları (Aylık Değişimler)	Ağustos	0.5%	0.7%
09/15/20 15:30	ABD	İhracat Fiyatları (Aylık Değişimler)	Ağustos	0.4%	0.8%
09/15/20 16:15	ABD	Sanayi Üretimi (Aylık Değişimler)	Ağustos	1.0%	3.0%
09/15/20 16:15	ABD	Kapasite Kullanım Oranı	Ağustos	71.5%	70.6%
09/15/20 10:00	Türkiye	Konut Satışları (Bin Adet)	Ağustos	--	229.4
09/15/20 10:00	Türkiye	Konut Satışları (Yıllık Değişimler)	Ağustos	--	124.3%
09/15/20 11:00	Türkiye	Merkezi Yönetim Bütçe Dengesi (Milyar TL)	Ağustos	--	-29.7

Burada belirtilen bilgiler güvenilirliğine ve doğruluğuna inanılan kaynaklardan, okuyucuyu bilgilendirmek amacıyla derlenmiştir. Resmi kaynaklardan alınan bilgilere dayalı yapılan yorumlar ve tahminler, o tarihteki kanımızı yansıtmaktaysa da bu bilgiler, hiçbir şekilde yatırım danışmanlığı faaliyeti olarak değerlendirilemeyecektir. Söz konusu kaynaklardaki hata ve eksikliklerden ve bu bilgilerin kullanılmasından doğabilecek zararlardan dolayı, Albaraka Türk Katılım Bankası A.Ş. hiçbir sorumluluk kabul etmez. İşbu rapor içerisindeki bilgilere ait telif hakkı Bankamıza ait olup, üçüncü kişilerce izinsiz kullanılamaz, çoğaltılamaz veya kopyalanamaz.