

Rusya'da enflasyon 20 yılın zirvesinde

Rusya Federal İstatistik Kurumu verilerine göre Rusya'da 2-8 Nisan haftasında enflasyon yüzde 17,5 ile Şubat 2002'den bu yana en yüksek seviyeye ulaştı. Batılı ülkelerin yaptırımları nedeniyle ülkedeki ürünlerin fiyatlarında önemli artış gözlemlendi. Bir önceki haftaya göre fiyat artışı ise %0,7 oldu. Rusya Merkez Bankası, baz etkisinden kaynaklı olarak yıllık enflasyonun hızlanmaya devam edeceğini bildirdi. Banka, rublede oynaklığın devam edeceğini ve bunun yukarı yönlü enflasyonist baskılara yol açacağını da vurguladı.

ABD'den Ukrayna'ya silah desteği

Ukrayna Devlet Başkanı Vladimir Zelenskiy ve ABD Başkanı Biden görüşmesinde savunma ve mali yardımları gündeme geldi, 2 lider Rusya'ya karşı yaptırımları artırma konusunda anlaştı. Biden, Ukrayna'ya 800 milyon dolarlık ek silah ve savunma desteğinde bulunacaklarını duyurdu. Yeni yardım paketiyle ABD'nin Ukrayna'ya 2021 başından bu yana sağladığı savunma yardımlarının miktarı 3 milyar dolara ulaşmış oldu.

Dış ticaret haddinde iyileşme

İhracat birim değer endeksinin ithalat birim değer endeksine bölünmesiyle hesaplanan dış ticaret haddi, Ocak'ta gördüğü tarihi düşük seviye olan 72,8'den yukarı çıkarak 76,3 olarak kaydedildi. Dış ticaret haddi 2021 yılı Şubat ayında 95,1 olarak elde edilmişti. İhracat birim değer endeksinde yıllık artış %9,5 olurken ithalat birim değer endeksi %36,5 arttı.

Türk vatandaşlığı için sınır yükseltildi

Cumhurbaşkanlığı Kabine toplantısında Türk vatandaşlığı için satın alınması gereken gayrimenkulün değerinin yükseltilmesi görüşüldü. Alınan kararla 250 bin dolar olan başvuru şartı 400 bin dolara yükseltilecek.

Gözler Merkez Bankası'nda

Bugün yurt içinde TCMB'nin Nisan ayı toplantısı takip edilecek. Piyasa beklentisi faizin sabit tutulacağı yönünde. Küreselde ise Avrupa'da AMB faiz kararı ve ABD'de perakende satışlar bekleniyor.

Ekonomi Güncesi

14 Nisan 2022 - Perşembe

Rahime Aybike Çalışkan
rcaliskan@albarakaturk.com.tr

Piyasa Verileri

Döviz Kurları	13.Nis	Değişim
USD/TL	14,60	0,01%
Euro/TL	15,93	0,69%
Sepet/TL	15,26	0,36%
Euro/USD	1,09	0,55%
Dolar Endeksi	99,88	-0,42%

Pay Piyasaları	13.Nis	Değişim
Dünya Borsaları	696	0,85%
S&P 500	4.447	1,12%
Euro Stoxx	3.828	-0,09%
DAX	14.076	-0,34%
Nikkei	26.843	1,93%
Shanghai	3.187	-0,82%
Gelişmekte Olan Ülkeler	1.119	0,80%
BİST - 100	2.460	-0,14%
BİST - Bankacılık Endeksi	2.047	-1,57%
Albaraka Türk	1,91	-2,55%

Tahvil Piyasaları	13.Nis	Değişim
TR 2 Yıllık	22,47	-0,39
TR 10 Yıllık	23,92	-0,47
TR 10 Yıllık Eurobond	8,60	-0,13
ABD 2 Yıllık	2,35	-0,06
ABD 10 Yıllık	2,70	-0,02
Almanya 2 Yıllık	0,07	0,00
Almanya 10 Yıllık	0,77	-0,02

Emtia Fiyatları	13.Nis	Değişim
Brent (USD/Varil)	108,78	3,96%
Altın (USD/Ons)	1977,80	0,56%
Gram Altın	928,47	0,57%

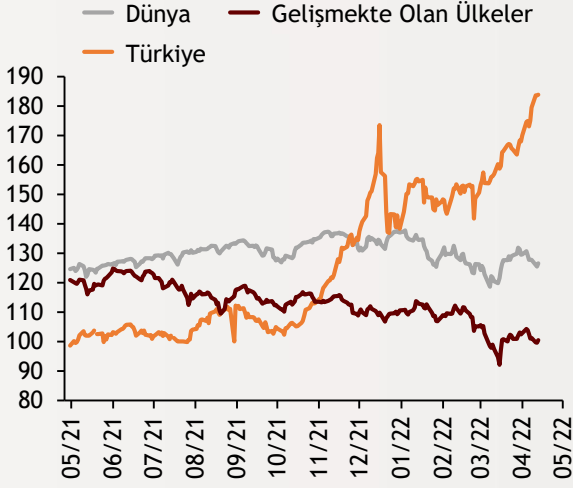
Risk Göstergeleri	13.Nis	Değişim
TR CDS 5 Yıllık	586,77	-1,76%
VIX	21,82	-10,06%

Ekonomi Güncesi

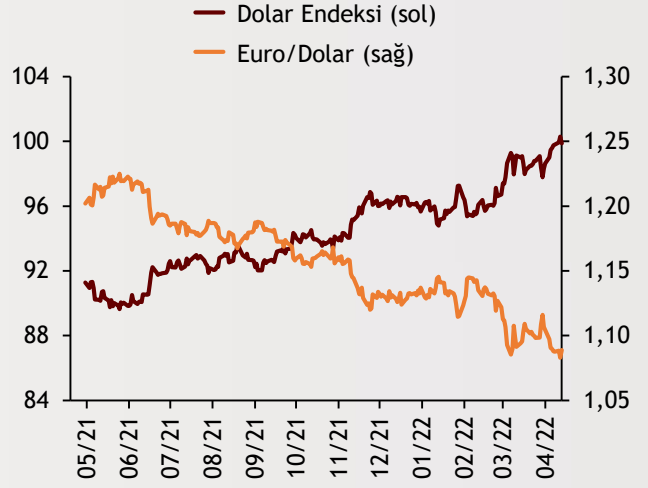
14 Nisan 2022 - Perşembe

Borsa Endeksleri

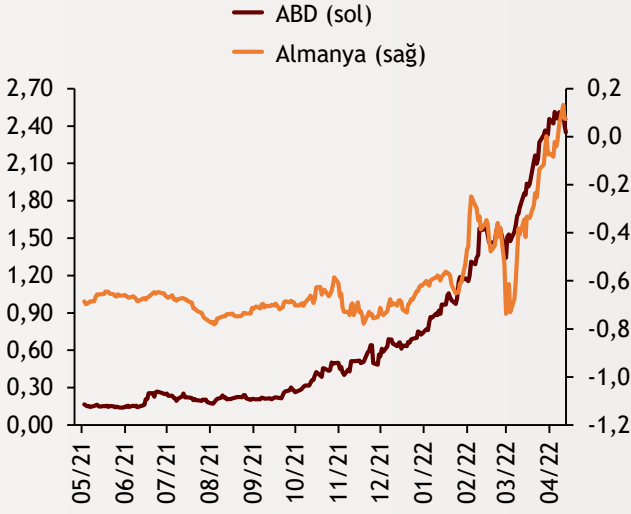
(MSCI, 30.12.2019 = 100)



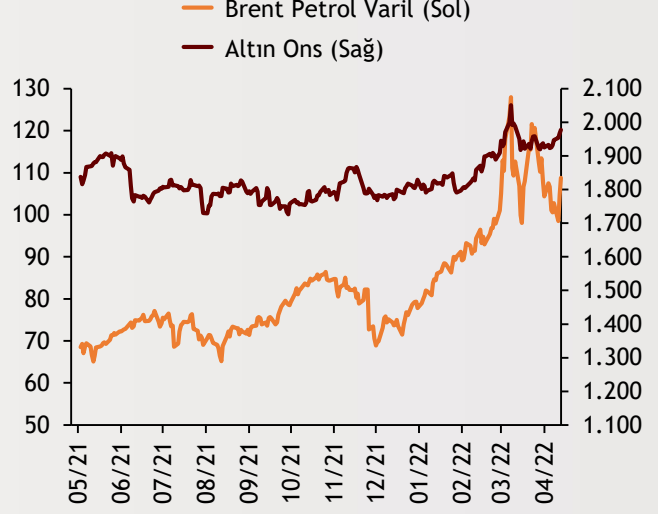
Dolar Endeksi ve Euro/Dolar



2 Yıllık Tahvil Getirileri (%)



Altın ve Petrol Fiyatları



Tarih ve Saat	Ülke	Dünya ve Türkiye Ekonomisinde Gündem	Dönem	Beklenti	Önceki Veri
04/14/22 14:45	Euro Bölgesi	Merkez Bankası Politika Faizi	14.Nis	0	0
04/14/22 15:30	ABD	Perakende Satışlar (Aylık Değişimler)	Mart	0,6%	0,3%
04/14/22 15:30	ABD	Çekirdek Perakende Satışlar (Aylık Değişimler)	Mart	-0,1%	-1,2%
04/14/22 15:30	ABD	İthalat Fiyatları (Aylık Değişimler)	Mart	2,3%	1,4%
04/14/22 15:30	ABD	İhracat Fiyatları (Aylık Değişimler)	Mart	2,2%	3,0%
04/14/22 15:30	ABD	Haftalık İşsizlik Maaşı Başvuruları (Bin Kişi)	9.Nis	173	166
04/14/22 17:00	ABD	İş Stokları (Aylık Değişimler)	Şubat	1,30%	1,10%
04/14/22 17:00	ABD	Michigan Üniversitesi Tüketici Güven Endeksi (Nihai)	Nisan	59	59,4
04/14/22 14:00	Türkiye	Merkez Bankası Politika Faizi	14.Nis	14,0%	14,0%
04/14/22 14:30	Türkiye	Yurtdışı Yerleşiklerin Net Hisse Senedi Alımı (Milyon Dolar)	8.Nis	--	10

Burada belirtilen bilgiler güvenilirliğine ve doğruluğuna inanılan kaynaklardan, okuyucuyu bilgilendirmek amacıyla derlenmiştir. Resmi kaynaklardan alınan bilgilere dayalı yapılan yorumlar ve tahminler, o tarihteki kanımızı yansıtmaktaysa da bu bilgiler, hiçbir şekilde yatırım danışmanlığı faaliyeti olarak değerlendirilmeyecektir. Söz konusu kaynaklardaki hata ve eksikliklerden ve bu bilgilerin kullanılmasından doğabilecek zararlardan dolayı, Albaraka Türk Katılım Bankası A.Ş. hiçbir sorumluluk kabul etmez. İşbu rapor içerisindeki bilgilere ait telif hakkı Bankamıza ait olup, üçüncü kişilerce izinsiz kullanılamaz, çoğaltılamaz veya kopyalanamaz.