

Piyasa Verileri

Döviz Kurları	13.May	Değişim
USD/TL	6,97	-0,33%
Euro/TL	7,55	-0,61%
Sepet/TL	7,26	-0,47%
Euro/USD	1,08	-0,28%
Dolar Endeksi	100,24	0,31%

Pay Piyasaları	13.May	Değişim
Dünya Borsaları	477	-1,54%
S&P 500	2.820	-1,75%
Euro Stoxx	2.811	-2,55%
DAX	10.543	-2,56%
Nikkei	20.267	-0,49%
Shanghai	2.898	0,22%
Gelişmekte Olan Ülkeler	909	-0,01%
BİST - 100	100.159	0,55%
BİST - Bankacılık Endeksi	120.221	-0,30%
BİST - Katılım 50 Endeksi	144.670	1,93%
Albaraka Türk	1,35	2,27%

Tahvil Piyasaları	13.May	Değişim
TR 2 Yıllık	10,31	-0,48%
TR 10 Yıllık	13,09	0,15%
TR 10 Yıllık Eurobond	7,97	0,38%
ABD 2 Yıllık	0,16	0,00%
ABD 10 Yıllık	0,65	-1,89%
Almanya 2 Yıllık	-0,73	1,80%
Almanya 10 Yıllık	-0,53	4,95%

Emtia Fiyatları	13.May	Değişim
Brent (USD/Varil)	29,19	-2,64%
Altın (USD/Ons)	1716,28	0,80%
Gram Altın	384,88	0,47%

Risk Göstergeleri	13.May	Değişim
TR CDS 5 Yıllık	606,89	0,00%
VIX	35,28	6,78%

Fed Başkanı'ndan negatif faiz açıklaması..

Fed Başkanı Powell, ekonomik görünüme ilişkin değerlendirmesinde belirsizlikler ve aşağı yönlü risklerin altını çizirken, toparlanmanın biraz zaman alabileceğini belirtti. Kovid-19 salgınının neden olduğu ekonomik durgunluğun ilave politika önlemlerini gerektirebileceğini ifade eden Powell, ilave mali desteğin maliyetli olabileceğini ancak buna değeceğini vurguladı. Diğer yandan Powell, negatif faiz politikasının değerlendirdikleri bir seçenek olmadığını açıkladı.

Koronavirüs İngiltere'yi tarihi daralmaya sürüklüyor..

İngiltere ekonomisi geçen yılın son çeyreğinde kaydettiği duraklamanın ardından bu yılın ilk çeyreğinde de yüzde 2 ile 2008'den bu yana çeyreklik bazda en sert daralmasını kaydetti. Ülke ekonomisi, Kovid-19 tedbirlerinin alındığı mart ayında ise yüzde 5,8 daraldı. İngiltere Merkez Bankası (BoE) geçen hafta yaptığı açıklamada, ülke ekonomisinde yılın ikinci çeyreğinde yüzde 25'e, 2020 için ise yüzde 14 seviyesine kadar daralma gerçekleşmesini beklediklerini açıklamıştı.

AB sanayi üretiminde sert düşüş..

Avrupa Birliği'nde sanayi üretimi, Kovid-19 tedbirlerinin geniş ölçüde başladığı mart ayında bir önceki aya göre yüzde 10,4, 2019'un aynı dönemine göre de yüzde 11,8 düştü. Euro Bölgesi'nde ise sanayi üretimi, önceki aya kıyasla yüzde 11,3, yıllık bazda da yüzde 12,9 geriledi. AB ülkeleri arasında aylık bazda sanayi üretiminde en fazla düşüş yüzde 28,4 ile İtalya'da, yüzde 20,3 ile Slovakya'da ve yüzde 16,4 ile Fransa'da gerçekleşti.

Cari açık Mart'ta 4,92 milyar dolar oldu..

Merkez Bankasının açıkladığı verilere göre geçen yılın ayı döneminde 120 milyon dolar açık veren cari işlemler hesabında martta 4 milyar 923 milyon dolar açık gerçekleşti. Artışta, dış ticaret açığının 3,6 milyar dolar artarak 4,3 milyar dolara ulaşması, hizmetler dengesi kaynaklı net girişlerin 918 milyon dolar azalarak 735 milyon dolara gerilemesi ve geçen yılın mart ayında 131 milyon dolar net giriş gözlemlenen ikincil gelir dengesi kaleminde bu yıl 197 milyon dolar net çıkış gerçekleşmesi etkili oldu.

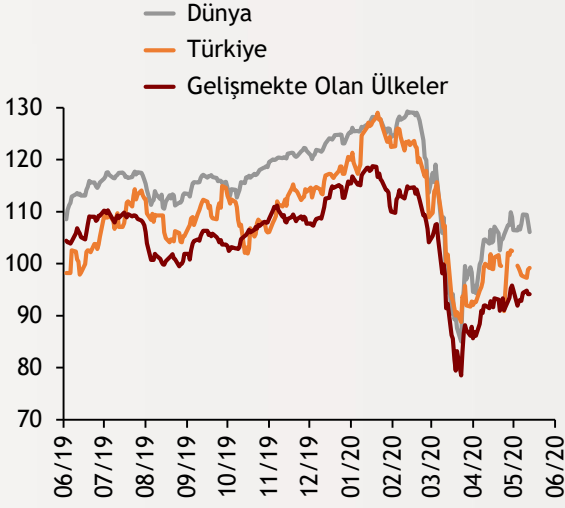
Sanayi üretimi endeksi açıklanacak..

Bugün yurt içinde sanayi üretim endeksi, yurt dışında ise ABD'de ihracat ve ithalat fiyat endeksi, Almanya'da enflasyon başta olmak üzere veri gündemi takip edilecek.

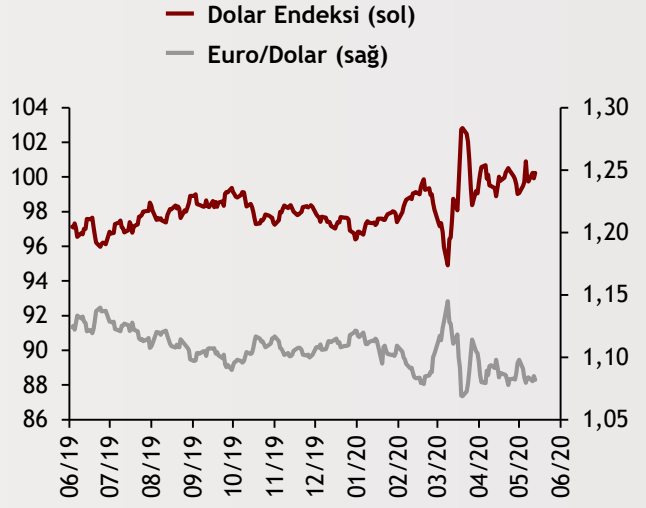
Ekonomi Güncesi

14 Mayıs 2020 - Perşembe

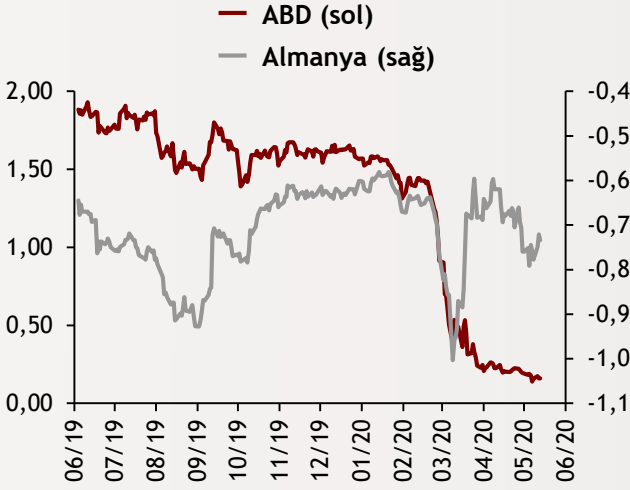
Borsa Endeksleri (MSCI, 30,12,2018 = 100)



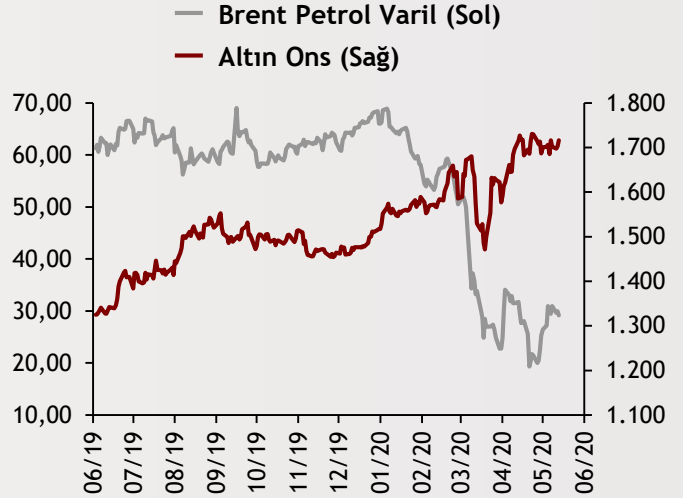
Dolar Endeksi ve Euro/Dolar



2 Yıllık Tahvil Getirileri (%)



Altın ve Petrol Fiyatları



Tarih ve Saat	Ülke	Türkiye Ekonomisinde Gündem	Dönem	Beklenti	Önceki Veri
05/14/20 09:00	Japonya	Makine Araçları Siparişleri (Yıllık Değişimler)	Nisan	--	-40.7%
05/14/20 09:00	Almanya	Aylık Tüketici Enflasyonu	Nisan	0.3%	0.3%
05/14/20 09:00	Almanya	Yıllık Tüketici Enflasyonu	Nisan	0.8%	0.8%
05/14/20 15:30	ABD	İthalat Fiyatları (Aylık Değişimler)	Nisan	-3.4%	-2.3%
05/14/20 15:30	ABD	İhracat Fiyatları (Aylık Değişimler)	Nisan	-2.3%	-1.6%
05/14/20 15:30	ABD	Haftalık İşsizlik Maaşı Başvuruları (Bin Kişi)	20.May	2500	3169
05/14/20 10:00	Türkiye	Sanayi Üretimi (Yıllık Değişimler)	Mart	1.6%	7.5%
05/14/20 14:30	Türkiye	Yurtdışı Yerleşiklerin Haftalık Net Tahvil Alımı (Milyon Dolar)	8.May	--	-42
05/14/20 14:30	Türkiye	Yurtdışı Yerleşiklerin Haftalık Net Hisse Senedi Alımı (Milyon Dolar)	8.May	--	-246

Burada belirtilen bilgiler güvenilirliğine ve doğruluğuna inanılan kaynaklardan, okuyucuyu bilgilendirmek amacıyla derlenmiştir. Resmi kaynaklardan alınan bilgilere dayalı yapılan yorumlar ve tahminler, o tarihteki kanımızı yansıtmaktaysa da bu bilgiler, hiçbir şekilde yatırım danışmanlığı faaliyeti olarak değerlendirilmeyecektir. Söz konusu kaynaklardaki hata ve eksikliklerden ve bu bilgilerin kullanılmasından doğabilecek zararlardan dolayı, Albaraka Türk Katılım Bankası A.Ş., hiçbir sorumluluk kabul etmez. İşbu rapor içerisindeki bilgilere ait telif hakkı Bankamıza ait olup, üçüncü kişilerce izinsiz kullanılamaz, çoğaltılamaz veya kopyalanamaz.