



Piyasa Verileri

Döviz Kurları	13.Mar	Değişim
USD/TL	18,97	-0,01%
Euro/TL	20,36	1,00%
Sepet/TL	19,66	0,51%
Euro/USD	1,07	0,83%
Dolar Endeksi	103,60	-0,94%

Pay Piyasaları	13.Mar	Değişim
Dünya Borsaları	614	-0,39%
S&P 500	3.856	-0,15%
Euro Stoxx	4.097	-3,14%
DAX	14.959	-3,04%
Shanghai	3.269	1,20%
Gelişmekte Olan Ülkeler	962	0,65%
BİST - 100	5.323	-1,14%
BİST - Bankacılık Endeksi	4.870	-4,36%
Albaraka Türk	2,75	-3,17%

Tahvil Piyasaları	13.Mar	Değişim
TR 2 Yıllık	10,82	0,29
TR 10 Yıllık	11,24	-0,34
TR 10 Yıllık Eurobond	8,94	-0,07
ABD 2 Yıllık	3,98	-0,61
ABD 10 Yıllık	3,57	-0,13
Almanya 2 Yıllık	2,69	-0,41
Almanya 10 Yıllık	2,26	-0,25

Emtia Fiyatları	13.Mar	Değişim
Brent (USD/Varil)	80,77	-2,43%
Altın (USD/Ons)	1913,70	2,43%
Gram Altın	1167,04	2,42%

Risk Göstergeleri	13.Mar	Değişim
TR CDS 5 Yıllık	537,50	2,30%
VIX	26,52	6,94%

SVB iflası sonrası gözler Euro Bölgesi'nde

2008 krizinden sonra en büyük banka krizi olarak nitelendirilen Silikon Vadisi Bankası'nın (SVB) iflası sonrası gözler Euro Bölgesi'ne çevrildi. Almanya Bankacılık Düzenleme ve Denetleme Kurumu (BaFin) SVB'nin Almanya'daki biriminde moratoryum ilan ederek, işlemleri dondurdu. HSBC, SVB'nin İngiltere varlıklarını satın alıyor. Fransa Ekonomi ve Maliye Bakanı ise süreci yakından takip ettiklerini ama alarmlık bir durum olmadığını söyledi.

Banka krizi sonrası Fed beklentileri değişti

Geçen hafta Fed Başkanı Powell'ın sunumu sonrası 50 baz puanlık faiz artışı beklentileri yükselmişti. Ardarda gerçekleşen iki banka iflası faiz tahminlerini değiştirdi. Bankacılık sektöründeki bulaşıcılık riski, büyüme ve fiyatlar üzerindeki olası etkiler nedeniyle piyasada faiz artışlarının devam etmeyeceği beklentisi güçleniyor. Swap piyasasındaki fiyatlamalar Fed'in faiz artışına gitmeyeceğini gösteriyor. Bugün açıklanacak enflasyon sonuçlarının kararda etkili olacağı belirtiliyor.

Ödemeler dengesi istatistikleri açıklandı

Türkiye Cumhuriyet Merkez Bankası (TCMB) verilerine göre Ocak'ta cari denge, 9,85 milyar dolar açık vererek Şubat 2014'ten bu yana en yüksek seviyeye ulaştı. Ocak itibarıyla 12 aylık cari açık 51,7 milyar dolar oldu. Altın ve enerji hariç cari işlemler hesabı ise 2,6 milyar dolar fazla verdi. Ocak'ta ödemeler dengesi tanımlı dış ticaret açığı 12,4 milyar dolar olarak kaydedildi.

Perakende satışlarda hızlı yükseliş

Türkiye İstatistik Kurumu'na (TÜİK) göre sabit fiyatlarla perakende satış hacmi Ocak'ta bir önceki yılın aynı ayına göre yüzde 33,9 arttı. Gıda, içecek ve tütün satışları yüzde 24,4, gıda dışı satışlar yüzde 42,4, otomotiv yakıtı satışları ise yüzde 23,6 artış kaydetti.

ABD enflasyon verileri takip edilecek

Türkiye'de açıklanacak önemli bir veri bulunmuyor. Küreselde ise ABD enflasyon verileri takip edilecek.

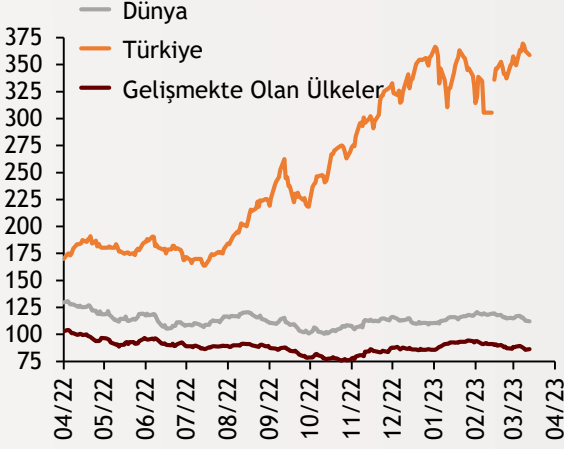


Ekonomi Güncesi

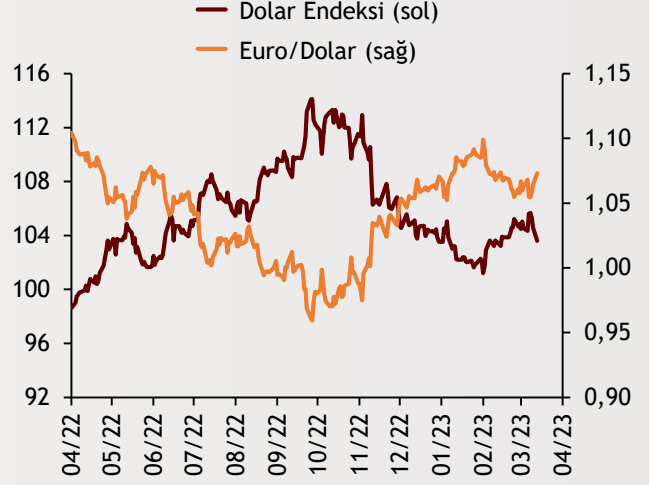
14 Mart 2023 - Salı

Borsa Endeksleri

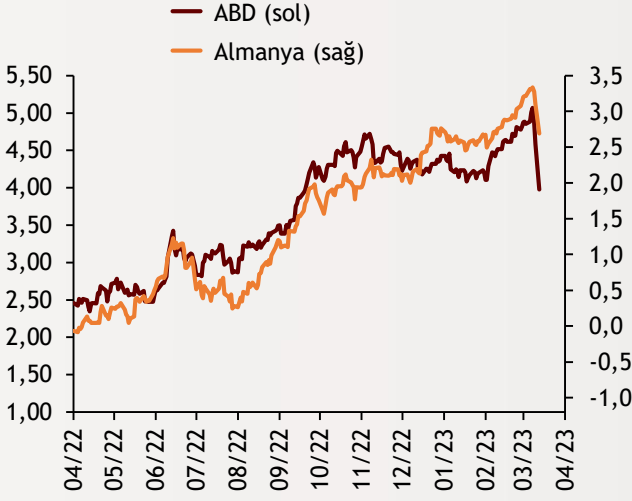
(MSCI, 30.12.2019 = 100)



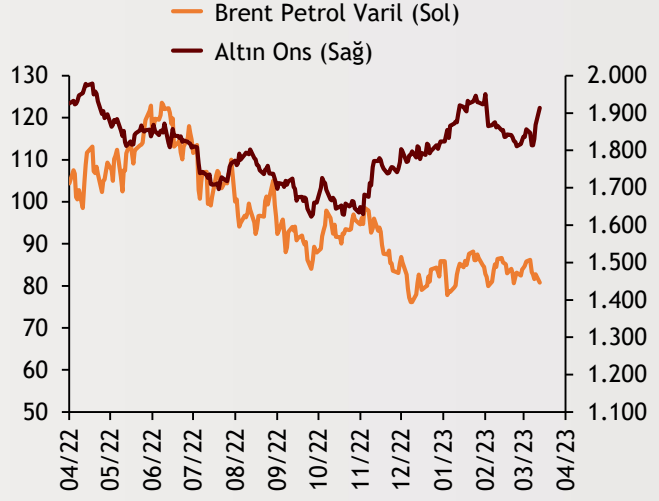
Dolar Endeksi ve Euro/Dolar



2 Yıllık Tahvil Getirileri (%)



Altın ve Petrol Fiyatları



Tarih ve Saat	Ülke	Dünya ve Türkiye Ekonomisinde Gündem	Dönem	eklenti	Önceki Veri
03/14/23 10:00	İngiltere	İşsizlik Oranı	Ocak	3,80%	3,70%
03/14/23 15:30	ABD	Aylık Tüketici Enflasyonu	Şubat	0,40%	0,50%
03/14/23 15:30	ABD	Aylık Çekirdek Tüketici Enflasyonu	Şubat	0,40%	0,40%
03/14/23 15:30	ABD	Yıllık Tüketici Enflasyonu	Şubat	6,00%	6,40%
03/14/23 15:30	ABD	Yıllık Çekirdek Tüketici Enflasyonu	Şubat	5,50%	5,60%

Burada belirtilen bilgiler güvenilirliğine ve doğruluğuna inanılan kaynaklardan, okuyucuyu bilgilendirmek amacıyla derlenmiştir. Resmi kaynaklardan alınan bilgilere dayalı yapılan yorumlar ve tahminler, o tarihteki kanımızı yansıtmaktaysa da bu bilgiler, hiçbir şekilde yatırım danışmanlığı faaliyeti olarak değerlendirilemeyecektir. Söz konusu kaynaklardaki hata ve eksikliklerden ve bu bilgilerin kullanılmasından doğabilecek zararlardan dolayı, Albaraka Türk Katılım Bankası A.Ş. hiçbir sorumluluk kabul etmez. İşbu rapor içerisindeki bilgilere ait telif hakkı Bankamıza ait olup, üçüncü kişilerce izinsiz kullanılamaz, çoğaltılamaz veya kopyalanamaz.