

Piyasa Verileri

Döviz Kurları	13.Haz	Değişim
USD/TL	17,26	0,88%
Euro/TL	18,02	-0,20%
Sepet/TL	17,64	0,32%
Euro/USD	1,04	-1,05%
Dolar Endeksi	105,08	0,89%

Pay Piyasaları	13.Haz	Değişim
Dünya Borsaları	598	-3,65%
S&P 500	3.750	-3,88%
Euro Stoxx	3.503	-2,69%
DAX	13.427	-2,43%
Nikkei	26.987	-3,01%
Shanghai	3.256	-0,89%
Gelişmekte Olan Ülkeler	1.016	-3,62%
BİST - 100	2.510	-1,30%
BİST - Bankacılık Endeksi	2.137	0,17%
Albaraka Türk	1,33	-1,48%

Tahvil Piyasaları	13.Haz	Değişim
TR 2 Yıllık	24,26	0,02
TR 10 Yıllık	21,57	-0,79
TR 10 Yıllık Eurobond	10,96	0,42
ABD 2 Yıllık	3,35	0,29
ABD 10 Yıllık	3,36	0,20
Almanya 2 Yıllık	1,15	0,18
Almanya 10 Yıllık	1,63	0,12

Emtia Fiyatları	13.Haz	Değişim
Brent (USD/Varil)	122,27	0,21%
Altın (USD/Ons)	1819,26	-2,80%
Gram Altın	1009,90	-1,95%

Risk Göstergeleri	13.Haz	Değişim
TR CDS 5 Yıllık	854,60	3,37%
VIX	34,02	22,59%

Fed'de 75 bp artış beklentisi

Piyasanın Fed beklentileri daha da şahinleşerek Haziran ayı toplantısı için 75 baz puanlık faiz artışı olasılığına işaret ediyor. Vadeli piyasalarda enflasyon verilerinin etkisiyle Fed'in Ekim ayına dek yapılacak üç toplantıda toplam 175 baz puan artış yapması fiyatlanıyor. Veriler ABD'de enflasyonun mayıs ayında %8,6'ya çıkarak 40 yıllık zirvesini tazelemişti.

Sanayi üretimi beklentileri aştı

Nisan ayında sanayi üretimi %9'luk piyasa beklentisini aşarak yıllık bazda %10,8 oranında artış gösterdi. Endeks aylık bazda sabit kaldı. Sektörlere bakıldığında yıllık artışlar madencilik ve taşocakçılığı sektöründe %7,4 ve imalat sanayi sektöründe %11,9 olurken aynı dönemde elektrik, gaz, buhar ve iklimlendirme üretimi ve dağıtım sektörü endeksi %0,4 azaldı. Nisan ayının bir diğer önemli verisi olan sabit fiyatlarla perakende satış hacmi ise yıllık %14,7 oranında artış gösterdi. Bu dönemde gıda, içecek ve tütün satışları %1,1 ve otomotiv yakıtı satışları %2,8. azalırken, gıda dışı satışlar %31,3 arttı.

Nisan'da cari açık 2,74 milyar dolar oldu

Ödemeler dengesi istatistiklerine göre Nisan'da cari açık 2,74 milyar dolar olurken, yıllıklandırılmış cari açık 25,71 milyar dolar oldu. Beklenti cari açığın 3,2 milyar dolar olması yönündeydi. Bu dönemde altın ve enerji hariç cari işlemler hesabı 4,02 milyar dolar fazla verdi. Hizmetler dengesi kaynaklı net girişler de bir önceki yılın aynı ayına göre 1,48 milyar dolar artarak 2,7 milyar dolara yükseldi. Doğrudan yatırımlardan kaynaklanan net girişler 323 milyon dolar olarak gerçekleşirken portföy yatırımları 606 milyon dolar tutarında net çıkış kaydetti.

Fitch, Türkiye'nin büyüme tahminini yükseltti

Fitch Ratings, Türkiye'nin bu yıl %4,5 ve 2023'te %3 büyümesini bekliyor. Önceki beklentiler 2022 ve 2023 yılları için sırasıyla %2,4 ve %3,2 seviyesindeydi.

Almanya'da ekonomik güven endeksi açıklanacak

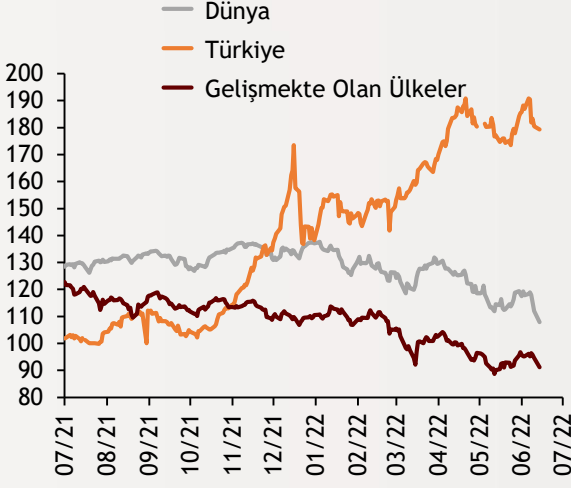
Yurt içinde açıklanacak önemli bir verinin olmadığı günde küreselde Almanya'da ZEW endeksi ve ABD'de üretici fiyatları takip edilecek.

Ekonomi Güncesi

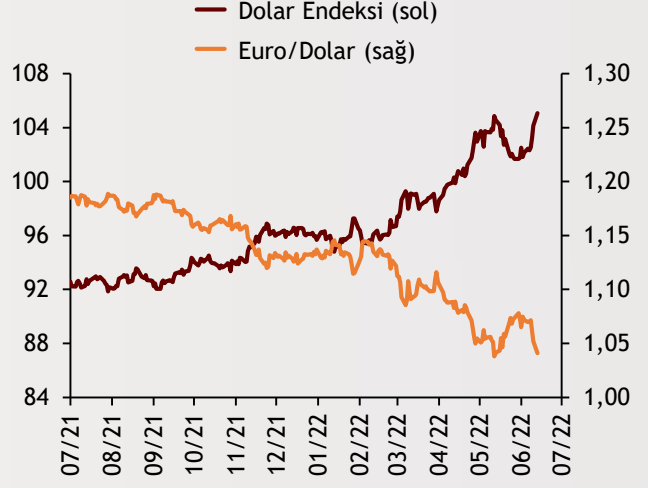
14 Haziran 2022 - Salı

Borsa Endeksleri

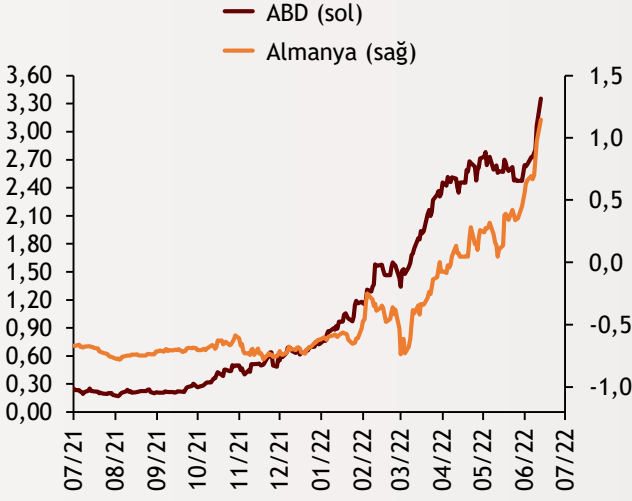
(MSCI, 30.12.2019 = 100)



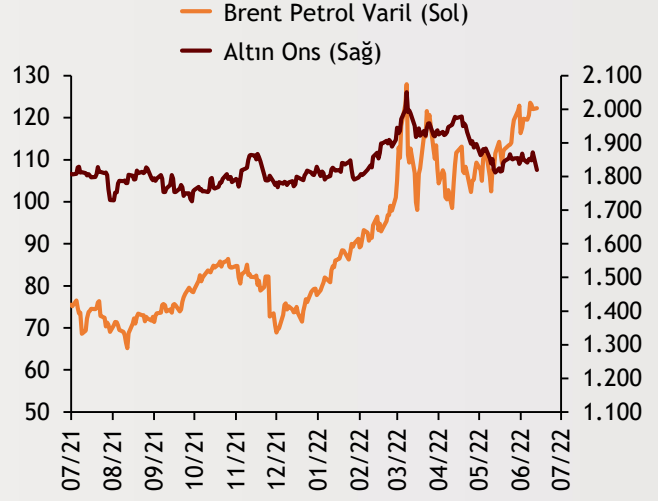
Dolar Endeksi ve Euro/Dolar



2 Yıllık Tahvil Getirileri (%)



Altın ve Petrol Fiyatları



Tarih ve Saat	Ülke	Dünya ve Türkiye Ekonomisinde Gündem	Dönem	Beklenti	Önceki Veri
06/14/22 07:30	Japonya	Sanayi Üretimi (Yıllık Değişimler)	Nisan	--	-4.8%
06/14/22 09:00	Almanya	Aylık Tüketici Enflasyonu	Mayıs	0.9%	0.9%
06/14/22 09:00	Almanya	Yıllık Tüketici Enflasyonu	Mayıs	7.9%	7.9%
06/14/22 09:00	İngiltere	İşsizlik Oranı	Nisan	3.6%	3.7%
06/14/22 12:00	Almanya	ZEW Güven Endeksi	Haziran	-31.0	-36.5
06/14/22 15:30	ABD	Aylık Üretici Enflasyonu	Mayıs	0.8%	0.5%
06/14/22 15:30	ABD	Aylık Çekirdek Üretici Enflasyonu	Mayıs	0.6%	0.4%
06/14/22 15:30	ABD	Yıllık Üretici Enflasyonu	Mayıs	10.8%	11.0%

Burada belirtilen bilgiler güvenilirliğine ve doğruluğuna inanılan kaynaklardan, okuyucuyu bilgilendirmek amacıyla derlenmiştir. Resmi kaynaklardan alınan bilgilere dayalı yapılan yorumlar ve tahminler, o tarihteki kanımızı yansıtmaktaysa da bu bilgiler, hiçbir şekilde yatırım danışmanlığı faaliyeti olarak değerlendirilmeyecektir. Söz konusu kaynaklardaki hata ve eksikliklerden ve bu bilgilerin kullanılmasından doğabilecek zararlardan dolayı, Albaraka Türk Katılım Bankası A.Ş. hiçbir sorumluluk kabul etmez. İşbu rapor içerisindeki bilgilere ait telif hakkı Bankamıza ait olup, üçüncü kişilerce izinsiz kullanılamaz, çoğaltılamaz veya kopyalanamaz.