



## Piyasa Verileri

Döviz Kurları	13.Nis	Değişim
USD/TL	19,33	0,10%
Euro/TL	21,37	0,62%
Sepet/TL	20,35	0,37%
Euro/USD	1,10	0,49%
Dolar Endeksi	101,01	-0,48%

Pay Piyasaları	13.Nis	Değişim
Dünya Borsaları	655	1,11%
S&P 500	4.146	1,33%
Euro Stoxx	4.363	0,7%
DAX	15.729	0,2%
Shanghai	3.318	-0,27%
Gelişmekte Olan Ülkeler	997	0,35%
BİST - 100	5.136	-0,21%
BİST - Bankacılık Endeksi	4.593	-1,62%
Albaraka Türk	2,96	-1,33%

Tahvil Piyasaları	13.Nis	Değişim
TR 2 Yıllık	16,38	-0,23
TR 10 Yıllık	13,00	0,32
TR 10 Yıllık Eurobond	8,75	-0,06
ABD 2 Yıllık	3,97	0,01
ABD 10 Yıllık	3,44	0,05
Almanya 2 Yıllık	2,78	-0,02
Almanya 10 Yıllık	2,37	0,00

Emtia Fiyatları	13.Nis	Değişim
Brent (USD/Varil)	86,09	-1,42%
Altın (USD/Ons)	2040,22	1,26%
Gram Altın	1268,33	1,35%

Risk Göstergeleri	13.Nis	Değişim
TR CDS 5 Yıllık	531,36	-2,08%
VIX	17,80	-6,76%

## IMF başkanından açıklamalar

Uluslararası Para Fonu (IMF) Başkanı Kristalina Georgieva "Dünya ekonomisi, son üç yılda yaşanan birden fazla şoka karşı oldukça dayanıklı olduğunu kanıtladı, ancak zayıf büyüme ve inatçı enflasyonun üstesinden henüz gelememi." ifadesini kullandı. Georgieva, bu ortamda küresel politika gündeminin sürdürülebilir ve kapsayıcı büyüme için hem kısa hem de orta vadeli beklentileri yeniden tesis etme yoluna odaklanması gerektiğini ifade etti.

## ABD ÜFE verisi yayımlandı

ABD Çalışma Bakanlığı, Mart ayına ilişkin ÜFE verisini yayımladı. Açıklanan veriye göre, ÜFE, Mart'ta bir önceki aya kıyasla yüzde 0,5 azalırken, Nisan 2020'den bu yana en yüksek aylık düşüşünü kaydetti. Üretici fiyatları, Martta yıllık bazda ise yüzde 2,7 arttı. Üretici enflasyonu, Şubat'ta yıllık bazda yüzde 4,9 olmuştu. Çekirdek ÜFE ise, Mart'ta aylık bazda yüzde 0,1 azalırken, yıllık bazda yüzde 3,4 arttı. Çekirdek ÜFE'de beklenti aylık yüzde 0,2'lik artış olması yönündeydi.

## KKM hesaplarında zirve

Kur korumalı mevduat hesaplarına olan tevecçüh sürüyor. BDDK'nın yayımladığı verilere göre kur korumalı mevduat hesaplarına katılım 7 Nisan itibariyle %4,45 oranında arttı. Net giriş 75,8 milyar lira olurken, toplam mevduat 1,78 trilyon lira olarak kaydedildi. Böylece KKM'ye girişlerde 53 haftanın zirvesine çıkılarak rekor kırıldı.

## Kredi büyüme verisi açıklandı

BDDK'nın yayımladığı haftalık bültene göre, sektördeki toplam kredi hacmi 8 trilyon 516 milyar 451 milyon liradan 8 trilyon 618 milyar 443 milyona çıktı. Böylece kredi hacmi 7 nisan itibariyle 101 milyar 992 milyon lira artış gösterdi. Tüketici kredileri tutarı, 7 milyar 867 milyon lira artışla 1 trilyon 280 milyar 80 milyon lira oldu. Mezkur kredilerin 397 milyar 59 milyon lirası konut, 66 milyar 329 milyon lirası taşıt ve 816 milyar 692 milyon lirası ihtiyaç kredilerinden oluştu.

## ABD sanayi üretim verisi takip edilecek.

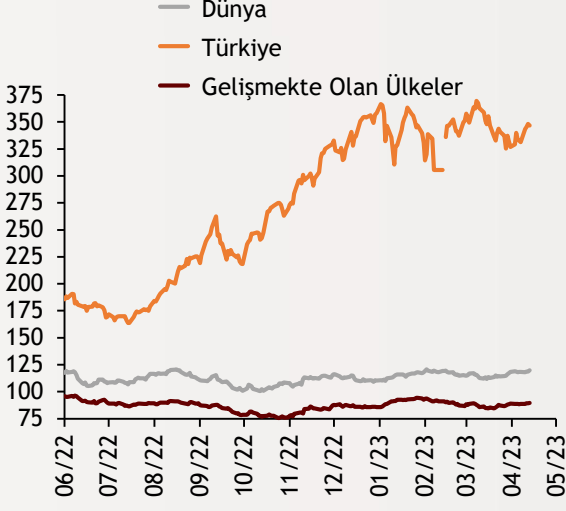
Bugün ABD sanayi üretim ve perakende satış verileri açıklanacak.

# Ekonomi Güncesi

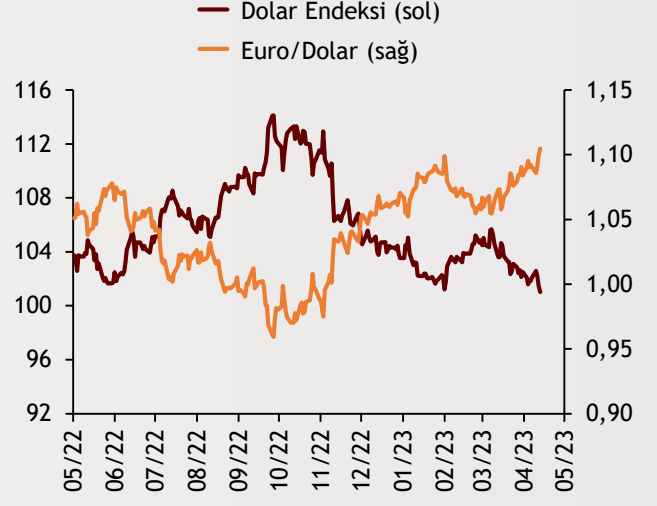
14 Nisan 2023 - Cuma

## Borsa Endeksleri

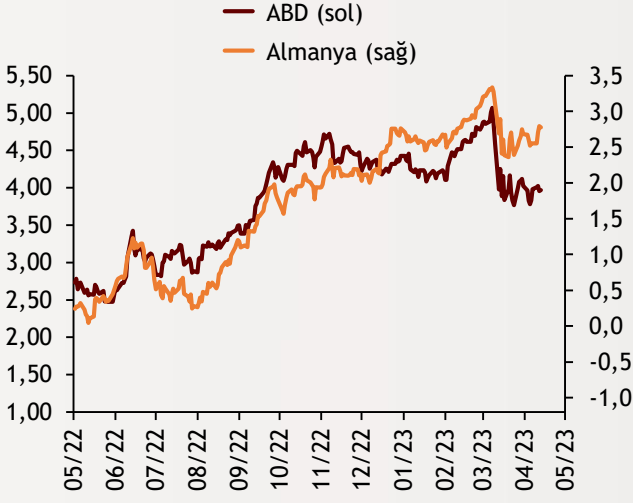
(MSCI, 30.12.2019 = 100)



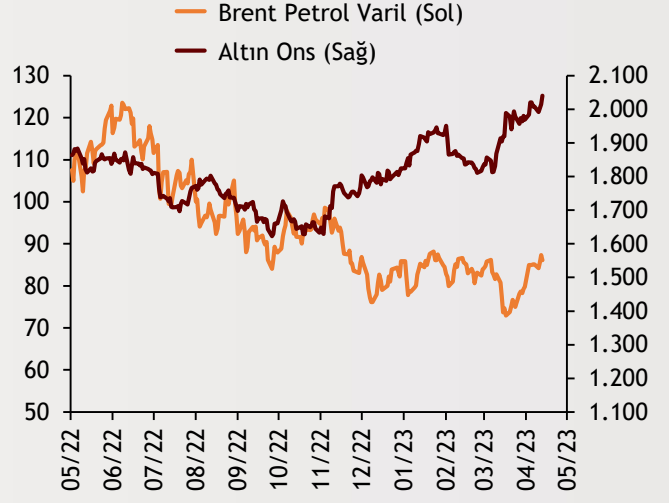
## Dolar Endeksi ve Euro/Dolar



## 2 Yıllık Tahvil Getirileri (%)



## Altın ve Petrol Fiyatları



Tarih ve Saat	Ülke	Dünya ve Türkiye Ekonomisinde Gündem	Dönem	Beklenti	Önceki Veri
04/14/23 09:45	Fransa	Yıllık Tüketici Enflasyonu	Mart	5.6%	5.6%
04/14/23 15:30	ABD	İthalat Fiyatları (Aylık Değişimler)	Mart	-0.1%	-0.1%
04/14/23 15:30	ABD	İhracat Fiyatları (Aylık Değişimler)	Mart	0.0%	0.2%
04/14/23 15:30	ABD	Perakende Satışlar (Aylık Değişimler)	Mart	-0.4%	-0.4%
04/14/23 15:30	ABD	Çekirdek Perakende Satışlar (Aylık Değişimler)	Mart	-0.5%	0.5%
04/14/23 16:15	ABD	Kapasite Kullanım Oranı	Mart	79.0%	78.0%
04/14/23 16:15	ABD	Sanayi Üretimi (Aylık Değişimler)	Mart	0.2%	0.0%
04/14/23 17:00	ABD	İş Stokları (Aylık Değişimler)	Şubat	0.3%	-0.1%
04/14/23 17:00	ABD	Michigan Üniversitesi Tüketici Güven Endeksi (Nihai)	Nisan	61.9	62.0

Burada belirtilen bilgiler güvenilirliğine ve doğruluğuna inanılan kaynaklardan, okuyucuyu bilgilendirmek amacıyla derlenmiştir. Resmi kaynaklardan alınan bilgilere dayalı yapılan yorumlar ve tahminler, o tarihteki kanımızı yansıtmaktaysa da bu bilgiler, hiçbir şekilde yatırım danışmanlığı faaliyeti olarak değerlendirilemeyecektir. Söz konusu kaynaklardaki hata ve eksikliklerden ve bu bilgilerin kullanılmasından doğabilecek zararlardan dolayı, Albaraka Türk Katılım Bankası A.Ş. hiçbir sorumluluk kabul etmez. İşbu rapor içerisindeki bilgilere ait telif hakkı Bankamıza ait olup, üçüncü kişilerce izinsiz kullanılamaz, çoğaltılamaz veya kopyalanamaz.