

Ekonomi Güncesi

14 Haziran 2023 - Çarşamba

Abdulkaki Korucu

abdulkaki.korucu@albarakaturk.com.tr



Piyasa Verileri

Döviz Kurları	13.Haz	Değişim
USD/TL	23.64	0.02%
Euro/TL	25.53	-0.03%
Sepet/TL	24.59	-0.01%
Euro/USD	1.08	0.33%
Dolar Endeksi	103.34	-0.30%

Pay Piyasaları	13.Haz	Değişim
Dünya Borsaları	677	0.84%
S&P 500	4,369	0.69%
Euro Stoxx	4,348	0.7%
DAX	16,231	0.8%
Shanghai	3,234	0
Gelişmekte Olan Ülkeler	1,013	1.01%
BİST - 100	5,429	-2.86%
BİST - Bankacılık Endeksi	4,812	-0.83%
Albaraka Türk	2.77	-2.12%

Tahvil Piyasaları	13.Haz	Değişim
TR 2 Yıllık	16.88	0.01
TR 10 Yıllık	18.05	1.35
TR 10 Yıllık Eurobond	8.70	#DEĞER!
ABD 2 Yıllık	4.67	0.09
ABD 10 Yıllık	3.81	0.08
Almanya 2 Yıllık	2.97	0.06
Almanya 10 Yıllık	2.42	0.04

Emtia Fiyatları	13.Haz	Değişim
Brent (USD/Varil)	74.29	3.41%
Altın (USD/Ons)	1943.74	-0.72%
Gram Altın	1477.52	-0.70%

Risk Göstergeleri	13.Haz	Değişim
TR CDS 5 Yıllık	492.90	-1.80%
VIX	14.61	-2.66%

ABD enflasyonu son 2 yılın en düşük seviyesinde

ABD Çalışma Bakanlığı'nın verilerine göre tüketici fiyatları Mayıs ayında akaryakıt fiyatlarındaki düşüşle aylık yüzde 0,1 arttı. Önceki ay artış yüzde 0,4'tü. Yıllık enflasyon ise yüzde 4,9'dan yüzde 4'e gerileyerek Mart 2021'den beri en düşük seviyesine inmiş oldu. Enflasyon verisi sonrası gözler Fed'in vereceği faiz kararına çevrildi. Ekonomistlerin genel kanısı Fed'in faizleri sabit tutacağı yönünde.

Fitch'ten TCMB para politikası yorumu

Uluslararası kredi derecelendirme kuruluşu Fitch, Türkiye ekonomisine dair değerlendirmelerde bulundu. Türkiye'de gerçekleşen seçimler sonrası yeni ekonomi yönetiminin göreve başlamasıyla birlikte politika faizinin yeniden, politika yapıcıların lira ve rezervler üzerindeki baskıları hafifletmek ve enflasyonla mücadele etmek için kullandığı bir para politikası aracı haline gelebileceği ifade edildi. Raporda ayrıca TL'de son dönemde yaşanan %16'luk değer kaybının rezervler üzerindeki baskının azalması ve cari açığın düşürülmesine yardımcı olabileceği belirtildi.

İhracat birim değer endeksinde yükseliş

TÜİK, Dış Ticaret Endeksleri, Nisan 2023 verilerini yayımladı. Buna göre, dış ticaret haddi, 15,6 puan artarak, 2023 yılı Nisan ayında 88,7 oldu. İhracat birim değer endeksi Nisan ayında bir önceki yılın aynı ayına göre yüzde 1,1 arttı. İthalat birim değer endeksi Nisan ayında bir önceki yılın aynı ayına göre yüzde 16,7 oranında azaldı. İthalat fiyatlarındaki gevşeme ve dış ticaret haddindeki iyileşmede özellikle yakıtlardan gelen düşüş etkili oldu.

Asgari ücrette ara zam için ilk buluşma gerçekleşti

Milyonlarca çalışanı ilgilendiren asgari ücrette ara zam için ilk görüşme işçi, işveren ve hükümet temsilcilerinden oluşan Asgari Ücret Tespit Komisyonu, Çalışma ve Sosyal Güvenlik Bakanlığı'nın ev sahipliğinde toplandı.

Merkezi yönetim bütçe dengesi açıklanacak

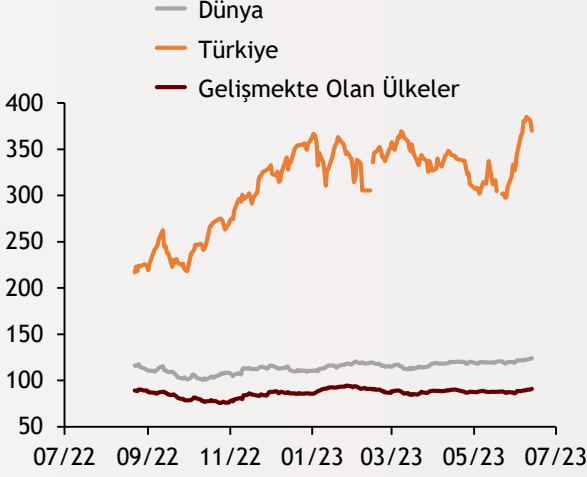
Bugün Türkiye'de merkezi yönetim bütçe dengesi takip edilecek. Euro Bölgesi'nde ise faiz kararı açıklanacak.

Ekonomi Güncesi

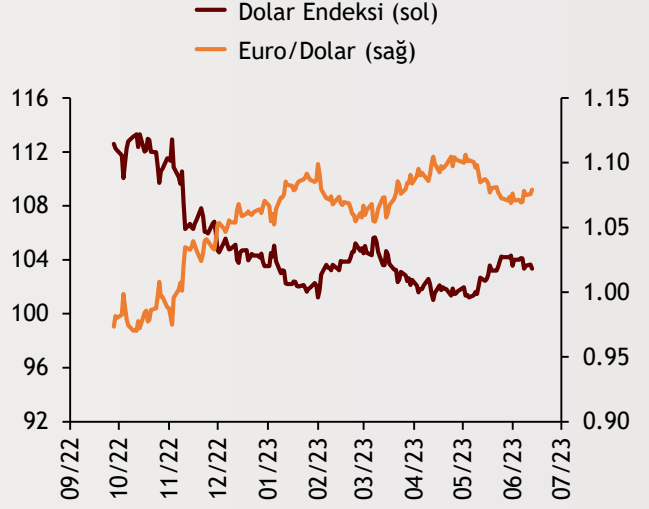
14 Haziran 2023 - Çarşamba

Borsa Endeksleri

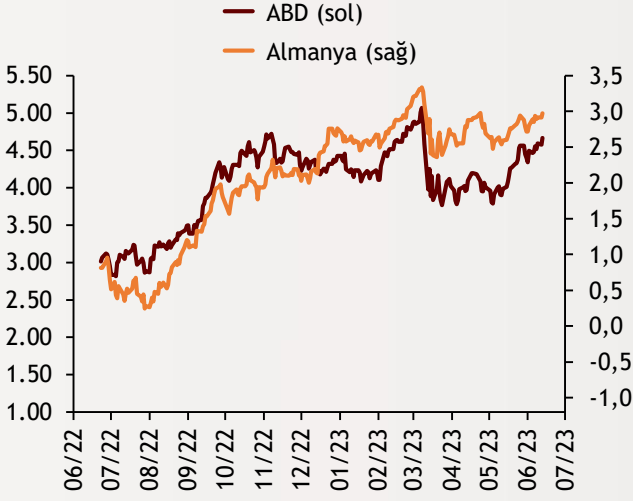
(MSCI, 30.12.2019 = 100)



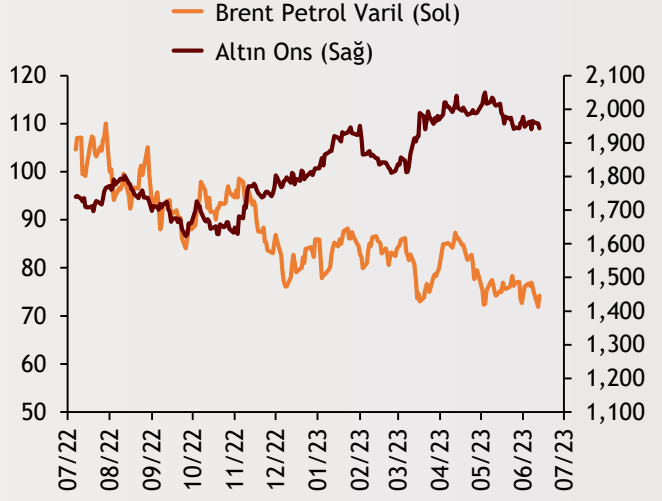
Dolar Endeksi ve Euro/Dolar



2 Yıllık Tahvil Getirileri (%)



Altın ve Petrol Fiyatları



Tarih ve Saat	Ülke	Dünya ve Türkiye Ekonomisinde Gündem	Dönem	Beklenti	Önceki Veri
06/15/23 02:50	Japonya	Dış Ticaret Dengesi (Milyar Yen)	Mayıs	-12868	-4324
06/15/23 02:50	Japonya	Çekirdek Makine Siparişleri (Aylık Değişimler)	Nisan	3.0%	-3.9%
06/15/23 05:00	Çin	Sanayi Üretimi (Yıllık Değişimler)	Mayıs	3.5%	5.6%
06/15/23 09:45	Fransa	Yıllık Tüketici Enflasyonu	Mayıs	5.1%	5.1%
06/15/23 12:00	Euro Bölgesi	Dış Ticaret Dengesi (Milyar Euro)	Nisan	5.0	17.0
06/15/23 15:15	Euro Bölgesi	Merkez Bankası Politika Faizi	Haziran	4.00%	3.75%
06/15/23 15:30	ABD	Perakende Satışlar (Aylık Değişimler)	Mayıs	-0.1%	0.4%
06/15/23 15:30	ABD	Çekirdek Perakende Satışlar (Aylık Değişimler)	Mayıs	0.2%	0.7%
06/15/23 15:30	ABD	İthalat Fiyatları (Aylık Değişimler)	Mayıs	-0.5%	0.4%
06/15/23 15:30	ABD	İhracat Fiyatları (Aylık Değişimler)	Mayıs	-0.3%	0.2%
06/15/23 15:30	ABD	Haftalık İşsizlik Maaşı Başvuruları (Bin Kişi)	Haziran	250	261
06/15/23 16:15	ABD	Sanayi Üretimi (Aylık Değişimler)	Mayıs	0.1%	0.5%
06/15/23 16:15	ABD	Kapasite Kullanım Oranı	Mayıs	79.7%	79.7%
06/15/23 23:00	ABD	Net Uzun Vadeli Tahvil Alımları (Milyar Dolar)	Nisan	--	\$133.3
06/15/23 10:00	Türkiye	Konut Satışları (Bin Adet)	Mayıs	--	85.7
06/15/23 10:00	Türkiye	Konut Satışları (Yıllık Değişimler)	Mayıs	--	-35.6%
06/15/23 11:00	Türkiye	Merkezi Yönetim Bütçe Dengesi (Milyar TL)	Mayıs	--	-1325
06/15/23 14:30	Türkiye	Yurtdışı Yerleşiklerin Net Hisse Senedi Alımı (Milyon Dolar)	Haziran	--	-52

Burada belirtilen bilgiler güvenilirliğine ve doğruluğuna inanılan kaynaklardan, okuyucuyu bilgilendirmek amacıyla derlenmiştir. Resmi kaynaklardan alınan bilgilere dayalı yapılan yorumlar ve tahminler, o tarihteki kanımızı yansıtmaktaysa da bu bilgiler, hiçbir şekilde yatırım danışmanlığı faaliyeti olarak değerlendirilemeyecektir. Söz konusu kaynaklardaki hata ve eksikliklerden ve bu bilgilerin kullanılmasından doğabilecek zararlardan dolayı, Albaraka Türk Katılım Bankası A.Ş. hiçbir sorumluluk kabul etmez. İşbu rapor içerisindeki bilgilere ait telif hakkı Bankamıza ait olup, üçüncü kişilerce izinsiz kullanılamaz, çoğaltılamaz veya kopyalanamaz.