



Piyasa Verileri

Döviz Kurları	12.Tem	Değişim
USD/TL	8,64	-0,25%
Euro/TL	10,25	-0,39%
Sepet/TL	9,45	-0,33%
Euro/USD	1,19	-0,13%
Dolar Endeksi	92,26	0,14%

Pay Piyasaları	12.Tem	Değişim
Dünya Borsaları	727	0,52%
S&P 500	4.385	0,35%
Euro Stoxx	4.093	0,62%
DAX	15.791	0,65%
Nikkei	28.569	2,25%
Shanghai	3.548	0,67%
Gelişmekte Olan Ülkeler	1.327	0,66%
BİST - 100	1.357	-1,55%
BİST - Bankacılık Endeksi	1.219	-0,06%
BİST - Katılım 50 Endeksi	2.284	-1,81%
Albaraka Türk	1,52	0,00%

Tahvil Piyasaları	12.Tem	Değişim
TR 2 Yıllık	18,94	1,28%
TR 10 Yıllık	17,47	-0,80%
TR 10 Yıllık Eurobond	6,28	-0,22%
ABD 2 Yıllık	0,23	6,63%
ABD 10 Yıllık	1,36	0,37%
Almanya 2 Yıllık	-0,67	-0,59%
Almanya 10 Yıllık	-0,30	0,68%

Emtia Fiyatları	12.Tem	Değişim
Brent (USD/Varil)	75,16	-0,52%
Altın (USD/Ons)	1806,28	-0,11%
Gram Altın	501,80	-0,36%

Risk Göstergeleri	12.Tem	Değişim
TR CDS 5 Yıllık	390,37	0,29%
VIX	16,17	-0,06%

Dünyada açlık 15 yılın zirvesinde

Birleşmiş Milletler'in yayınladığı yeni rapora göre dünya genelinde açlık geçen yıl ani bir artış göstererek nüfus artışını geride bıraktı ve koronavirüs pandemisi gelirleri düşürdüğü ve gıdaya erişimi engellediği için 2005'ten bu yana en yüksek seviyeye ulaştı. Raporda, 2020'de dünya nüfusunun yaklaşık %10'una denk gelen 811 milyon insanın yetersiz beslendiği açıklandı.

Çin'de dış ticaret pozitif sürpriz yaptı

Çin, Haziran ayında ihracat yıllık %32,3 artışla ekonomist beklentilerinin çok üzerinde bir performans gösterirken ticaret fazlası da Ocak ayından bu yana en yüksek seviyeye ulaştı. İhracat Haziran ayında sürpriz bir yükseliş kaydederek yıllık %32,2 artış kaydetti. İthalat da beklentilerin üzerinde %36,7 artış kaydederken ticaret fazlası Ocak ayından bu yana en yüksek seviyeye tırmanarak 51,5 milyar dolar oldu.

Mayıs ayı işsizlik oranı açıklandı

TÜİK tarafından yayınlanan veriye göre Mayıs ayında mevsimsellikten arındırılmış işsizlik oranı aylık 0,6 puan azalarak %13,2 oldu. Arındırılmış istihdam oranı 0,4 puanlık azalışla %43,8 olarak açıklanırken işgücüne katılma oranı 0,8 puan düşüşle %50,5 olarak gerçekleşti. Genç nüfustaki işsizlik oranı aylık 2 puanlık gerileme kaydetti ve %24 olarak ölçüldü. Geniş tanımlı işsizlik göstergesi olan atıl işgücü oranı ise aylık 0,2 puanlık azalışla %27,2'ye geriledi. İşsiz sayısı 4,24 milyon, istihdam sayısı ise 32,08 milyon kişi olarak açıklandı.

Konut satışlarında hızlı artış

Haziran ayında gerçekleşen konut satışları, Mayıs ayı rakamını ikiye katlasa da geçen yılın Haziran ayına göre %29,1 azaldı. Türkiye genelinde toplam 134 bin 731 konutun satışı gerçekleşirken ipotekli konut satışları 28 bin 878 adet olarak toplamdan %21,5'lik pay aldı. Toplam satışlar içinde yeni konutların oranı ise %29,8 oldu. Yabancılara yapılan konut satışları yıllık %185,3 artarak 4 bin 748 adet oldu. Ocak-Haziran dönemi geçen sene ile kıyaslandığında toplam konut satışlarının %11,5 azalarak 552,8 bin olduğu, ipotekli konut satışlarının ise %60,9 azalışla 104,2 bin olduğu görülüyor.

Gündemde sanayi üretimi var

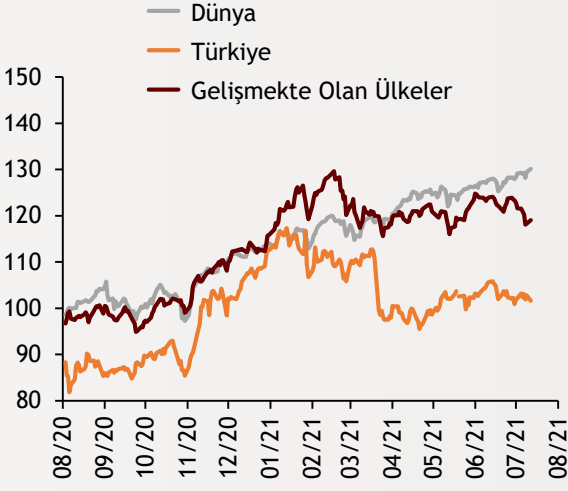
Bugün ABD ve Avrupa'da enflasyon, Türkiye'de sanayi üretimi verileri öne çıkıyor.

Ekonomi Güncesi

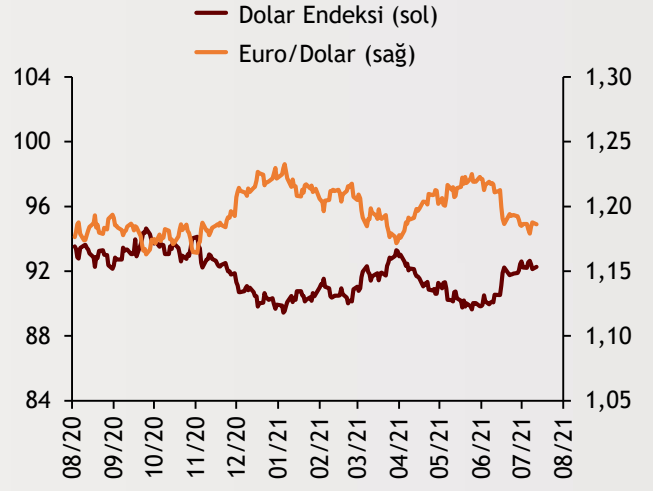
13 Temmuz 2021 - Salı

Borsa Endeksleri

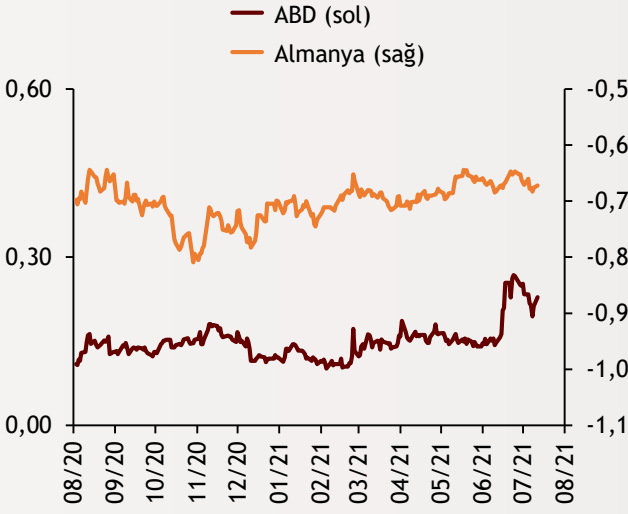
(MSCI, 30.12.2019 = 100)



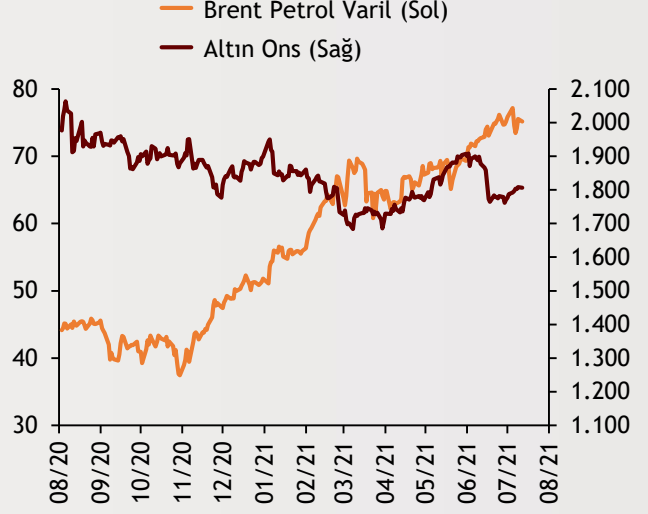
Dolar Endeksi ve Euro/Dolar



2 Yıllık Tahvil Getirileri (%)



Altın ve Petrol Fiyatları



Tarih ve Saat	Ülke	Dünya ve Türkiye Ekonomisinde Gündem	Dönem	Beklenti	Önceki Veri
07/13/21 05:00	Çin	Dış Ticaret Dengesi (Milyar Dolar)	Haziran	44.75	45.53
07/13/21 09:00	Almanya	Aylık Tüketici Enflasyonu	Haziran	0.4%	0.4%
07/13/21 09:00	Almanya	Yıllık Tüketici Enflasyonu	Haziran	2.3%	2.3%
07/13/21 09:45	Fransa	Yıllık Tüketici Enflasyonu	Haziran	1.5%	1.5%
07/13/21 15:30	ABD	Aylık Tüketici Enflasyonu	Haziran	0.5%	0.6%
07/13/21 15:30	ABD	Aylık Çekirdek Tüketici Enflasyonu	Haziran	0.4%	0.7%
07/13/21 15:30	ABD	Yıllık Tüketici Enflasyonu	Haziran	4.9%	5.0%
07/13/21 15:30	ABD	Yıllık Çekirdek Tüketici Enflasyonu	Haziran	4.0%	3.8%
07/13/21 21:00	ABD	Federal Bütçe Dengesi (Milyar Dolar)	Haziran	-205.0	-864.1
07/13/21 10:00	Türkiye	Sanayi Üretimi (Yıllık Değişimler)	Mayıs	37.2%	66.0%

Burada belirtilen bilgiler güvenilirliğine ve doğruluğuna inanılan kaynaklardan, okuyucuyu bilgilendirmek amacıyla derlenmiştir. Resmi kaynaklardan alınan bilgilere dayalı yapılan yorumlar ve tahminler, o tarihteki kanımızı yansıtmaktaysa da bu bilgiler, hiçbir şekilde yatırım danışmanlığı faaliyeti olarak değerlendirilmeyecektir. Söz konusu kaynaklardaki hata ve eksikliklerden ve bu bilgilerin kullanılmasından doğabilecek zararlardan dolayı, Albaraka Türk Katılım Bankası A.Ş. hiçbir sorumluluk kabul etmez. İşbu rapor içerisindeki bilgilere ait telif hakkı Bankamıza ait olup, üçüncü kişilerce izinsiz kullanılamaz, çoğaltılamaz veya kopyalanamaz.