

Piyasa Verileri

| Döviz Kurları | 10.Mar | Değişim |
|---------------|--------|---------|
| USD/TL | 18,97 | 0,84% |
| Euro/TL | 20,16 | 0,44% |
| Sepet/TL | 19,57 | 0,63% |
| Euro/USD | 1,06 | 0,59% |
| Dolar Endeksi | 104,58 | -0,70% |

| Pay Piyasaları | 10.Mar | Değişim |
|---------------------------|--------|---------|
| Dünya Borsaları | 617 | -1,27% |
| S&P 500 | 3.862 | -1,45% |
| Euro Stoxx | 4.230 | -1,32% |
| DAX | 15.428 | -1,31% |
| Shanghai | 3.230 | -1,40% |
| Gelişmekte Olan Ülkeler | 955 | -1,35% |
| BİST - 100 | 5.385 | -1,13% |
| BİST - Bankacılık Endeksi | 5.092 | 0,39% |
| Albaraka Türk | 2,84 | -2,07% |

| Tahvil Piyasaları | 10.Mar | Değişim |
|-----------------------|--------|---------|
| TR 2 Yıllık | 10,53 | 0,00 |
| TR 10 Yıllık | 11,58 | -0,26 |
| TR 10 Yıllık Eurobond | 9,01 | -0,07 |
| ABD 2 Yıllık | 4,59 | -0,28 |
| ABD 10 Yıllık | 3,70 | -0,20 |
| Almanya 2 Yıllık | 3,10 | -0,18 |
| Almanya 10 Yıllık | 2,51 | -0,14 |

| Emtia Fiyatları | 10.Mar | Değişim |
|-------------------|---------|---------|
| Brent (USD/Varil) | 82,78 | 1,46% |
| Altın (USD/Ons) | 1868,26 | 2,03% |
| Gram Altın | 1139,46 | 2,89% |

| Risk Göstergeleri | 10.Mar | Değişim |
|-------------------|--------|---------|
| TR CDS 5 Yıllık | 525,39 | 1,85% |
| VIX | 24,80 | 9,69% |

ABD'de iki banka iflas etti

ABD'de bulunan yaklaşık 209 milyar dolar varlığa ve 175,4 milyar dolar mevduata sahip SVB Financial Group'a bağlı Silikon Vadisi Bankası (SVB) iflas etti. Banka'ya kayyum atandı. ABD Federal Mevduat Sigorta Kurumu (FDIC, sigortalı mevduat sahiplerini korumak için Santa Clara Mevduat Sigortası Ulusal Bankasını (DINB) kurduğunu ve SVB'nin tüm sigortalı mevduatlarının buraya aktarıldığını açıkladı. Ayrıca New York merkezli Signature Bank'a da kayyum atandığı bildirildi. Yaşanan olayların 2008 küresel finansal krizinden bu yana ABD'nin en büyük banka iflaslarından biri olduğu ifade edildi.

ABD tarım dışı istihdam verileri açıklandı

ABD, Şubat'ta 311 bin net tarım dışı istihdamla beklentinin üzerinde bir istihdam artışı açıkladı. Öte yandan, işsizlik oranı yüzde 3,6 oldu. Ortalama saatlik kazançlar da bir önceki aya göre yüzde 0,2, yıllık bazda ise yüzde 4,6 arttı. Açıklanan veriler sonrası, Fed swaplarında Mart'ta 50 baz puanlık faiz artışı beklentisi yüzde 50'nin altına düştü.

Sanayi üretim endeksi beklentileri aştı

Türkiye İstatistik Kurumu (TÜİK) verilerine göre Ocak'ta aylık bazda sanayi üretimi yüzde 1,9 arttı. Geçen yılın aynı ayına göre artış yüzde 4,5 oldu. Yıllık bazda madencilik ve taşocakçılığı sektörü endeksi yıllık bazda yüzde 7,6 ve elektrik, gaz, buhar ve iklimlendirme üretimi ve dağıtım sektörü endeksi yüzde 5,7 azalırken, imalat sanayi sektörü endeksi yüzde 5,8 arttı.

TÜİK, Ocak işgücü istatistiklerini açıkladı

TÜİK istatistiklerine göre, Ocak'ta 15 ve daha yukarı yaştaki kişilerde işsizlik oranı 0,5 puan azalarak yüzde 9,7 seviyesine gerilerken geniş tanımlı işsizlik yüzde 21,9'a yükseldi. İstihdam oranı ise 0,5 puan artarak yüzde 48,9 olarak kaydedildi.

Cari işlemler dengesi verileri takip edilecek

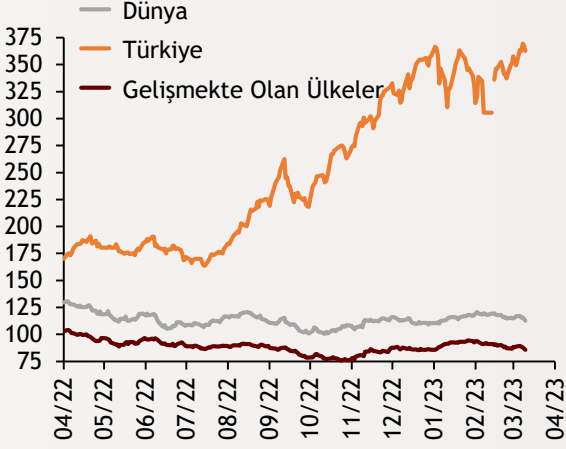
Bugün Türkiye'de Cari İşlemler Dengesi verileri takip edilecek. Küreselde ise açıklanacak önemli bir veri bulunmuyor.

Ekonomi Güncesi

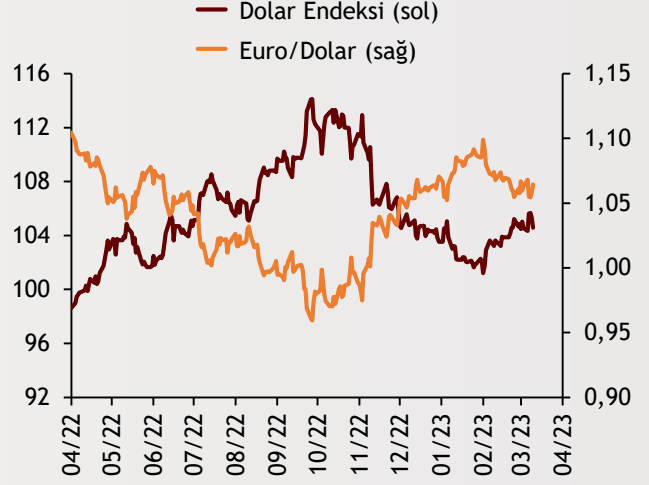
13 Mart 2023 - Pazartesi

Borsa Endeksleri

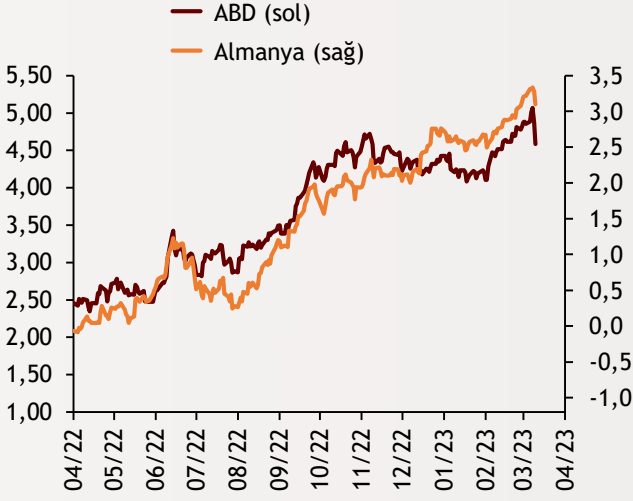
(MSCI, 30.12.2019 = 100)



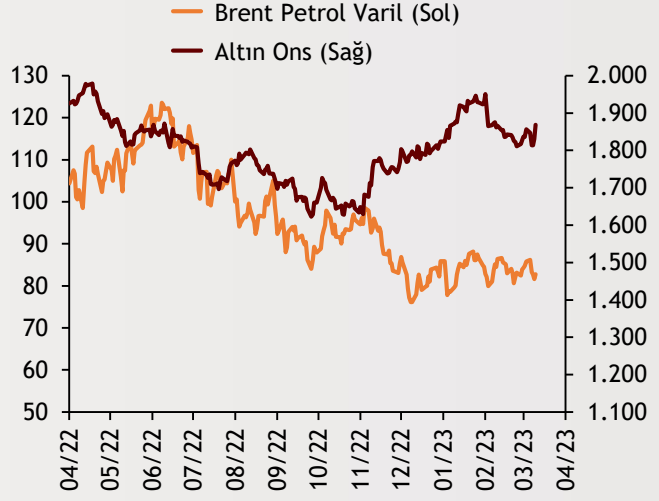
Dolar Endeksi ve Euro/Dolar



2 Yıllık Tahvil Getirileri (%)



Altın ve Petrol Fiyatları



| Tarih ve Saat | Ülke | Dünya ve Türkiye Ekonomisinde Gündem | Dönem | eklenti | Önceki Veri |
|----------------|---------|--------------------------------------|-------|---------|-------------|
| 03/13/23 10:00 | Türkiye | Cari İşlemler Dengesi (Milyar Dolar) | Ocak | -10.10 | -5.91 |

Burada belirtilen bilgiler güvenilirliğine ve doğruluğuna inanılan kaynaklardan, okuyucuyu bilgilendirmek amacıyla derlenmiştir. Resmi kaynaklardan alınan bilgilere dayalı yapılan yorumlar ve tahminler, o tarihteki kanımızı yansıtmaktaysa da bu bilgiler, hiçbir şekilde yatırım danışmanlığı faaliyeti olarak değerlendirilemeyecektir. Söz konusu kaynaklardaki hata ve eksikliklerden ve bu bilgilerin kullanılmasından doğabilecek zararlardan dolayı, Albaraka Türk Katılım Bankası A.Ş. hiçbir sorumluluk kabul etmez. İşbu rapor içerisindeki bilgilere ait telif hakkı Bankamıza ait olup, üçüncü kişilerce izinsiz kullanılamaz, çoğaltılamaz veya kopyalanamaz.