



Piyasa Verileri

| Döviz Kurları | 10.Eyl | Değişim |
|---------------|--------|---------|
| USD/TL | 8,47 | 0,43% |
| Euro/TL | 10,01 | 0,16% |
| Sepet/TL | 9,24 | 0,28% |
| Euro/USD | 1,18 | -0,09% |
| Dolar Endeksi | 92,58 | 0,11% |

| Pay Piyasaları | 10.Eyl | Değişim |
|---------------------------|--------|---------|
| Dünya Borsaları | 737 | -0,31% |
| S&P 500 | 4.535 | -0,03% |
| Euro Stoxx | 4.170 | -0,16% |
| DAX | 15.610 | -0,09% |
| Nikkei | 27.820 | -- |
| Shanghai | 3.703 | 0,27% |
| Gelişmekte Olan Ülkeler | 1.309 | 0,69% |
| BİST - 100 | 1.439 | -0,96% |
| BİST - Bankacılık Endeksi | 1.296 | -1,54% |
| BİST - Katılım 50 Endeksi | 2.372 | -0,60% |
| Albaraka Türk | 1,51 | -0,66% |

| Tahvil Piyasaları | 10.Eyl | Değişim |
|-----------------------|--------|---------|
| TR 2 Yıllık | 17,90 | -0,39% |
| TR 10 Yıllık | 17,25 | -0,06% |
| TR 10 Yıllık Eurobond | 6,04 | 0,32% |
| ABD 2 Yıllık | 0,21 | 0,14% |
| ABD 10 Yıllık | 1,34 | 3,39% |
| Almanya 2 Yıllık | -0,70 | -0,98% |
| Almanya 10 Yıllık | -0,33 | -8,59% |

| Emtia Fiyatları | 10.Eyl | Değişim |
|-------------------|---------|---------|
| Brent (USD/Varil) | 72,92 | 2,06% |
| Altın (USD/Ons) | 1787,58 | -0,39% |
| Gram Altın | 486,97 | 0,04% |

| Risk Göstergeleri | 10.Eyl | Değişim |
|-------------------|--------|---------|
| TR CDS 5 Yıllık | 364,41 | -0,71% |
| VIX | 16,41 | 0,00% |

ABD'de ÜFE artışında son 11 yılın rekoru kırıldı

ABD Çalışma Bakanlığı'nın açıkladığı verilere göre ÜFE aylık bazda yüzde 0,7, yıllık bazda yüzde 8,3 arttı. Böylelikle yıllık artışta son 11 yılın zirvesi görüldü. Beklentiler aylık yüzde 0,6, yıllık yüzde 8,2 artış yaşanacağı yönündeydi. Çekirdek ÜFE ise aylık beklentiye paralel yüzde 0,6, yıllık yüzde 6,7 arttı. ÜFE'deki artışta tedarik zincirinde yaşanan aksaklıkların oluşturduğu enflasyonist baskıların etkisi görülüyor. Öte yandan üretim hattındaki sıkıntılardan hammadde sıkıntılarında kadar birçok etken üretici maliyetlerini artırdı. Fed yetkilileri yıl sonuna doğru ÜFE'deki artışın yavaşlamasını beklediklerini belirtti.

Dev taşımacılık şirketi navlun fiyatlarını sabitledi

Drewry Dünya Konteyner Endeksi'ne göre 40'lık bir konteynerin Şanghay'dan Los Angeles'a deniz yoluyla taşınmasının maliyeti pandemi öncesi seviyelerinin neredeyse sekiz katına çıkarak geçen hafta 11 bin 569 dolara ulaştı. Dünyanın üçüncü en büyük konteyner taşımacılık şirketi CMACGM baskıları hafifletmek amacıyla 1 Şubat'a kadar navlun fiyatlarını sabitleyeceğini duyurdu.

Kamu yatırımlarında öncelikli alanlar belirlendi

Cumhurbaşkanı Erdoğan imzalı "2022-2024 Dönemi Yatırım Programı hazırlıkları" genelgesine göre kamu yatırım harcamalarından tasarruf edilirken kalkınma potansiyelini destekleyici yatırımlara öncelik verilmeye devam edileceği bildirildi. Bu doğrultuda denizlerde keşfedilen doğal gaz rezervleri başta olmak üzere imalat sanayine girdi temin eden üretime yönelik projelerle savunma sanayisine öncelik verileceği açıklandı.

İnşaat maliyetlerinde artış sürüyor

TÜİK'in açıkladığı verilere göre inşaat maliyet endeksi Temmuz ayında yıllık yüzde 44,76 artarken aylık yüzde 2,56 artış gösterdi. Böylelikle Haziran'da yıllık yüzde 42,9 artışla rekor kıran inşaat maliyet endeksi Temmuz ayında yeni rekorunu kırdı. Öte yandan geçtiğimiz hafta müteahhitlerin çimento fiyatlarındaki artış sebebiyle inşaatları durdurarak aldığı boykot kararının fiyatlardaki etkisi ileriki aylar için gözlenecek.

Cari işlemler dengesi açıklanacak

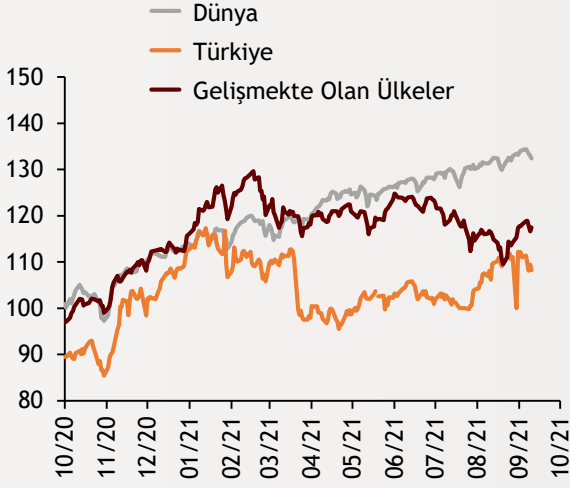
Bugün Türkiye'de cari işlemler dengesi ve sanayi üretimi verileri izlenecek.

Ekonomi Güncesi

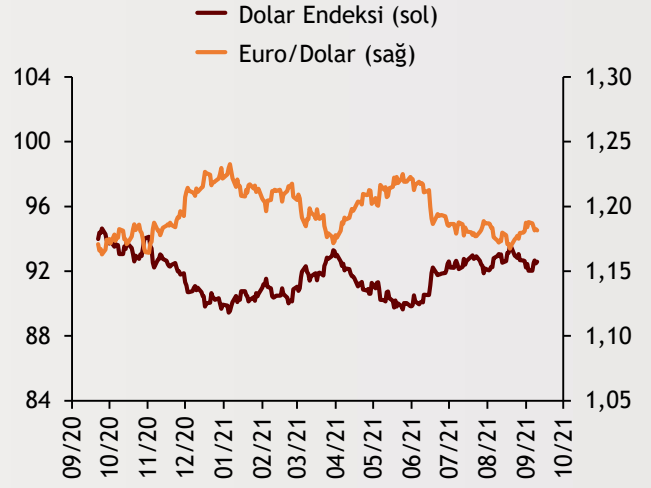
13 Eylül 2021 - Pazartesi

Borsa Endeksleri

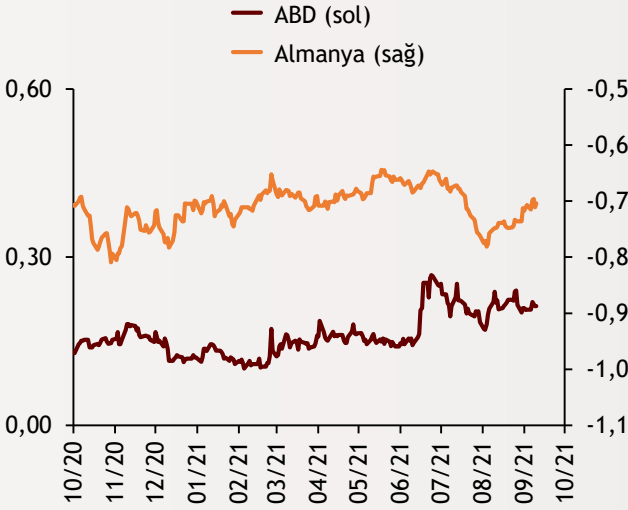
(MSCI, 30.12.2019 = 100)



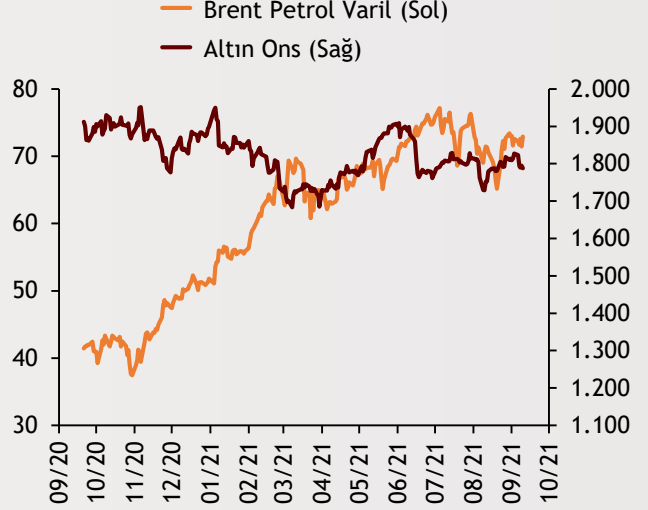
Dolar Endeksi ve Euro/Dolar



2 Yıllık Tahvil Getirileri (%)



Altın ve Petrol Fiyatları



| Tarih ve Saat | Ülke | Dünya ve Türkiye Ekonomisinde Gündem | Dönem | Beklenti | Önceki Veri |
|----------------|---------|--------------------------------------|---------|----------|-------------|
| 09/13/21 02:50 | Japonya | Yıllık Üretici Enflasyonu | Ağustos | 5.6% | 5.6% |
| 09/13/21 02:50 | Japonya | Aylık Üretici Enflasyonu | Ağustos | 0.3% | 1.1% |
| 09/13/21 21:00 | ABD | Federal Bütçe Dengesi (Milyar Dolar) | Ağustos | 175.0 | -200 |
| 09/13/21 10:00 | Türkiye | Cari İşlemler Dengesi (Milyar Dolar) | Temmuz | -0,53 | -1,13 |
| 09/13/21 10:00 | Türkiye | Sanayi Üretimi (Yıllık Değişimler) | Temmuz | 15.2% | 23.9% |

Burada belirtilen bilgiler güvenilirliğine ve doğruluğuna inanılan kaynaklardan, okuyucuyu bilgilendirmek amacıyla derlenmiştir. Resmi kaynaklardan alınan bilgilere dayalı yapılan yorumlar ve tahminler, o tarihteki kanımızı yansıtmaktaysa da bu bilgiler, hiçbir şekilde yatırım danışmanlığı faaliyeti olarak değerlendirilmeyecektir. Söz konusu kaynaklardaki hata ve eksikliklerden ve bu bilgilerin kullanılmasından doğabilecek zararlardan dolayı, Albaraka Türk Katılım Bankası A.Ş. hiçbir sorumluluk kabul etmez. İşbu rapor içerisindeki bilgilere ait telif hakkı Bankamıza ait olup, üçüncü kişilerce izinsiz kullanılamaz, çoğaltılamaz veya kopyalanamaz.