

Piyasa Verileri

Döviz Kurları	12.Eki	Değişim
USD/TL	18,55	-0,05%
Euro/TL	18,01	-0,15%
Sepet/TL	18,28	-0,10%
Euro/USD	0,97	-0,05%
Dolar Endeksi	113,32	0,09%

Pay Piyasaları	12.Eki	Değişim
Dünya Borsaları	550	-0,31%
S&P 500	3.577	-0,33%
Euro Stoxx	3.332	-0,26%
DAX	12.172	-0,39%
Shanghai	3.026	1,53%
Gelişmekte Olan Ülkeler	865	0,08%
BİST - 100	3.518	-1,51%
BİST - Bankacılık Endeksi	3.300	-1,04%
Albaraka Türk	2,05	-2,38%

Tahvil Piyasaları	12.Eki	Değişim
TR 2 Yıllık	15,77	0,18
TR 10 Yıllık	12,78	0,11
TR 10 Yıllık Eurobond	10,91	-0,03
ABD 2 Yıllık	4,29	-0,01
ABD 10 Yıllık	3,90	-0,05
Almanya 2 Yıllık	1,83	-0,01
Almanya 10 Yıllık	2,31	0,02

Emtia Fiyatları	12.Eki	Değişim
Brent (USD/Varil)	92,45	-1,95%
Altın (USD/Ons)	1673,19	0,41%
Gram Altın	998,18	0,37%

Risk Göstergeleri	12.Eki	Değişim
TR CDS 5 Yıllık	766,84	-0,57%
VIX	33,57	-0,18%

AB ülkeleri gaz alım karteli kuruyor

Son bir yıldır aşırı yüksek gaz fiyatlarıyla boğuşan Avrupa Birliği ülkeleri, bu durumun bir daha yaşanmaması adına çözüm arayışında idi. Dün Prag'da yapılan Avrupa Birliği üyesi ülke enerji bakanları toplantısından, AB'nin gaz alımını ülke bazında bilateral anlaşmalar yahut spot piyasadan alımlar yerine topluca hareket ederek yapması konusunda mesafe alınması kararı çıktı ve konunun 2023 sonuna kadar nihaytlendirilmesi hedefleniyor.

Euro Bölgesi'nde sanayi üretimi beklentileri aştı

Eurostat verilerine göre Euro Bölgesi'nde mevsimsellikten arındırılmış sanayi üretimi, Ağustos'ta Temmuz ayına kıyasla %1,5, Ağustos 2021'e göre de %2,5 artış gösterdi. Euro Bölgesi'nde sanayi üretimi için beklenti aylıkta %0,7, yıllıkta %1,5 şeklindeydi. AB genelinde de sanayi üretimi ise Ağustos'ta bir önceki aya kıyasla %1,1, geçen yılın aynı dönemine göre %3,5 yükseldi.

Motorine indirim

OPEC+ toplantısının ardından 84 dolardan 98 dolar seviyesine kadar çıkan Brent petrol fiyatının etkisiyle hatırlanacağı üzere motorin ve benzin fiyatlarında arka arkaya artışlar yaşanmış ve motorinin litre fiyatı 5,41 lira yükselmışti. Petrol fiyatlarında küresel büyüme endişeleri ile yaşanan 5-6 dolarlık gerileme sonucunda ise bugünden itibaren geçerli olmak üzere motorine 2,12 lira indirim geldi.

Sanayi sektöründe performans zayıfladı

TÜİK'in açıkladığı verilere göre Ağustos ayında sanayi üretimi aylık %2,4 ve yıllık %1 artış kaydederek beklentilerin altında kaldı. Sanayi üretimindeki yıllık büyüme iki yılın en düşük seviyesine geriledi. Ağustos ayında imalat sanayisi göstergelerinden biri olan PMI, eşik değerinin altında kalarak daralmaya işaret etmişti.

ABD'de enflasyon verisi izlenecek

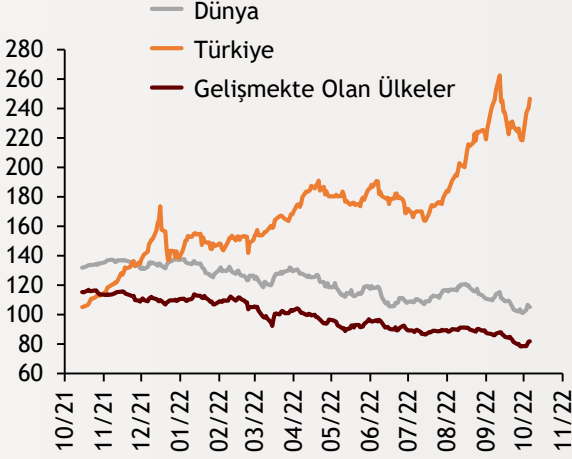
Küresel veri gündeminde bugün Almanya, ABD ve Japonya'dan gelecek enflasyon verileri önemli olacak. Türkiye'de ise yurtdışı yerleşiklerin portföy hareketleri ve kredi istatistikleri takip edilecek.

Ekonomi Güncesi

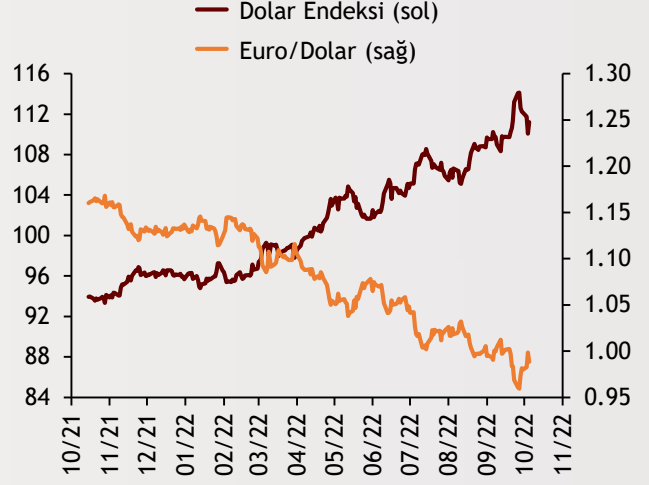
13 Ekim 2022 - Perşembe

Borsa Endeksleri

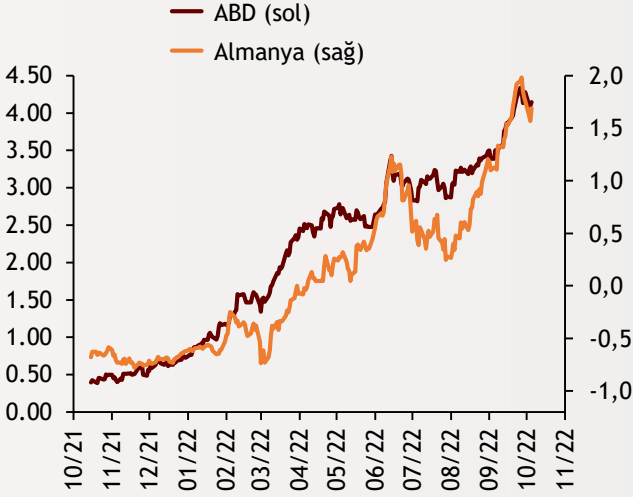
(MSCI, 30.12.2019 = 100)



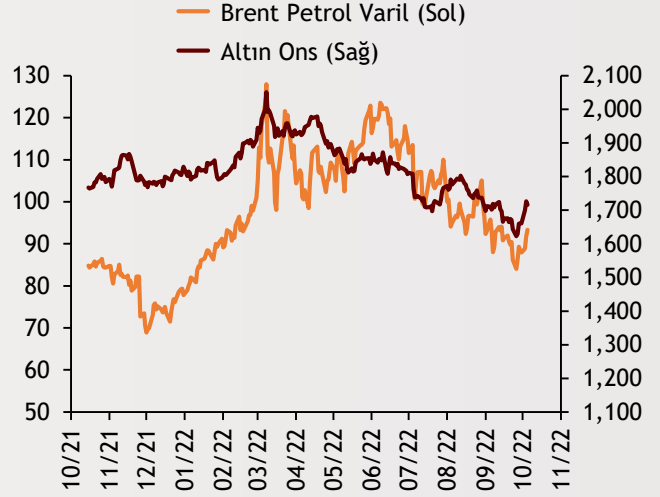
Dolar Endeksi ve Euro/Dolar



2 Yıllık Tahvil Getirileri (%)



Altın ve Petrol Fiyatları



Tarih ve Saat	Ülke	Dünya ve Türkiye Ekonomisinde Gündem	Dönem	Beklenti	Önceki Veri
10/13/22 02:50	Japonya	Yıllık Üretici Enflasyonu	Eylül	8.9%	9.0%
10/13/22 02:50	Japonya	Aylık Üretici Enflasyonu	Eylül	0.3%	0.2%
10/13/22 09:00	Almanya	Aylık Tüketici Enflasyonu	Eylül	1.9%	1.9%
10/13/22 09:00	Almanya	Yıllık Tüketici Enflasyonu	Eylül	10.0%	10.0%
10/13/22 15:30	ABD	Aylık Tüketici Enflasyonu	Eylül	0.2%	0.1%
10/13/22 15:30	ABD	Aylık Çekirdek Tüketici Enflasyonu	Eylül	0.4%	0.6%
10/13/22 15:30	ABD	Yıllık Tüketici Enflasyonu	Eylül	8.1%	8.3%
10/13/22 15:30	ABD	Yıllık Çekirdek Tüketici Enflasyonu	Eylül	6.5%	6.3%
10/13/22 15:30	ABD	Haftalık İşsizlik Maaşı Başvuruları (Bin Kişi)	39722	225	219
10/13/22	Almanya	Cari İşlemler Dengesi (Milyar Euro)	Ağustos	--	5.0
10/13/22 14:30	Türkiye	Yurtdışı Yerleşiklerin Net Hisse Senedi Alımı (Milyon Dolar)	39356	--	-300

Burada belirtilen bilgiler güvenilirliğine ve doğruluğuna inanılan kaynaklardan, okuyucuyu bilgilendirmek amacıyla derlenmiştir. Resmi kaynaklardan alınan bilgilere dayalı yapılan yorumlar ve tahminler, o tarihteki kanımızı yansıtmaktaysa da bu bilgiler, hiçbir şekilde yatırım danışmanlığı faaliyeti olarak değerlendirilemeyecektir. Söz konusu kaynaklardaki hata ve eksikliklerden ve bu bilgilerin kullanılmasından doğabilecek zararlardan dolayı, Albaraka Türk Katılım Bankası A.Ş. hiçbir sorumluluk kabul etmez. İşbu rapor içerisindeki bilgilere ait telif hakkı Bankamıza ait olup, üçüncü kişilerce izinsiz kullanılamaz, çoğaltılamaz veya kopyalanamaz.