



Piyasa Verileri

| Döviz Kurları | 12.Eki | Değişim |
|---------------|--------|---------|
| USD/TL | 9,04 | 0,45% |
| Euro/TL | 10,43 | 0,28% |
| Sepet/TL | 9,74 | 0,36% |
| Euro/USD | 1,15 | -0,19% |
| Dolar Endeksi | 94,52 | 0,21% |

| Pay Piyasaları | 12.Eki | Değişim |
|---------------------------|--------|---------|
| Dünya Borsaları | 713 | -0,31% |
| S&P 500 | 4.351 | -0,24% |
| Euro Stoxx | 4.055 | -0,43% |
| DAX | 15.147 | -0,34% |
| Nikkei | 27.820 | -- |
| Shanghai | 3.547 | -1,25% |
| Gelişmekte Olan Ülkeler | 1.254 | -0,95% |
| BİST - 100 | 1.417 | 0,04% |
| BİST - Bankacılık Endeksi | 1.262 | 0,31% |
| BİST - Katılım 50 Endeksi | 2.343 | -0,14% |
| Albaraka Türk | 1,79 | -1,10% |

| Tahvil Piyasaları | 12.Eki | Değişim |
|-----------------------|--------|---------|
| TR 2 Yıllık | 18,40 | 0,71% |
| TR 10 Yıllık | 19,33 | 1,26% |
| TR 10 Yıllık Eurobond | 6,90 | -- |
| ABD 2 Yıllık | 0,34 | 6,32% |
| ABD 10 Yıllık | 1,58 | -2,17% |
| Almanya 2 Yıllık | -0,66 | -1,34% |
| Almanya 10 Yıllık | -0,09 | -28,93% |

| Emtia Fiyatları | 12.Eki | Değişim |
|-------------------|---------|---------|
| Brent (USD/Varil) | 83,42 | -0,27% |
| Altın (USD/Ons) | 1760,18 | 0,34% |
| Gram Altın | 511,78 | 0,79% |

| Risk Göstergeleri | 12.Eki | Değişim |
|-------------------|--------|---------|
| TR CDS 5 Yıllık | 443,50 | 0,06% |
| VIX | 19,85 | -0,75% |

IMF'den büyüme tahminlerinde revize

Uluslararası Para Fonu IMF, 2021 için küresel büyüme tahminini %6'dan %5,9'a çekerken 2022 beklentisini %4,9 olarak sabit tuttu. Kurumun yayınladığı raporda delta varyantı, arz sıkıntıları, yükselen enflasyon, artan enerji maliyetleri gibi risk faktörleri büyümeye yönelik tehditler arasında gösterildi. Kurum, Türkiye büyüme beklentisini ise 2021 için %5,8'den %9'a revize ederek tahmini OVP ile aynı seviyeye çıkarmış oldu. 2022 yılı büyüme beklentisi ise değişmeyerek %3,3 oldu. Enflasyon beklentilerinde de yukarı yönlü güncellemeler yapılarak yıl sonu enflasyon beklentisi %16,7 olarak belirtildi.

Hammadde sıkıntısı endekslere yansıyor

Almanya'da dün açıklanan ZEW yatırımcı beklenti endeksi, hammadde darlığının sanayi üretimini baskılamasıyla Eylül ayında beklentileri karşılayamayarak 22,3 olarak kayda geçti. Ağustos ayında ise endeks 26,5 seviyesinde ölçülmüştü. Almanya'da sanayi üretimi, Ağustos'ta %4 daralarak salgının en yoğun yaşandığı Nisan 2020'den bu yana en büyük aylık düşüşü kaydetmişti. Hammadde darboğazı ve uzayan teslimat süreleri sanayi sektörünü olumsuz etkilemeye devam ediyor.

Sanayi üretimi Ağustos'ta beklentiyi aştı

TÜİK tarafından açıklanan verilere göre Ağustos ayında sanayi üretimi aylık %5,4 ve yıllık % 13,8 oranında artarak beklentilerin üzerinde bir performans sergiledi. Temmuz ayında köprü günü etkisiyle hızlı düşüş sergileyen sektör, kayıplarını telafi etti. Endeksin detayları incelendiğinde dayanıklı tüketim malları imalatının yıllık %8,3 ve dayanıksız tüketim malları imalatının %9,8 büyüdüğü görüldü. Maliyetlerdeki yükselişler ve tedarik sorunlarının, önümüzdeki dönemlerde sanayi sektörü göstergelerini olumsuz etkilemesi muhtemel olsa da sanayi üretimindeki güçlü seyrin devam edeceğini öngörüyoruz. Detaylı bilgiye sanayi üretimi [raporumuzdan](#) ulaşabilirsiniz.

Konut satışları açıklanacak

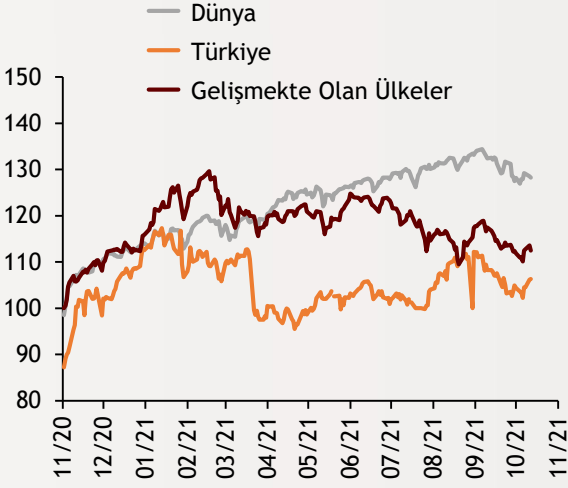
Bugün yurtdışında Eylül ayına dair konut satış verileri açıklanacak. Küresel piyasalarda ise İngiltere'de sanayi üretimi ve dış ticaret, Almanya ve ABD'de enflasyon, Euro Bölgesi'nde sanayi üretimi ve Çin'de dış ticaret dengesine ilişkin istatistikler takip edilecek.

Ekonomi Güncesi

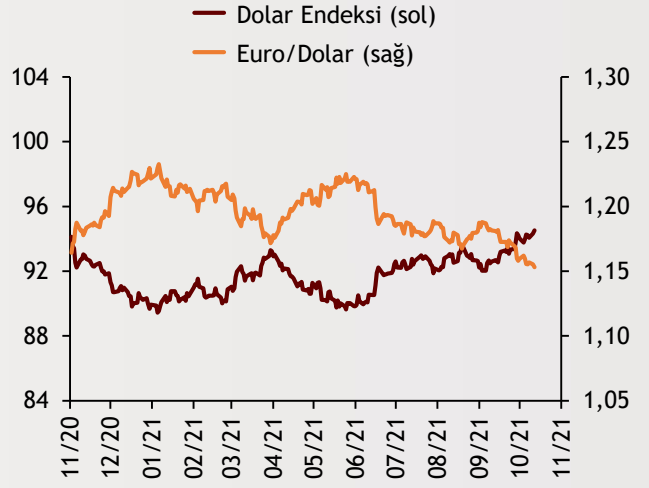
13 Ekim 2021 - Çarşamba

Borsa Endeksleri

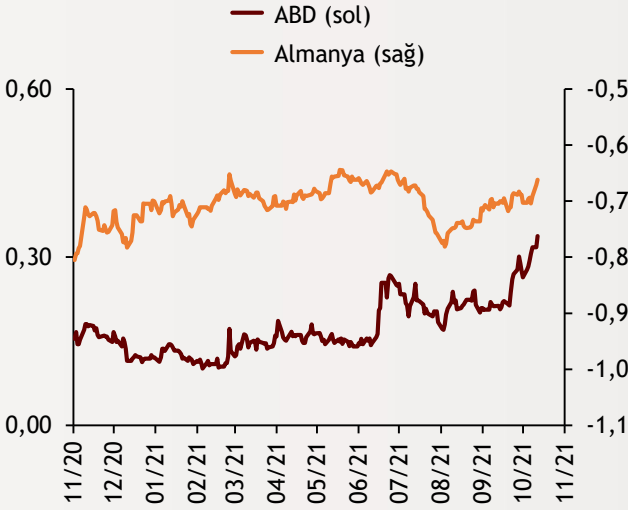
(MSCI, 30.12.2019 = 100)



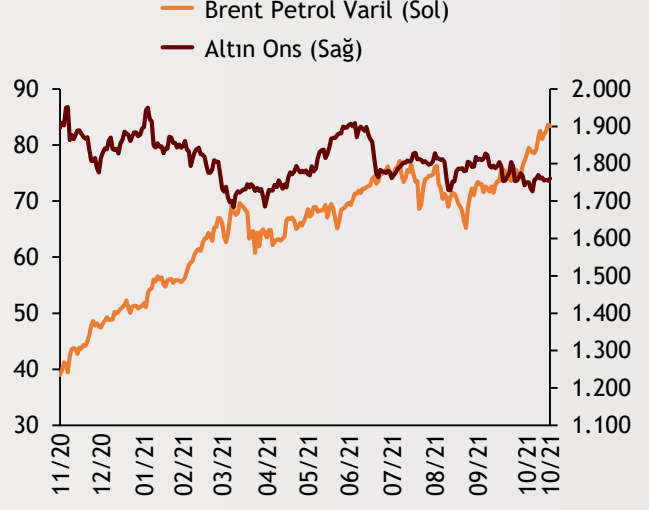
Dolar Endeksi ve Euro/Dolar



2 Yıllık Tahvil Getirileri (%)



Altın ve Petrol Fiyatları



| Tarih ve Saat | Ülke | Dünya ve Türkiye Ekonomisinde Gündem | Dönem | Beklenti | Önceki Veri |
|----------------|--------------|--|---------|----------|-------------|
| 10/13/21 02:50 | Japonya | Çekirdek Makine Siparişleri (Aylık Değişimler) | Ağustos | 1% | 1% |
| 10/13/21 09:00 | İngiltere | Sanayi Üretimi (Yıllık Değişimler) | Ağustos | 3% | 4% |
| 10/13/21 09:00 | İngiltere | Dış Ticaret Dengesi (Milyar Pound) | Ağustos | -2.800 | -3.117 |
| 10/13/21 09:00 | Almanya | Aylık Tüketici Enflasyonu | Eylül | 0,0% | 0,0% |
| 10/13/21 09:00 | Almanya | Yıllık Tüketici Enflasyonu | Eylül | 4,1% | 4,1% |
| 10/13/21 12:00 | Euro Bölgesi | Sanayi Üretimi (Yıllık Değişimler) | Ağustos | 4,70% | 7,70% |
| 10/13/21 15:30 | ABD | Aylık Tüketici Enflasyonu | Eylül | 0,30% | 0,30% |
| 10/13/21 15:30 | ABD | Aylık Çekirdek Tüketici Enflasyonu | Eylül | 0,2% | 0,1% |
| 10/13/21 15:30 | ABD | Yıllık Tüketici Enflasyonu | Eylül | 5,3% | 5,3% |
| 10/13/21 15:30 | ABD | Yıllık Çekirdek Tüketici Enflasyonu | Eylül | 4,1% | 4,0% |
| 10/13/21 | Çin | Dış Ticaret Dengesi (Milyar Dolar) | Eylül | 46,6 | 58,34 |
| 10/13/21 10:00 | Türkiye | Konut Satışları (Bin Adet) | Eylül | -- | 141,4 |
| 10/13/21 10:00 | Türkiye | Konut Satışları (Yıllık Değişimler) | Eylül | -- | -17,0% |

Burada belirtilen bilgiler güvenilirliğine ve doğruluğuna inanılan kaynaklardan, okuyucuyu bilgilendirmek amacıyla derlenmiştir. Resmi kaynaklardan alınan bilgilere dayalı yapılan yorumlar ve tahminler, o tarihteki kanımızı yansıtmaktaysa da bu bilgiler, hiçbir şekilde yatırım danışmanlığı faaliyeti olarak değerlendirilmeyecektir. Söz konusu kaynaklardaki hata ve eksikliklerden ve bu bilgilerin kullanılmasından doğabilecek zararlardan dolayı, Albaraka Türk Katılım Bankası A.Ş. hiçbir sorumluluk kabul etmez. İşbu rapor içerisindeki bilgilere ait telif hakkı Bankamıza ait olup, üçüncü kişilerce izinsiz kullanılamaz, çoğaltılamaz veya kopyalanamaz.