

Bersun Turna

bersun.turna@albarakaturk.com.tr



Piyasa Verileri

Döviz Kurları	12.Tem	Değişim
USD/TL	26,14	0,10%
Euro/TL	29,11	1,22%
Sepet/TL	27,62	0,69%
Euro/USD	1,11	1,09%
Dolar Endeksi	100,52	-1,19%

Pay Piyasaları	12.Tem	Değişim
Dünya Borsaları	688,22	1,14%
S&P 500	4.472	0,74%
Euro Stoxx	4.360	1,72%
DAX	16.023	1,47%
Shanghai	3.196	-0,78%
Gelişmekte Olan Ülkeler	1.005,55	1,07%
BİST - 100	6.342	-0,33%
BİST - Bankacılık Endeksi	5.793	2,94%
Albaraka Türk	3,10	-1,27%

Tahvil Piyasaları	12.Tem	Değişim
TR 2 Yıllık	14,38	0,19
TR 10 Yıllık	17,02	0,15
TR 10 Yıllık Eurobond	8,53	-0,21
ABD 2 Yıllık	4,75	-0,13
ABD 10 Yıllık	3,86	-0,11
Almanya 2 Yıllık	3,23	-0,09
Almanya 10 Yıllık	2,58	-0,07

Emtia Fiyatları	12.Tem	Değişim
Brent (USD/Varil)	80,11	0,89%
Altın (USD/Ons)	1957,35	1,30%
Gram Altın	1645,21	1,41%

Risk Göstergeleri	12.Tem	Değişim
TR CDS 5 Yıllık	442,25	-3,39%
VIX	13,54	-8,76%

ABD'de enflasyon son iki yılın en düşük seviyesinde

ABD'de Haziran ayına ilişkin enflasyon verileri açıklandı. Gerileme ivmesi bu ay da devam ederken ekonomistlerin yüzde 3,1'lik beklentisine karşın yıllık TÜFE yüzde 3 olarak gerçekleşti. Aylık bazda ise artış yüzde 0,2 seviyesinde kaldı. Çekirdek enflasyon beklentisi ise yüzde 5 seviyesinde olmasına rağmen bu rakam da beklentilerin altında kalarak yüzde 4,8 olarak gerçekleşti. Enflasyon verileri sonrası Fed'in Eylül toplantısında faiz arttıracığına dair beklentiler zayıfladı.

Çin'de dış ticaret verisi açıklandı

Çin'de ihracat Kovid-19 döneminden beri en büyük daralmasını yaşadı. Dolar bazında Çin ihracatı Haziran ayında yıllık yüzde 12,4 gerilerken ithalat yüzde 6,8 azaldı. Beklentiler ihracatın yüzde 9,2, ithalatın yüzde 4 düşmesi yönündeydi. Gerçekleşen rakamlar, Çin'in Şubat 2020'den beri kaydettiği en büyük düşüş oldu.

Köprü ve otoyol ücretlerine zam

Yeni KDV düzenlemesinin ardından köprü ve otoyol ücretlerine de zam yapıldı. 15 Temmuz Şehitler ve Fatih Sultan Mehmet Köprüleri için tek yön otomobil ücreti, 8,25 liradan 8,5 liraya çıktı. Osmangazi Köprüsü 190, Çanakkale Köprüsü ise 205 liraya yükseldi.

Küresel kamu borcu 2022'de rekor kırdı

Birleşmiş Milletler'in yayınladığı rapora göre, özellikle hükümetlerin Kovid-19 döneminde artan borçlanmaları nedeniyle küresel kamu borcu 2022'de 92 trilyon dolar ile rekor seviyeye çıktı. Dünya çapında iç ve dış borç son 20 yılda 5 kat artarken global GSYH ise bu süre zarfında 3 katına yükseldi. Ayrıca uzmanlar, gelişmekte olan ülkelerin bu borç yükünü en çok hisseden ülkeler olduğunu altını çizdi. 59 gelişmekte olan ülke, yüzde 60'ın üzerinde borç/GSYH oranıyla yüksek borç seviyesinde görülüyor.

Türkiye'de yurtdışından hisse senedi alımı izlenecek

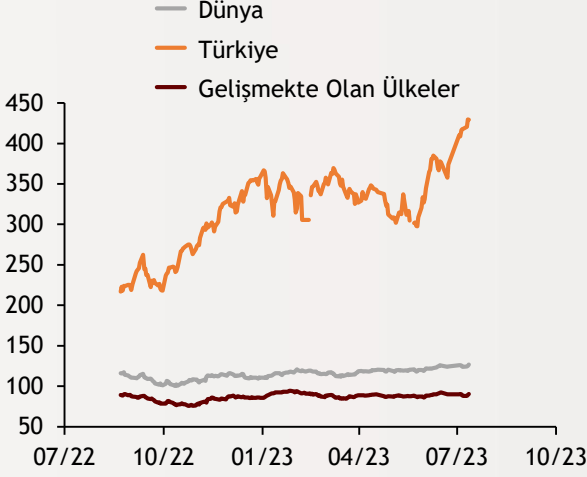
Bugün Türkiye'de yurtdışı yerleşiklerin ney hisse senedi alımı verisi açıklanacak. Küreselde ise İngiltere dış ticaret dengesi, ABD ÜFE rakamları ve federal bütçe dengesi ve Almanya cari işlemler dengesi takip edilecek.

Ekonomi Güncesi

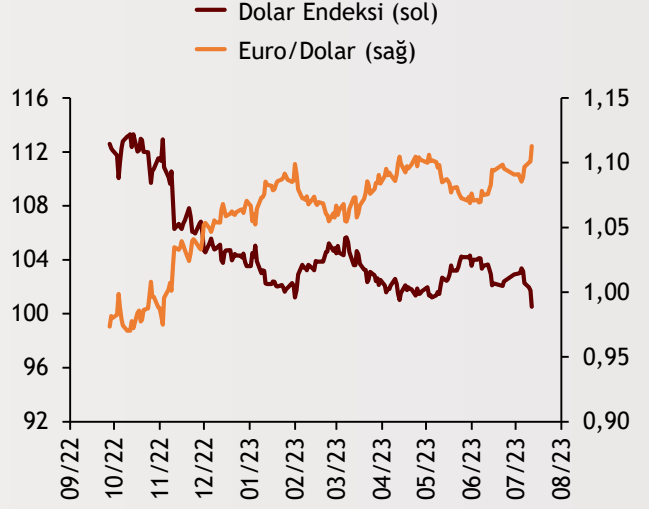
13 Temmuz 2023 - Perşembe

Borsa Endeksleri

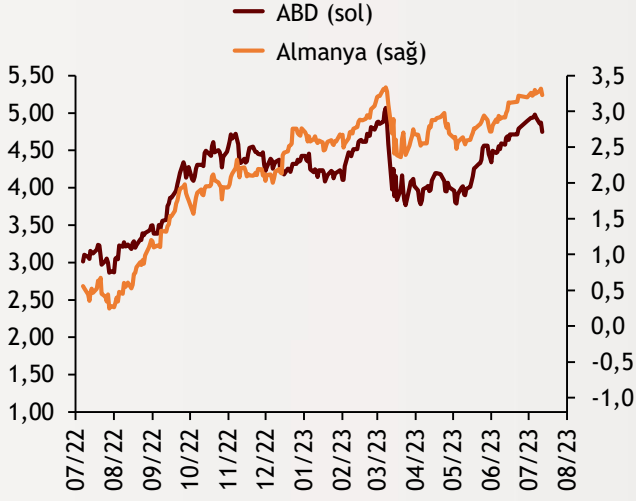
(MSCI, 30.12.2019 = 100)



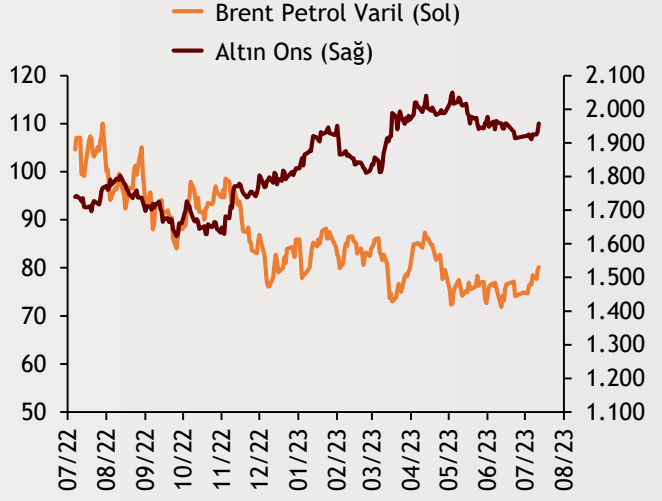
Dolar Endeksi ve Euro/Dolar



2 Yıllık Tahvil Getirileri (%)



Altın ve Petrol Fiyatları



Tarih ve Saat	Ülke	Dünya ve Türkiye Ekonomisinde Gündem	Dönem	Beklenti	Önceki Veri
07/13/23 09:00	İngiltere	Sanayi Üretimi (Yıllık Değişimler)	Mayıs	-2.3%	-1.9%
07/13/23 09:00	İngiltere	Dış Ticaret Dengesi (Milyar Pound)	Mayıs	-1500	-1518
07/13/23 09:45	Fransa	Yıllık Tüketici Enflasyonu	Haziran	4.5%	4.5%
07/13/23 12:00	Euro Bölgesi	Sanayi Üretimi (Yıllık Değişimler)	Mayıs	-1.1%	0.2%
07/13/23 15:30	ABD	Aylık Üretici Enflasyonu	Haziran	0.2%	-0.3%
07/13/23 15:30	ABD	Aylık Çekirdek Üretici Enflasyonu	Haziran	0.2%	0.2%
07/13/23 15:30	ABD	Yıllık Üretici Enflasyonu	Haziran	0.4%	1.1%
07/13/23 15:30	ABD	Haftalık İşsizlik Maaşı Başvuruları (Bin Kişi)	Temmuz	250	248
07/13/23 21:00	ABD	Federal Bütçe Dengesi (Milyar Dolar)	Haziran	-1820	-2403
07/13/23	Almanya	Cari İşlemler Dengesi (Milyar Euro)	Mayıs	--	45159
07/13/23 14:30	Türkiye	Yurtdışı Yerleşiklerin Net Hisse Senedi Alımı (Milyon Dolar)	Temmuz	--	124

Burada belirtilen bilgiler güvenilirliğine ve doğruluğuna inanılan kaynaklardan, okuyucuyu bilgilendirmek amacıyla derlenmiştir. Resmi kaynaklardan alınan bilgilere dayalı yapılan yorumlar ve tahminler, o tarihteki kanımızı yansıtmaktaysa da bu bilgiler, hiçbir şekilde yatırım danışmanlığı faaliyeti olarak değerlendirilemeyecektir. Söz konusu kaynaklardaki hata ve eksikliklerden ve bu bilgilerin kullanılmasından doğabilecek zararlardan dolayı, Albaraka Türk Katılım Bankası A.Ş. hiçbir sorumluluk kabul etmez. İşbu rapor içerisindeki bilgilere ait telif hakkı Bankamıza ait olup, üçüncü kişilerce izinsiz kullanılamaz, çoğaltılamaz veya kopyalanamaz.