

Ekonomi Güncesi

12 Mayıs 2021 - Çarşamba

Rahime Aybike Çalışkan
rcaliskan@albarakaturk.com.tr



Piyasa Verileri

Döviz Kurları	11.May	Değişim
USD/TL	8,28	0,10%
Euro/TL	10,09	0,48%
Sepet/TL	9,19	0,31%
Euro/USD	1,21	0,16%
Dolar Endeksi	90,14	-0,08%

Pay Piyasaları	11.May	Değişim
Dünya Borsaları	698	-1,14%
S&P 500	4.152	-0,87%
Euro Stoxx	3.946	-1,92%
DAX	15.120	-1,82%
Nikkei	28.609	-3,08%
Shanghai	3.442	0,40%
Gelişmekte Olan Ülkeler	1.329	-1,28%
BİST - 100	1.445	-1,10%
BİST - Bankacılık Endeksi	1.140	-1,71%
BİST - Katılım 50 Endeksi	2.544	-1,20%
Albaraka Türk	1,6	-1,23%

Tahvil Piyasaları	11.May	Değişim
TR 2 Yıllık	18,07	0,06%
TR 10 Yıllık	18,14	0,39%
TR 10 Yıllık Eurobond	6,44	0,81%
ABD 2 Yıllık	0,16	3,93%
ABD 10 Yıllık	1,62	1,23%
Almanya 2 Yıllık	-0,67	-2,62%
Almanya 10 Yıllık	-0,16	-24,06%

Emtia Fiyatları	11.May	Değişim
Brent (USD/Varil)	68,55	0,34%
Altın (USD/Ons)	1837,47	0,08%
Gram Altın	489,48	0,18%

Risk Göstergeleri	11.May	Değişim
TR CDS 5 Yıllık	397,18	2,23%
VIX	21,84	11,09%

ABD'de açık iş pozisyonları Mart'ta rekor kırdı

ABD'de aşılama çalışmaları ve ekonominin açılmasıyla istihdam talebinde güçlü artış yaşandı. ABD Çalışma Bakanlığı verilerine göre Şubat ayında 7,53 milyon seviyesinde olan açık iş sayısı Mart'ta 8,12 milyona yükseldi. Beklentilerin üzerinde gelen rakam, veri tarihinin en yüksek seviyesine işaret ediyor.

Sanayide 11 aylık kesintisiz yükseliş

TÜİK verilerine göre sanayi üretimi Mart'ta yıllık yüzde 16,6 artarak 14,1'lik tahminleri aştı. Daralma beklenen aylık bazda ise yüzde 0,7 artış kaydedildi. Yıllık artışta madencilik ve taşocakçılığı sektörünün %14,8, imalat sanayi sektörü endeksinin %17,2 ve elektrik, gaz, buhar ve iklimlendirme üretimi ve dağıtım sektörü endeksinin %11,9 oranında yükselmesi etkili oldu. Öncü göstergeler ilk çeyrek büyümesine dair olumlu sinyaller veriyor.

Perakende satışlar hızlı yükseldi

Sabit fiyatlarla perakende satış hacmi Mart'ta yıllık %19,2 yükseldi. Bu dönemde gıda dışı satışlar (otomotiv yakıtı hariç) %36,9, otomotiv yakıtı satışları %12,1 artarken, gıda, içecek ve tütün satışları %0,8 düştü. Aylık bazda ise %5,1 oranında artışla Temmuz 2020 sonrası en güçlü yükseliş kaydedildi.

Ödemeler dengesi verileri açıklandı

Mart ayında 3,6 milyar dolar açık vermesi beklenen cari denge, 3,3 milyar dolar açık verdi. Geçtiğimiz sene aynı dönemde 5,5 milyar dolar olarak kaydedilen cari açıda dış ticaret açığının 1,4 milyar dolar azalarak 2,96 milyar dolara gerilemesi ve hizmetler dengesi kaynaklı girişlerin 374 milyon dolar artarak 767 milyona yükselmesi iyileşme yönünde etkili oldu. Mart 2020'de 1,6 milyar dolar açık veren altın ve enerji hariç cari işlemler hesabı ise, 319 milyon dolar açık verdi. Resmi rezervlerde mart ayında 6 milyar 169 milyon dolar net azalış yaşandı.

Piyasalar ABD enflasyonunu bekliyor

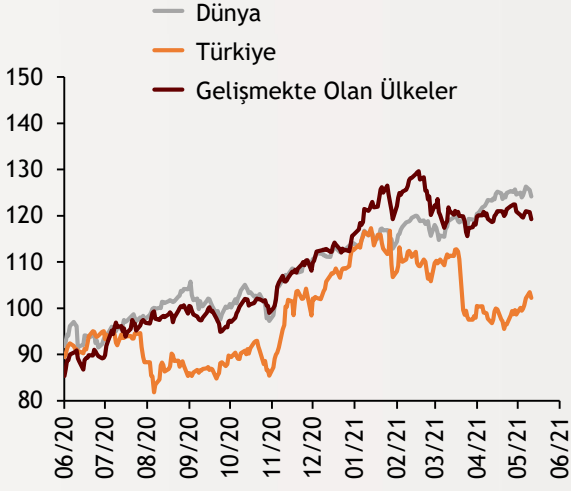
Bugün küresel piyasaların gündeminde ABD'de açıklanacak TÜFE verisi ile Euro Bölgesi'nin sanayi üretimi rakamları yer alıyor. Piyasaların yarım gün açık olacağı yurt içinde ise 4,5 gün sürecek bayram tatili öncesi veri gündemi sakin.

Ekonomi Güncesi

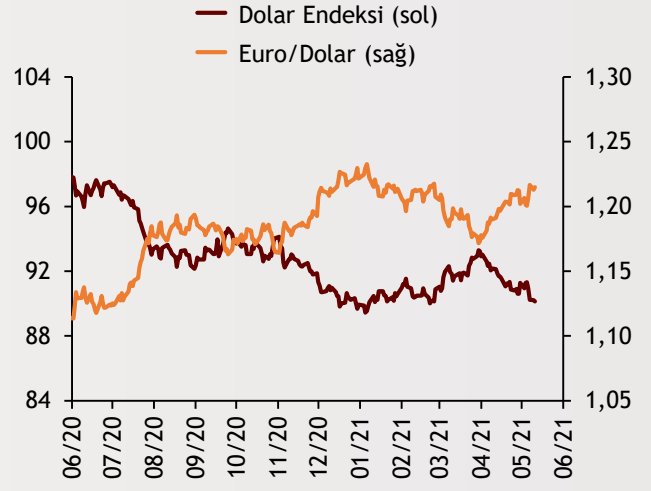
12 Mayıs 2021 - Çarşamba

Borsa Endeksleri

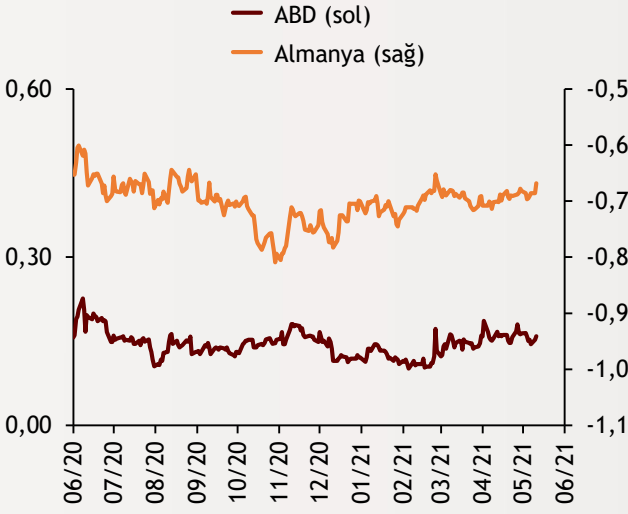
(MSCI, 30.12.2019 = 100)



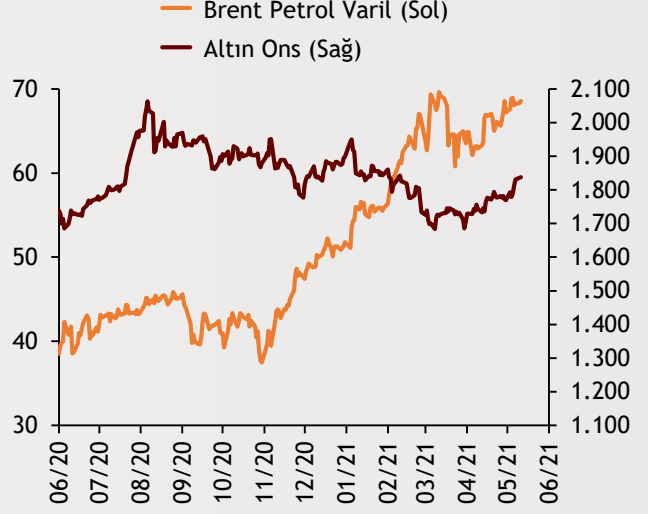
Dolar Endeksi ve Euro/Dolar



2 Yıllık Tahvil Getirileri (%)



Altın ve Petrol Fiyatları



Tarih ve Saat	Ülke	Dünya ve Türkiye Ekonomisinde Gündem	Dönem	Beklenti	Önceki Veri
05/12/21 09:00	İngiltere	GSYH Yıllık Büyüme Oranı	1Ç	-0,061	-0,073
05/12/21 09:00	Almanya	Aylık Tüketici Enflasyonu	Nis	0,007	0,007
05/12/21 09:00	Almanya	Yıllık Tüketici Enflasyonu	Nis	0,02	0,02
05/12/21 09:00	İngiltere	Sanayi Üretimi (Yıllık Değişimler)	Mar	0,029	-0,035
05/12/21 09:00	İngiltere	Dış Ticaret Dengesi (Milyar Pound)	Mar	-4866	-7123
05/12/21 09:45	Fransa	Yıllık Tüketici Enflasyonu	Nis	0,013	0,013
05/12/21 12:00	Euro Bölgesi	Sanayi Üretimi (Yıllık Değişimler)	Mar	0,118	-0,016
05/12/21 15:30	ABD	Aylık Tüketici Enflasyonu	Nis	0,002	0,006
05/12/21 15:30	ABD	Aylık Çekirdek Tüketici Enflasyonu	Nis	0,003	0,003
05/12/21 15:30	ABD	Yıllık Tüketici Enflasyonu	Nis	0,036	0,026
05/12/21 15:30	ABD	Yıllık Çekirdek Tüketici Enflasyonu	Nis	0,023	0,016
05/12/21 21:00	ABD	Federal Bütçe Dengesi (Milyar Dolar)	Nis	-132.5	-659.6

Burada belirtilen bilgiler güvenilirliğine ve doğruluğuna inanılan kaynaklardan, okuyucuyu bilgilendirmek amacıyla derlenmiştir. Resmi kaynaklardan alınan bilgilere dayalı yapılan yorumlar ve tahminler, o tarihteki kanımızı yansıtmaktaysa da bu bilgiler, hiçbir şekilde yatırım danışmanlığı faaliyeti olarak değerlendirilemeyecektir. Söz konusu kaynaklardaki hata ve eksikliklerden ve bu bilgilerin kullanılmasından doğabilecek zararlardan dolayı, Albaraka Türk Katılım Bankası A.Ş. hiçbir sorumluluk kabul etmez. İşbu rapor içerisindeki bilgilere ait telif hakkı Bankamıza ait olup, üçüncü kişilerce izinsiz kullanılamaz, çoğaltılamaz veya kopyalanamaz.