

Ekonomi Güncesi

12 Ekim 2021 - Salı

Rumeysa Kurtulmuş
rkurtulmus@albarakaturk.com.tr

Piyasa Verileri

Döviz Kurları	11.Eki	Değişim
USD/TL	9,00	0,37%
Euro/TL	10,40	0,33%
Sepet/TL	9,70	0,34%
Euro/USD	1,16	-0,15%
Dolar Endeksi	94,32	0,26%

Pay Piyasaları	11.Eki	Değişim
Dünya Borsaları	716	-0,27%
S&P 500	4.361	-0,69%
Euro Stoxx	4.073	-0,02%
DAX	15.199	-0,05%
Nikkei	28.498	1,60%
Shanghai	3.592	-0,01%
Gelişmekte Olan Ülkeler	1.266	0,68%
BİST - 100	1.416	1,31%
BİST - Bankacılık Endeksi	1.258	1,27%
BİST - Katılım 50 Endeksi	2.346	1,70%
Albaraka Türk	1,81	0,00%

Tahvil Piyasaları	11.Eki	Değişim
TR 2 Yıllık	18,27	0,16%
TR 10 Yıllık	19,09	0,37%
TR 10 Yıllık Eurobond	6,18	0,00%
ABD 2 Yıllık	0,32	0,00%
ABD 10 Yıllık	1,61	0,00%
Almanya 2 Yıllık	-0,67	-2,89%
Almanya 10 Yıllık	-0,12	-19,87%

Emtia Fiyatları	11.Eki	Değişim
Brent (USD/Varil)	83,65	1,53%
Altın (USD/Ons)	1754,15	-0,17%
Gram Altın	507,77	0,20%

Risk Göstergeleri	11.Eki	Değişim
TR CDS 5 Yıllık	443,24	1,38%
VIX	20,00	6,55%

Düşük gelirli ülkelerin borç yükü 2020'de arttı

Dünya Bankası tarafından yayımlanan uluslararası Borç İstatistikleri Raporu'na göre koronavirüs salgınının etkisiyle düşük gelirli ülkelerin borç yükü 2020'de %12 oranında artarak 860 milyar doları buldu ve böylece rekor seviyeye ulaştı. Salgın öncesinde bile düşük ve orta gelirli birçok ülkenin yavaşlayan ekonomik büyüme ve yüksek seviyelerdeki kamu ve dış borç ile savunmasız bir konumda olduğu belirtilen raporda, düşük ve orta gelirli ülkelerin dış borç stoklarının 2020'de %5,3 artarak 8,7 trilyon dolara yükseldiği belirtildi.

Cari denge 10 ay sonra fazla verdi

Ağustos ayında, son aylarda sergilediği toparlanma eğilimini koruyan cari dengede, Ekim 2020'den beri ilk kez fazla kaydedildi. Ağustos'ta 528 milyon dolar fazla veren cari hesap, 12 aylık kümülatif veride 23 milyon dolar seviyesine geldi. Ağustos 2020'de ise cari denge 4,1 milyar dolar açık vermişti. Ağustos ayı verilerinde öne çıkan husus, net hata noksan kaleminin 4,45 milyar dolarlık giriş kaydederek 23 yılın en yüksek seviyesine ulaşması oldu. Bu gelişmede efektif girişleri ile varlık barışının etkisinin olabileceği düşünülüyor. Detaylı bilgi için ödemeler dengesi [raporumuzu](#) inceleyebilirsiniz.

İşsizlik oranı Ağustos'ta sabit kaldı

Ağustos ayında mevsimsellikten arındırılmış işsizlik oranı Temmuz'daki seviyesini koruyarak %12,1 oldu. Tarım dışı işsizlik oranı aylık 0,2 puanlık artışla %14,2 olurken 15-24 yaş grubunu kapsayan genç işsizlik bir önceki aya göre 0,1 puan azalarak %22,7 oldu. Arındırılmamış verilerde ise işsizlik oranı bir önceki yılın aynı ayına göre 1,0 puan azalarak %12'ye geriledi. Sektörel istihdam değişimleri incelendiğinde ise tarım, sanayi ve inşaat sektörlerinde artışlar izlenirken hizmet sektöründe gerileme görüldü. Detaylı bilgi için raporumuza [buradan](#) ulaşabilirsiniz.

Fahiş fiyat artışları hakkında açıklama

Cumhurbaşkanı Erdoğan, Kabine Toplantısı'nın ardından yaptığı açıklamada «Fiyat artışlarından dolayı sıkıntıya düşen çalışanlarımızı ve üreticilerimizi korumak için her türlü tedbiri alıyoruz.» ifadelerini kullandı.

Sanayi üretimi verisi bekleniyor

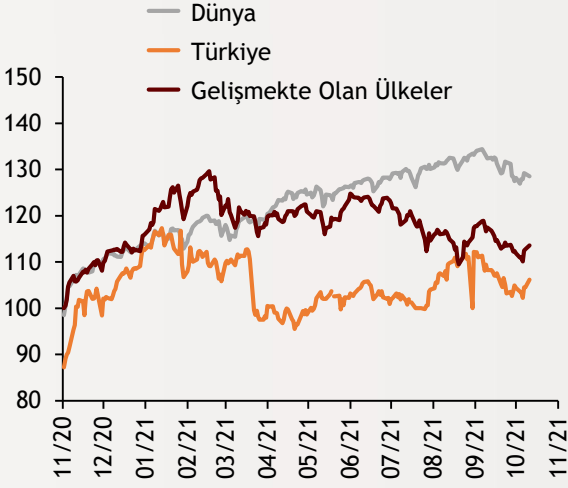
Bugün yurtiçinde perakende satış ve ciro endekslerinin yanı sıra sanayi üretimi verisi açıklanacak. Küreselde ise Almanya'da güven endeksi öne çıkıyor.

Ekonomi Güncesi

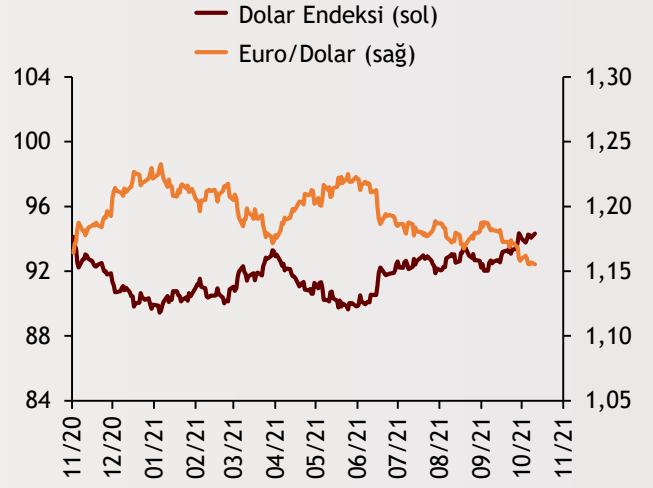
12 Ekim 2021 - Salı

Borsa Endeksleri

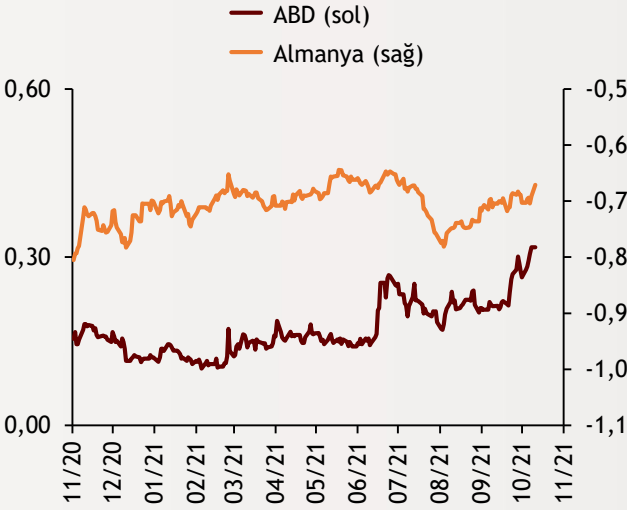
(MSCI, 30.12.2019 = 100)



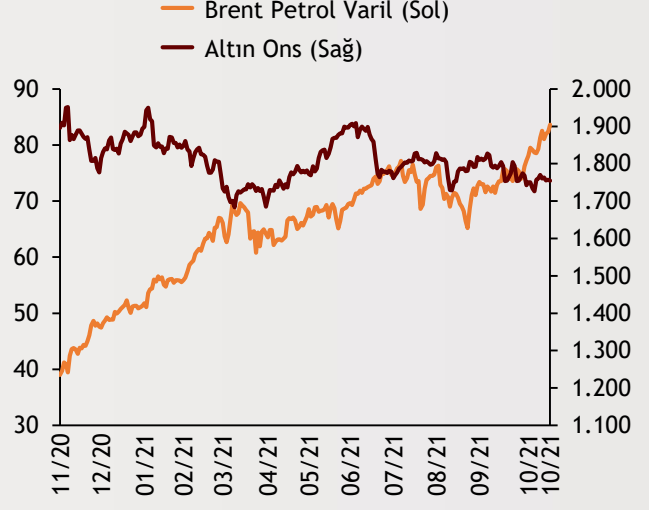
Dolar Endeksi ve Euro/Dolar



2 Yıllık Tahvil Getirileri (%)



Altın ve Petrol Fiyatları



Tarih ve Saat	Ülke	Dünya ve Türkiye Ekonomisinde Gündem	Dönem	Beklenti	Önceki Veri
10/12/21 02:50	Japonya	Yıllık Üretici Enflasyonu	Eylül	5,80%	5,50%
10/12/21 02:50	Japonya	Aylık Üretici Enflasyonu	Eylül	0,20%	0,00%
10/12/21 09:00	İngiltere	İşsizlik Oranı	Ağustos	4,5%	4,6%
10/12/21 12:00	Almanya	ZEW Güven Endeksi	Ekim	28	31,9
10/12/21 17:00	ABD	JOLTS Açık İş Sayısı (Milyon Kişi)	Ağustos	10938	10934
10/12/21 10:00	Türkiye	Sanayi Üretimi (Yıllık Değişimler)	Ağustos	10,5%	8,7%

Burada belirtilen bilgiler güvenilirliğine ve doğruluğuna inanılan kaynaklardan, okuyucuyu bilgilendirmek amacıyla derlenmiştir. Resmi kaynaklardan alınan bilgilere dayalı yapılan yorumlar ve tahminler, o tarihteki kanımızı yansıtmaktaysa da bu bilgiler, hiçbir şekilde yatırım danışmanlığı faaliyeti olarak değerlendirilmeyecektir. Söz konusu kaynaklardaki hata ve eksikliklerden ve bu bilgilerin kullanılmasından doğabilecek zararlardan dolayı, Albaraka Türk Katılım Bankası A.Ş. hiçbir sorumluluk kabul etmez. İşbu rapor içerisindeki bilgilere ait telif hakkı Bankamıza ait olup, üçüncü kişilerce izinsiz kullanılamaz, çoğaltılamaz veya kopyalanamaz.