



Piyasa Verileri

Döviz Kurları	11.May	Değişim
USD/TL	19,58	0,19%
Euro/TL	21,53	0,21%
Sepet/TL	20,56	0,20%
Euro/USD	1,09	-0,60%
Dolar Endeksi	102,06	0,57%

Pay Piyasaları	11.May	Değişim
Dünya Borsaları	651	-0,27%
S&P 500	4.131	-0,17%
Euro Stoxx	4.310	0,1%
DAX	15.835	-0,4%
Shanghai	3.310	0
Gelişmekte Olan Ülkeler	978	-0,19%
BİST - 100	4.848	7,87%
BİST - Bankacılık Endeksi	4.941	9,85%
Albaraka Türk	2,66	5,98%

Tahvil Piyasaları	11.May	Değişim
TR 2 Yıllık	16,59	-0,02
TR 10 Yıllık	12,69	0,00
TR 10 Yıllık Eurobond	8,35	-0,35
ABD 2 Yıllık	3,90	-0,01
ABD 10 Yıllık	3,38	-0,06
Almanya 2 Yıllık	2,54	-0,03
Almanya 10 Yıllık	2,23	-0,06

Emtia Fiyatları	11.May	Değişim
Brent (USD/Varil)	74,98	-1,87%
Altın (USD/Ons)	2015,05	-0,74%
Gram Altın	1268,74	-0,56%

Risk Göstergeleri	11.May	Değişim
TR CDS 5 Yıllık	480,81	-10,43%
VIX	16,93	-0,06%

ABD’de üretici enflasyonu beklentilerin altında

ABD Çalışma Bakanlığı’nın açıkladığı üretici enflasyonu verilerine göre Nisan ayında ABD’de ÜFE bir önceki aya kıyasla yüzde 0,2 oranında artarak yüzde 0,3’lük beklentilerin altında kaldı. ÜFE Mart ayında yüzde 0,4 azalmıştı. Yıllık bazda ise ÜFE bir önceki yıla göre yüzde 2,3 arttı. Böylece ÜFE Ocak 2021’den bu yana en düşük seviyeye gelmiş oldu. Yıllık ÜFE artış beklentisi ise yüzde 2,4 idi. Çekirdek ÜFE aylık yüzde 0,2 artarken yıllık yüzde 3,2 artarak Mart 2021’den bu yana en düşük artışı gösterdi.

ABD işsizlik maaşı başvuruları beklentilerin üzerinde

ABD işsizlik maaşı beklentileri 6 Mayıs ile biten haftada 245 bin olan beklentileri aşarak bir önceki haftaya göre 22 bin kişi artışla 264 bine yükseldi. Böylelikle işsizlik maaşı başvuruları Ekim 2021’den bu yana en yüksek seviyeye çıkmış oldu. Bir önceki hafta işsizlik maaşı başvuruları 242 bin seviyesinde gerçekleşmişti. Geçen hafta itibarıyla 4 haftalık ortalama işsizlik maaşı başvuruları, bir önceki haftaya kıyasla 6 bin artışla 245 bin 250’ye çıktı

Mart ayı cari açığı 4,48 milyar dolar oldu

Mart ayında Türkiye ekonomisi aylık 4,48 milyar dolarlık cari açık verdi. Yıllıklandırılmış cari açık ise Mart ayında 54,2 milyar dolar seviyesinde gerçekleşti. Geçtiğimiz Şubat ayında 12 aylık cari açık 55,4 milyar dolar ile 10 yılın zirvesini görmüştü. Çekirdek gösterge olan altın ve enerji hariç cari işlemler hesabı ise 1,37 milyar dolar fazla verdi. Mart ayında 23.379 milyar dolarlık ihracat yapılırken 29.677 milyar dolarlık ithalat yapıldı. Mart ayında 4,594 milyar dolarlık enerji kaynaklı açık verildi.

Yabancıların net hisse satışı 1 milyar doları geçti

Merkez bankası verilerine göre 5 Mayıs haftasında yabancı yatırımcı 43,85 milyon dolarlık hisse ve 70,8 milyon dolarlık tahvil sattı. Böylece ocak ayından bu yana yabancıların net hisse satışı 1 milyar doları aşmış oldu.

Gündem sakin

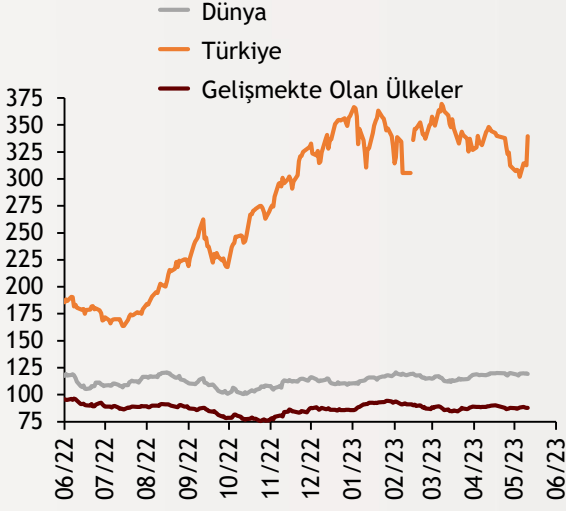
Bugün Türkiye’de gündem sakinken ABD’de ithalat ve ihracat verileri açıklanacak.

Ekonomi Güncesi

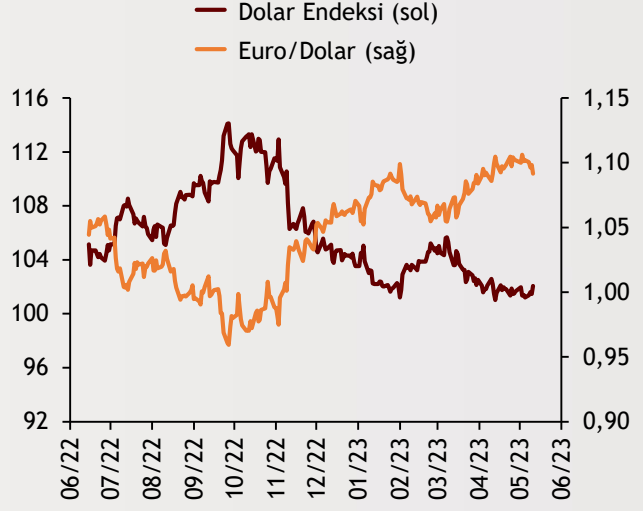
12 Mayıs 2023 - Cuma

Borsa Endeksleri

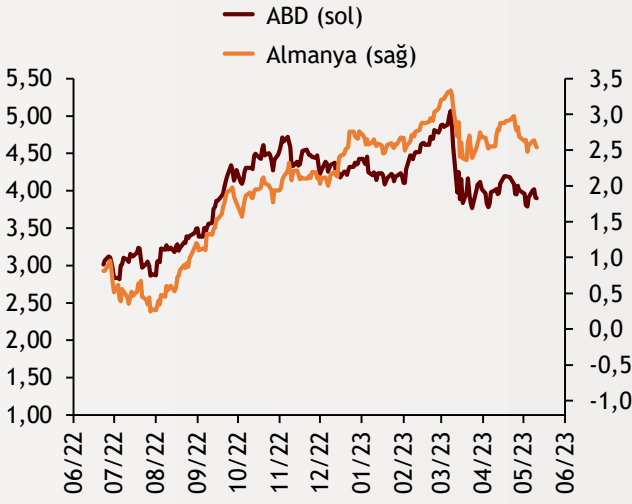
(MSCI, 30.12.2019 = 100)



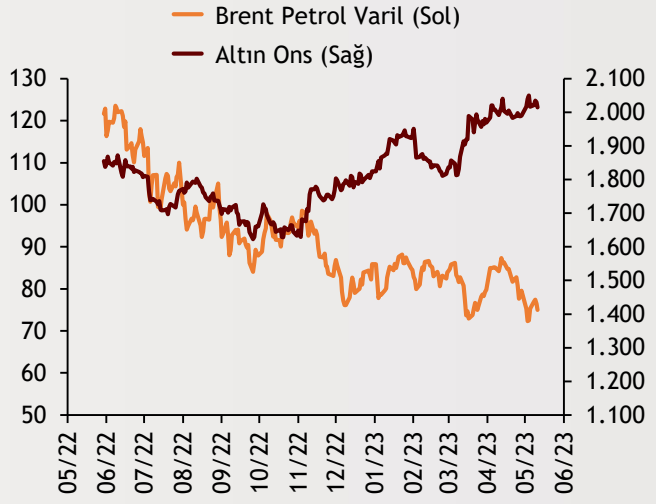
Dolar Endeksi ve Euro/Dolar



2 Yıllık Tahvil Getirileri (%)



Altın ve Petrol Fiyatları



Tarih ve Saat	Ülke	Dünya ve Türkiye Ekonomisinde Gündem	Dönem	Beklenti	Önceki Veri
05/12/23 09:00	İngiltere	Sanayi Üretimi (Yıllık Değişimler)	Mart	-2.9%	-3.1%
05/12/23 09:00	İngiltere	Dış Ticaret Dengesi (Milyar Pound)	Mart	4250	-4805
05/12/23 09:00	İngiltere	GSYH Yıllık Büyüme Oranı	1Ç	0.2%	0.6%
05/12/23 09:45	Fransa	Yıllık Tüketici Enflasyonu	Nisan	5.9%	5.9%
05/12/23 15:30	ABD	İthalat Fiyatları (Aylık Değişimler)	Nisan	0.3%	-0.6%
05/12/23 15:30	ABD	İhracat Fiyatları (Aylık Değişimler)	Nisan	0.2%	-0.3%
05/12/23 17:00	ABD	Michigan Üniversitesi Tüketici Güven Endeksi (Nihai)	Mayıs	63.0	63.5
05/12/23	Almanya	Cari İşlemler Dengesi (Milyar Euro)	Mart	--	22.6
05/12/23	Çin	Cari İşlemler Dengesi (Milyar Dolar)	1Ç	--	103.1

Burada belirtilen bilgiler güvenilirliğine ve doğruluğuna inanılan kaynaklardan, okuyucuyu bilgilendirmek amacıyla derlenmiştir. Resmi kaynaklardan alınan bilgilere dayalı yapılan yorumlar ve tahminler, o tarihteki kanımızı yansıtmaktaysa da bu bilgiler, hiçbir şekilde yatırım danışmanlığı faaliyeti olarak değerlendirilemeyecektir. Söz konusu kaynaklardaki hata ve eksikliklerden ve bu bilgilerin kullanılmasından doğabilecek zararlardan dolayı, Albaraka Türk Katılım Bankası A.Ş. hiçbir sorumluluk kabul etmez. İşbu rapor içerisindeki bilgilere ait telif hakkı Bankamıza ait olup, üçüncü kişilerce izinsiz kullanılamaz, çoğaltılamaz veya kopyalanamaz.