

## Piyasa Verileri

Döviz Kurları	10.May	Değişim
USD/TL	15.25	1.13%
Euro/TL	16.09	0.96%
Sepet/TL	15.67	1.05%
Euro/USD	1.05	-0.30%
Dolar Endeksi	103.92	0.26%

Pay Piyasaları	10.May	Değişim
Dünya Borsaları	624	0.10%
S&P 500	4,001	0.25%
Euro Stoxx	3,555	0.79%
DAX	13,535	1.15%
Nikkei	26,167	-0.58%
Shanghai	3,036	1.06%
Gelişmekte Olan Ülkeler	1,007	-0.74%
BİST - 100	2,490	0.99%
BİST - Bankacılık Endeksi	2,097	-0.39%
Albaraka Türk	1.33	-0.75%

Tahvil Piyasaları	10.May	Değişim
TR 2 Yıllık	24.87	0.69
TR 10 Yıllık	23.51	0.50
TR 10 Yıllık Eurobond	9.43	0.04
ABD 2 Yıllık	2.61	0.02
ABD 10 Yıllık	2.99	-0.04
Almanya 2 Yıllık	0.16	-0.07
Almanya 10 Yıllık	1.00	-0.10

Emtia Fiyatları	10.May	Değişim
Brent (USD/Varil)	102	-3.28%
Altın (USD/Ons)	1838.27	-0.86%
Gram Altın	901.62	0.26%

Risk Göstergeleri	10.May	Değişim
TR CDS 5 Yıllık	696.23	1.36%
VIX	33.0	-5.06%

## Çin'de beklentinin üstünde enflasyon

Salgına karşı Nisan ayından bu yana kapanma tedbirleri uygulayan Çin'de tüketici ve üretimi fiyat endeksi piyasa beklentisinin üstüne çıkarak TÜFE yıllık %2,1 ÜFE ise %8,3 oranında artış yaşadı. Küresel emtia fiyatlarının artışı fiyatlara yansırken tedarikte yaşanan aksaklıklar da enflasyon görünümünü olumsuz etkiledi. Çin'de yaşanan enflasyonun tüm dünyayı etkilemesi beklenirken çekirdek enflasyon göstergeleri ise enflasyonda düşüşü ima ediyor.

## ABD'den Ukrayna paketine onay

ABD Temsilciler Meclisi 40 milyar dolar büyüklüğündeki yardım paketini onayladı. Paketin tamamen yürürlüğe girmesi için önce Senato'nun onayından geçmesi ardından ABD Başkanı Biden'ın paketi onaylaması gerekiyor. Başkan Biden, Meclis'ten 33 milyar dolar büyüklüğünde bir paket talep etmişti. Söz konusu paketin büyük bölümünün Ukrayna'nın savunma harcamalarına ayrılması planlanıyor.

## İşsizlik açıklandı

Mart ayında işsizlik %11,5 olarak açıklandı. Aylık %0,4 puan artış yaşanan işsizlik rakamında genç nüfustaki işsizlik artışı rol oynadı. Genç nüfustaki işsizlik %21,2'ye yükselirken potansiyel işgücü, işsizler ve eksik istihdamı göz önünde bulunduran geniş tanımlı işsizlik ise %22,7'ye yükseldi. İşgücüne katılım oranı sınırlı bir artışla %52,6'ya yükselirken, istihdam oranı %46,5 olarak gerçekleşti.

## Reel sektörün döviz pozisyonu açıklandı

Finansal kesim dışındaki firmaların döviz açığı Şubat ayında yaklaşık 1 milyar dolarlık artışla 119 milyar dolar olarak gerçekleşti. Kısa vadeli varlıklar 132.957 milyon dolar, yükümlülükler ise 80.327 milyar dolar seviyesinde gerçekleşti. Dolayısıyla kısa vadeli net döviz pozisyonu pozitif uzun vadeli net döviz pozisyonu ise negatif olarak açıklandı.

## Nakit dengesi verileri bekleniyor

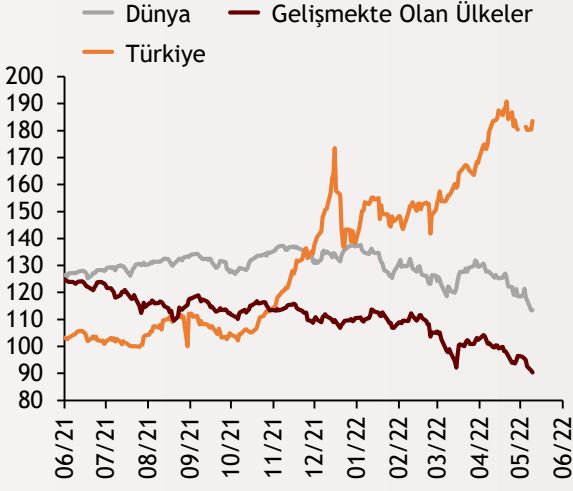
Bugün küreselde Almanya ve ABD'nin enflasyon verileri takip edilecek. Yurtiçinde ise hazine nakit dengesi verileri bekleniyor.

# Ekonomi Güncesi

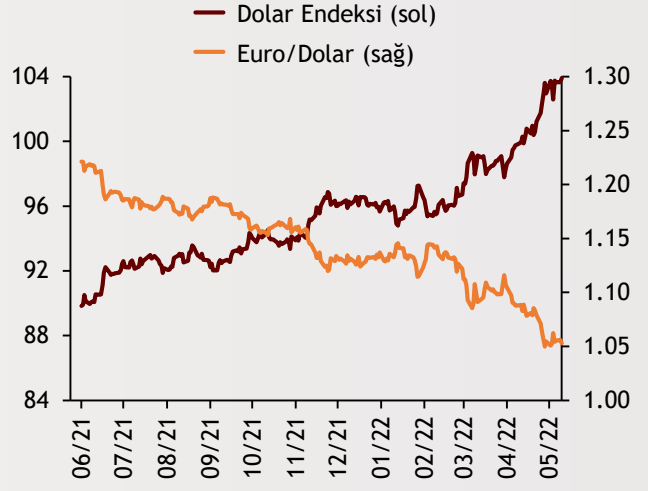
11 Mayıs 2022 - Çarşamba

## Borsa Endeksleri

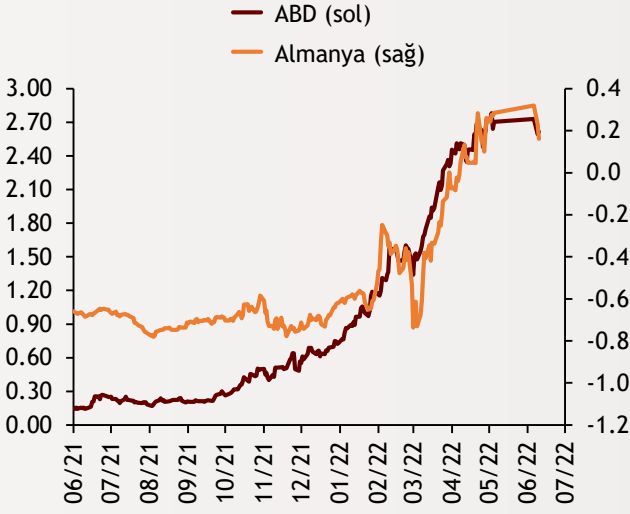
(MSCI, 30.12.2019 = 100)



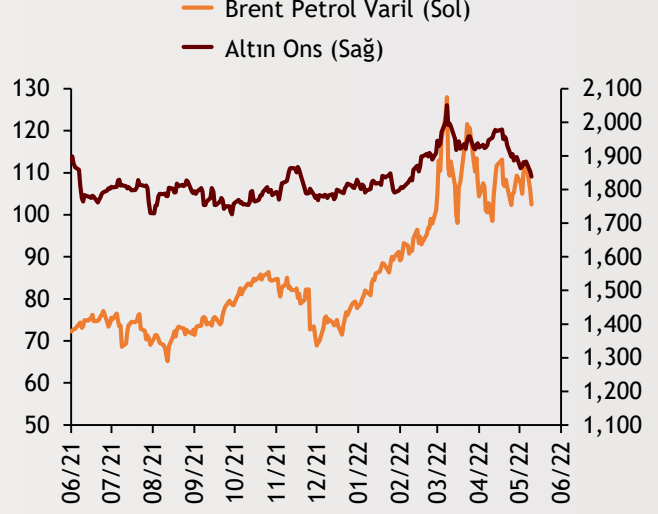
## Dolar Endeksi ve Euro/Dolar



## 2 Yıllık Tahvil Getirileri (%)



## Altın ve Petrol Fiyatları



Tarih ve Saat	Ülke	Dünya ve Türkiye Ekonomisinde Gündem	Dönem	Beklenti	Önceki Veri
05/11/22 04:30	Çin	Yıllık Üretici Enflasyonu	Nis	7.8%	8.3%
05/11/22 04:30	Çin	Yıllık Tüketici Enflasyonu	Nis	1.8%	1.5%
05/11/22 09:00	Almanya	Aylık Tüketici Enflasyonu	Nis	0.8%	0.8%
05/11/22 09:00	Almanya	Yıllık Tüketici Enflasyonu	Nis	7.4%	7.4%
05/11/22 11:30	İngiltere	Birim İş Gücü Maliyetleri (Yıllık Değişim)	4Ç	--	3.1%
05/11/22 15:30	ABD	Aylık Tüketici Enflasyonu	Nis	0.2%	1.2%
05/11/22 15:30	ABD	Aylık Çekirdek Tüketici Enflasyonu	Nis	0.4%	0.3%
05/11/22 15:30	ABD	Yıllık Tüketici Enflasyonu	Nis	8.1%	8.5%
05/11/22 15:30	ABD	Yıllık Çekirdek Tüketici Enflasyonu	Nis	6.0%	6.5%
05/11/22 21:00	ABD	Federal Bütçe Dengesi (Milyar Dolar)	Nis	260.0	-192.7
05/11/22 14:30	Türkiye	Yurtdışı Yerleşiklerin Net Hisse Senedi Alımı (Milyon Dolar)	28 Nis.	--	-52
05/11/22 17:30	Türkiye	Hazine Nakit Dengesi (Milyar TL)	Nis	--	-40.6

Burada belirtilen bilgiler güvenilirliğine ve doğruluğuna inanılan kaynaklardan, okuyucuyu bilgilendirmek amacıyla derlenmiştir. Resmi kaynaklardan alınan bilgilere dayalı yapılan yorumlar ve tahminler, o tarihteki kanımızı yansıtmaktaysa da bu bilgiler, hiçbir şekilde yatırım danışmanlığı faaliyeti olarak değerlendirilmeyecektir. Söz konusu kaynaklardaki hata ve eksikliklerden ve bu bilgilerin kullanılmasından doğabilecek zararlardan dolayı, Albaraka Türk Katılım Bankası A.Ş. hiçbir sorumluluk kabul etmez. İşbu rapor içerisindeki bilgilere ait telif hakkı Bankamıza ait olup, üçüncü kişilerce izinsiz kullanılamaz, çoğaltılamaz veya kopyalanamaz.