

## Piyasa Verileri

| Döviz Kurları | 10.Kas | Değişim |
|---------------|--------|---------|
| USD/TL        | 18.49  | -0.53%  |
| Euro/TL       | 18.88  | 1.29%   |
| Sepet/TL      | 18.68  | 0.38%   |
| Euro/USD      | 1.02   | 1.98%   |
| Dolar Endeksi | 108.21 | -2.12%  |

| Pay Piyasaları            | 10.Kas | Değişim |
|---------------------------|--------|---------|
| Dünya Borsaları           | 608    | 4.37%   |
| S&P 500                   | 3,956  | 5.54%   |
| Euro Stoxx                | 3,847  | 3.18%   |
| DAX                       | 14,146 | 3.51%   |
| Shanghai                  | 3,036  | -0.39%  |
| Gelişmekte Olan Ülkeler   | 890    | -1.19%  |
| BİST - 100                | 4,467  | 2.43%   |
| BİST - Bankacılık Endeksi | 3,916  | 3.82%   |
| Albaraka Türk             | 2.52   | 4.13%   |

| Tahvil Piyasaları     | 10.Kas | Değişim |
|-----------------------|--------|---------|
| TR 2 Yıllık           | 14.43  | -0.05   |
| TR 10 Yıllık          | 12.42  | 0.00    |
| TR 10 Yıllık Eurobond | 9.41   | -0.40   |
| ABD 2 Yıllık          | 4.33   | -0.25   |
| ABD 10 Yıllık         | 3.81   | -0.28   |
| Almanya 2 Yıllık      | 2.08   | -0.13   |
| Almanya 10 Yıllık     | 2.01   | -0.16   |

| Emtia Fiyatları   | 10.Kas  | Değişim |
|-------------------|---------|---------|
| Brent (USD/Varil) | 93.67   | 1.10%   |
| Altın (USD/Ons)   | 1755.45 | 2.85%   |
| Gram Altın        | 1043.64 | 2.31%   |

| Risk Göstergeleri | 10.Kas | Değişim |
|-------------------|--------|---------|
| TR CDS 5 Yıllık   | 565.10 | -9.42%  |
| VIX               | 23.53  | -9.81%  |

## ABD enflasyonu beklentinin altına

Dün açıklanan Ekim ayı enflasyonu %7,9 olan beklentinin altında %7,7 olarak açıklandı. Çekirdek enflasyon verisinde de düşüş kaydedilirken Fed'in Aralık ayı faiz kararı beklentisi de 50 baz puana geriledi. Manşet göstergelerde gerileme kaydedilirken hizmet enflasyondaki yüksek seyir Fed'in şahin üyelerinin gündemine gireceği ifade ediliyor.

## Türkiye büyüme tahmininde yükseliş

Moody's Türkiye ekonomisinin büyüme tahminini %4,5'dan %5,3'e yükseltti. 2023'e ilişkin tahmin ise %2 olarak teyit edildi. Yayınlanan raporda küresel büyümenin 2023 yılında yavaşlayacağı ve durgunluğun 2024 boyunca devam edebileceği ifade edildi. 2023 yılında Rusya ve Ukrayna arasındaki çatışma ortamının ekonomik görünümde temel jeopolitik risk olarak kalmaya devam edeceği belirtildi.

## İngiltere Rus varlıklarını donduruyor

İngiltere Hazine Bakanlığı, Rusya-Ukrayna gerginliğinin başından bu yana 1200 kişiden fazla ve toplamda 20,5 milyar dolarlık Rus varlığını dondurduğunu açıkladı. Bu rakamlarla birlikte İngiltere'nin yaptırım uyguladığı ülkeler arasında Rusya, İran ve Libya'yı geçerek ilk sıraya yerleşti.

## İnşaat maliyet endeksi açıklandı

Eylül ayı verilerine göre inşaat maliyet endeksinde aylık %1,57; yıllık %119,83 artış yaşandı. Kırımlara bakıldığında ise malzeme endeksi aylık %2,07 artarken işçilik endeksi %0,07 azaldı. Emtia fiyatlarında kalıcı bir gerileme yaşanması inşaat maliyet endeksini de düşürebilir. Ağustos ayındaki konut fiyat endeksi yıllık bazda %185 artmıştı. İnşaat maliyet endeksindeki bu artış konut fiyatları üzerinde de baskı unsuru oluşturabilir.

## Sanayi üretimi açıklanacak

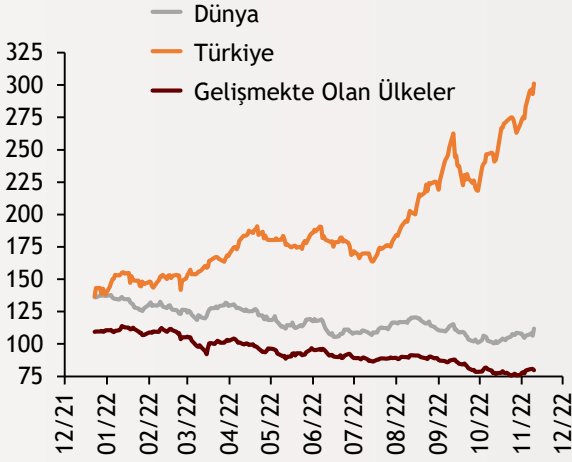
Bugün Almanya'da enflasyon verisi ve İngiltere büyümenin göstergesi sanayi üretimi açıklanacak. Yurtiçinde ise sanayi üretimi ve ödemeler dengesi verileri takip edilecek.

# Ekonomi Güncesi

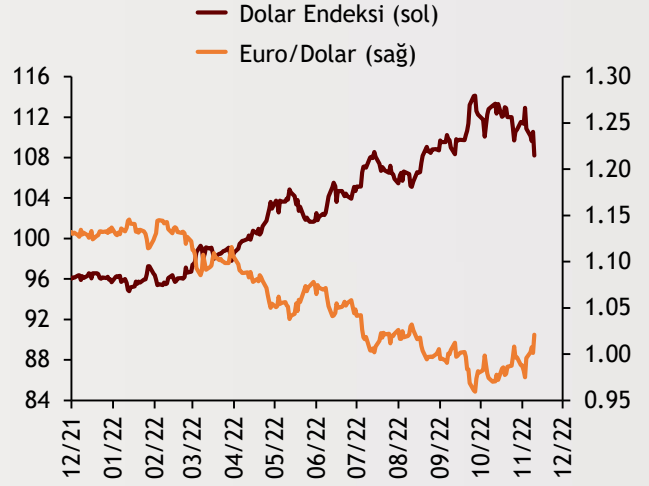
11 Kasım 2022 - Cuma

## Borsa Endeksleri

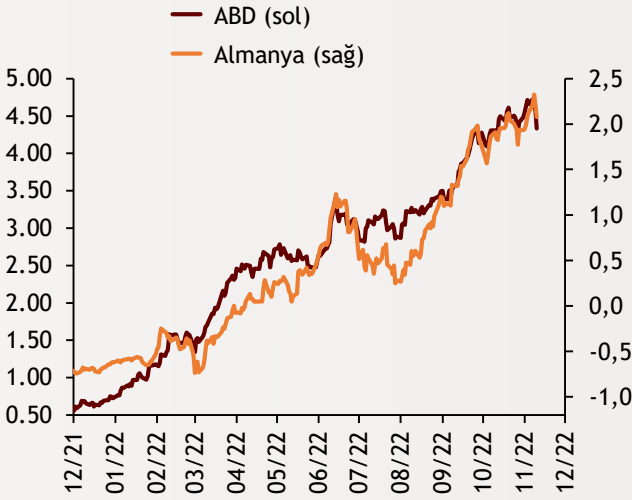
(MSCI, 30.12.2019 = 100)



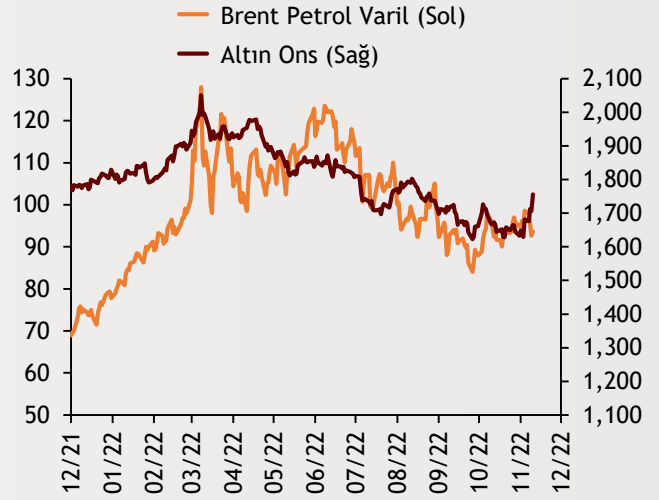
## Dolar Endeksi ve Euro/Dolar



## 2 Yıllık Tahvil Getirileri (%)



## Altın ve Petrol Fiyatları



| Tarih ve Saat  | Ülke      | Dünya ve Türkiye Ekonomisinde Gündem                         | Dönem    | Beklenti | Önceki Veri |
|----------------|-----------|--------------------------------------------------------------|----------|----------|-------------|
| 11/11/22 02:50 | Japonya   | Yıllık Üretici Enflasyonu                                    | Eki      | 8.80%    | 9.70%       |
| 11/11/22 02:50 | Japonya   | Aylık Üretici Enflasyonu                                     | Eki      | 0.70%    | 0.70%       |
| 11/11/22 10:00 | Almanya   | Aylık Tüketici Enflasyonu                                    | Eki      | 0.90%    | 0.90%       |
| 11/11/22 10:00 | İngiltere | GSYH Yıllık Büyüme Oranı                                     | 3.Çeyrek | 2.10%    | 4.40%       |
| 11/11/22 10:00 | Almanya   | Yıllık Tüketici Enflasyonu                                   | Eki      | 10.40%   | 10.40%      |
| 11/11/22 10:00 | İngiltere | Sanayi Üretimi (Yıllık Değişimler)                           | Eyl      | -0.043   | -0.052      |
| 11/11/22 10:00 | İngiltere | Dış Ticaret Dengesi (Milyar Pound)                           | Eyl      | -7000    | -7080       |
| 11/11/22 18:00 | ABD       | Michigan Üniversitesi Tüketici Güven Endeksi (Nihai)         | Kas      | 59.5     | 5990.0%     |
| 11/10/22 14:30 | Türkiye   | Yurtdışı Yerleşiklerin Net Hisse Senedi Alımı (Milyon Dolar) | 4.Kas    | --       | -12         |
| 11/11/22 10:00 | Türkiye   | Cari İşlemler Dengesi (Milyar Dolar)                         | Eyl      | -2.50    | -3.11       |
| 11/11/22 10:00 | Türkiye   | Sanayi Üretimi (Yıllık Değişimler)                           | Eyl      | 3.30%    | 1.00%       |

Burada belirtilen bilgiler güvenilirliğine ve doğruluğuna inanılan kaynaklardan, okuyucuyu bilgilendirmek amacıyla derlenmiştir. Resmi kaynaklardan alınan bilgilere dayalı yapılan yorumlar ve tahminler, o tarihteki kanımızı yansıtmaktaysa da bu bilgiler, hiçbir şekilde yatırım danışmanlığı faaliyeti olarak değerlendirilemeyecektir. Söz konusu kaynaklardaki hata ve eksikliklerden ve bu bilgilerin kullanılmasından doğabilecek zararlardan dolayı, Albaraka Türk Katılım Bankası A.Ş. hiçbir sorumluluk kabul etmez. İşbu rapor içerisindeki bilgilere ait telif hakkı Bankamıza ait olup, üçüncü kişilerce izinsiz kullanılamaz, çoğaltılamaz veya kopyalanamaz.