

## Piyasa Verileri

Döviz Kurları	10.Kas	Değişim
USD/TL	9,85	1,15%
Euro/TL	11,30	0,11%
Sepet/TL	10,58	0,59%
Euro/USD	1,15	-0,98%
Dolar Endeksi	94,85	0,95%

Pay Piyasaları	10.Kas	Değişim
Dünya Borsaları	751	-0,71%
S&P 500	4.647	-0,82%
Euro Stoxx	4.349	0,10%
DAX	16.068	0,17%
Nikkei	27.820	-0,61%
Shanghai	3.492	-0,41%
Gelişmekte Olan Ülkeler	1.274	0,11%
BİST - 100	1.624	0,52%
BİST - Bankacılık Endeksi	1.484	1,27%
BİST - Katılım 50 Endeksi	2.627	-0,22%
Albaraka Türk	2,02	2,54%

Tahvil Piyasaları	10.Kas	Değişim
TR 2 Yıllık	17,65	-0,17%
TR 10 Yıllık	19,40	1,09%
TR 10 Yıllık Eurobond	6,52	1,97%
ABD 2 Yıllık	0,51	21,89%
ABD 10 Yıllık	1,55	7,91%
Almanya 2 Yıllık	-0,70	-5,66%
Almanya 10 Yıllık	-0,25	-17,11%

Emtia Fiyatları	10.Kas	Değişim
Brent (USD/Varil)	82,64	-2,52%
Altın (USD/Ons)	1849,60	0,97%
Gram Altın	585,63	2,13%

Risk Göstergeleri	10.Kas	Değişim
TR CDS 5 Yıllık	408,15	1,94%
VIX	18,73	5,34%

## ABD'de yıllık enflasyon %6,2 oldu

ABD'de Ekim ayı tüketici fiyat endeksi bir önceki yılın aynı dönemine göre %6,2 artarak son 31 yılın rekorunu kırdı. Beklentiler enflasyonun %5,9 olması yönündeydi. Aylık TÜFE'de de %0,9 artış kaydedildi. Çekirdek enflasyon ise yıllık bazda %4,6 artarken aylık bazda %0,6 arttı. FED son toplantısında yaptığı açıklamada enflasyonun tümüyle geçici olmadığına dair işaretlere yer vermişti.

## ABD ve Çin'den iklim konusunda işbirliği duyurusu

Glasgow COP26 iklim zirvesinde bir araya gelen Çin ve ABD yetkilileri sürpriz şekilde iklim krizi konusunda işbirliğine gidileceğinin duyurusunu yaptı. Zirvede sera gazı salınımının düşürülmesi ve kömür ve fosil yakıt kullanımının azaltılması çağrısında bulunuldu.

## Dolar/TL rekor seviyeye çıktı

ABD'de enflasyon verisinin açıklanmasının ardından Dolar/TL kuru önce 9,87, Perşembe günü de 9,91'i aşarak tüm zamanların en yüksek seviyesini gördü. Doların gelişmekte olan ülkelerin bir çoğunun para birimleri karşısında değer kazandığı görüldü. TL'de iki günde yaşanan toplam değer kaybı %1,4 oldu.

## İşsizlik oranı Eylül'de geriledi

TÜİK Eylül ayı işsizlik verilerini açıkladı. Buna göre işsizlik oranı %0,3 düşüyle %11,5'e geriledi. Tarım dışı işsizlik %13,3, genç işsizlik %21,5 olarak gerçekleşti. İşsiz sayısı bir önceki aya göre 70 bin kişi azalarak 3 milyon 794 bin kişi oldu. Zamana bağlı eksik istihdam, potansiyel işgücü ve işsizlerden oluşan atıl işgücü oranı ise Eylül ayında bir önceki aya göre 0,2 puan artarak %21,9 olarak kaydedildi. İstihdam oranı 0,6 puan artarak %45,8 olurken işgücüne katılım oranı da 0,5 puanlık artışla %51,7'ye yükseldi.

## Türkiye asgari ücrette vergi kesintisinde ilk sıralarda

Uluslararası Çalışma Örgütü'nün Küresel Ücret Raporu'ndaki 42 ülkenin kıyaslamasına göre Türkiye, sigorta primi ve vergilerin brüt asgari ücretteki payı açısından ilk 5'te yer alıyor.

## Cari işlemler dengesi verileri bekleniyor

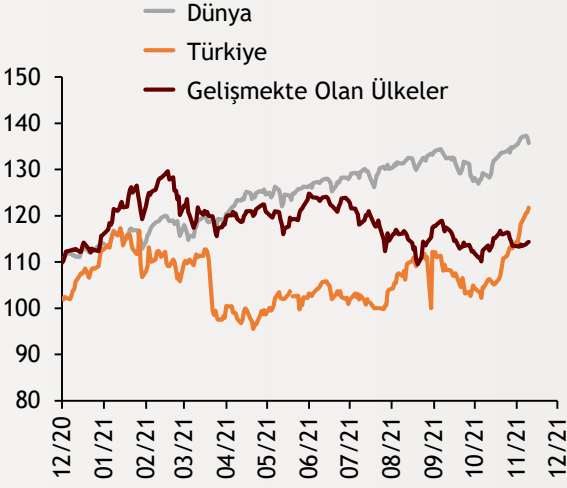
Bugün Türkiye'de cari işlemler dengesi ve net hisse senedi alımı verileri takip edilecek. Küreselde ise sakin bir veri akışı bekleniyor.

# Ekonomi Güncesi

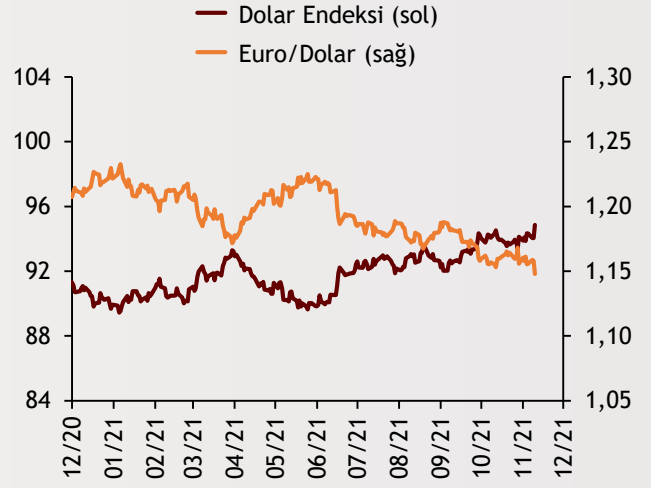
11 Kasım 2021 - Perşembe

## Borsa Endeksleri

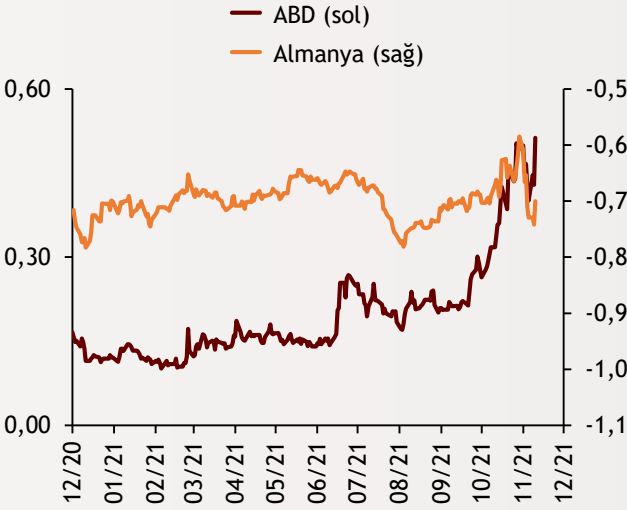
(MSCI, 30.12.2019 = 100)



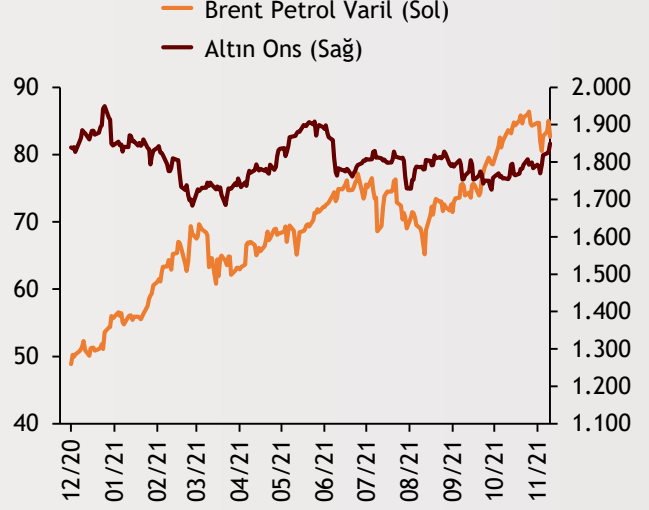
## Dolar Endeksi ve Euro/Dolar



## 2 Yıllık Tahvil Getirileri (%)



## Altın ve Petrol Fiyatları



Tarih ve Saat	Ülke	Dünya ve Türkiye Ekonomisinde Gündem	Dönem	Beklenti	Önceki Veri
11/11/21 02:50	Japonya	Yıllık Üretici Enflasyonu	Ekim	7.0%	6.3%
11/11/21 02:50	Japonya	Aylık Üretici Enflasyonu	Ekim	0.4%	0.3%
11/11/21 10:00	İngiltere	GSYH Yıllık Büyüme Oranı	3. Çeyrek	6.8%	23.6%
11/11/21 10:00	İngiltere	Sanayi Üretimi (Yıllık Değişimler)	Eylül	3.1%	3.7%
11/11/21 10:00	İngiltere	Dış Ticaret Dengesi (Milyar Pound)	Eylül	-3256	-3716
11/11/21 10:00	Türkiye	Cari İşlemler Dengesi (Milyar Dolar)	Eylül	1.40	0.53
11/11/21 14:30	Türkiye	Yurtdışı Yerleşiklerin Net Hisse Senedi Alımı (Milyon Dolar)	5.Kas	--	24

Burada belirtilen bilgiler güvenilirliğine ve doğruluğuna inanılan kaynaklardan, okuyucuyu bilgilendirmek amacıyla derlenmiştir. Resmi kaynaklardan alınan bilgilere dayalı yapılan yorumlar ve tahminler, o tarihteki kanımızı yansıtmaktaysa da bu bilgiler, hiçbir şekilde yatırım danışmanlığı faaliyeti olarak değerlendirilmeyecektir. Söz konusu kaynaklardaki hata ve eksikliklerden ve bu bilgilerin kullanılmasından doğabilecek zararlardan dolayı, Albaraka Türk Katılım Bankası A.Ş. hiçbir sorumluluk kabul etmez. İşbu rapor içerisindeki bilgilere ait telif hakkı Bankamıza ait olup, üçüncü kişilerce izinsiz kullanılamaz, çoğaltılamaz veya kopyalanamaz.