

Piyasa Verileri

Döviz Kurları	8.Eki	Değişim
USD/TL	8,97	1,02%
Euro/TL	10,37	0,90%
Sepet/TL	9,67	0,96%
Euro/USD	1,16	0,15%
Dolar Endeksi	94,07	-0,16%

Pay Piyasaları	8.Eki	Değişim
Dünya Borsaları	717	-0,05%
S&P 500	4.535	-0,03%
Euro Stoxx	4.073	-0,61%
DAX	15.206	-0,29%
Nikkei	29.639	1,34%
Shanghai	3.592	0,67%
Gelişmekte Olan Ülkeler	1.257	0,30%
BİST - 100	1.398	0,08%
BİST - Bankacılık Endeksi	1.242	-0,56%
BİST - Katılım 50 Endeksi	2.307	0,52%
Albaraka Türk	1,81	1,12%

Tahvil Piyasaları	8.Eki	Değişim
TR 2 Yıllık	18,24	0,83%
TR 10 Yıllık	19,02	1,28%
TR 10 Yıllık Eurobond	6,04	0,32%
ABD 2 Yıllık	0,32	4,03%
ABD 10 Yıllık	1,61	2,47%
Almanya 2 Yıllık	-0,69	-1,85%
Almanya 10 Yıllık	-0,15	-18,38%

Emtia Fiyatları	8.Eki	Değişim
Brent (USD/Varil)	82,39	0,54%
Altın (USD/Ons)	1757,13	0,08%
Gram Altın	506,77	1,10%

Risk Göstergeleri	8.Eki	Değişim
TR CDS 5 Yıllık	437,19	1,90%
VIX	16,41	0,00%

ABD'de tarım dışı istihdam beklentinin altında

ABD'de Eylül ayına ilişkin olarak yayınlanan tarım dışı istihdam verileri, 9 ayın en düşük istihdam artışına işaret etti. Bu dönemde tarım dışı istihdam 194 bin kişi artış kaydetti. Beklenti, artışın 500 bin olacağı yönündeydi. Ağustos'ta 235 bin olarak açıklanan istihdam artışı ise 366 bine revize edildi. Ülkede işsizlik oranı Eylül'de %4,8 olarak kaydedildi. Ortalama saatlik kazançlar da Eylül ayında aylık bazda %0,4'lük beklentiye karşın %0,6 arttı.

Almanya'da dış ticaret verileri açıklandı

Almanya'nın dış ticaret fazlası Temmuz ayındaki 28,9 milyar Euro seviyesinden Ağustos'ta 10,7 milyar Euroya geriledi. Ülkede cari işlemler fazlası ise Temmuz'daki 17,9 milyar Euro'dan 11,8 milyar Euro'ya geriledi. Bu dönemde ihracatta artış beklenirken aylık bazda %1,2 düştü. Temmuz'da ihracat %0,6 artmıştı. İthalat da Temmuz'daki %3,6'lık düşüş sonrası Ağustos'ta %35 arttı. İthalatta beklenti %1,8 artış olarak şekillenmişti.

İhracat ikliminde iyileşme yavaşlıyor

Türkiye imalat sektörünün ana ihracat pazarlarındaki faaliyet koşullarını ölçen İSO Türkiye İmalat Sektörü İhracat İklimi Endeksi, Eylül ayında 54,7 olarak ihracat pazarlarındaki talep koşullarında belirgin iyileşmenin devam ettiğini gösterdi. Bunun yanı sıra endeks, Ağustos'taki 55,9 seviyesinden gerileyerek endekste ki iyileşmenin son üç aydır yavaşladığına işaret etti. Endekste 50 seviyesi, eşik değer olarak kabul ediliyor.

Otomotiv üretimi Eylül'de azaldı

Çip krizi birçok ülkede olduğu gibi Türkiye'de de otomotiv sektörünü etkiliyor. OSD verilerine göre Eylül ayında otomotiv sektöründe üretim yıllık %25 daralarak 107 bin 29 adet olarak gerçekleşti. Otomobil üretiminde ise düşüş %34,4 olurken bu ay 59 bin 335 adet otomobil üretildi. Ocak-Eylül döneminde ise toplam üretim %8 artarken otomobil üretimi önceki yılın aynı ayına göre %1 azaldı. Yılın ilk 9 aylık döneminde otomotiv sektöründe toplam üretim 921 bin 619 adet olurken otomobil üretimi ise 571 bin 108 adet olarak kaydedildi.

İşgücü ve cari denge verileri açıklanacak

Haftanın ilk gününde Türkiye gündeminde işgücü istatistikleri ile ödemeler dengesine ilişkin veriler yer alacak. Küresel piyasalarda ise görece sakin bir gündem bekleniyor.

Ekonomi Güncesi

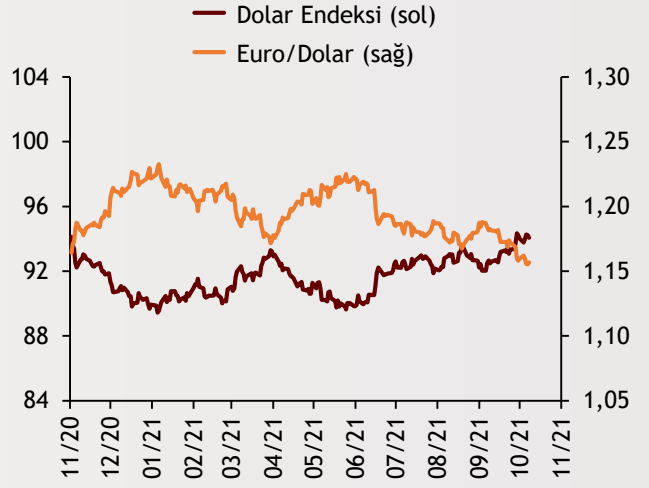
11 Ekim 2021 - Pazartesi

Borsa Endeksleri

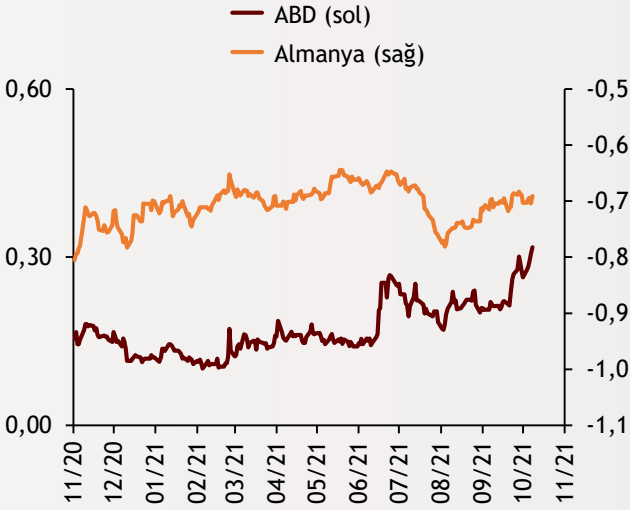
(MSCI, 30.12.2019 = 100)



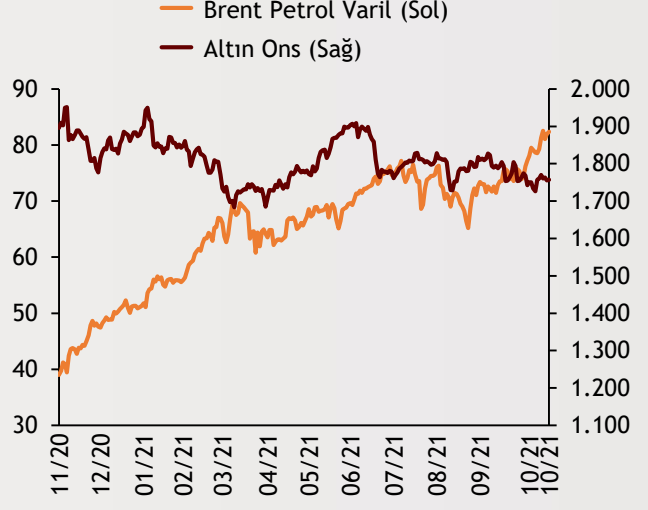
Dolar Endeksi ve Euro/Dolar



2 Yıllık Tahvil Getirileri (%)



Altın ve Petrol Fiyatları



Tarih ve Saat	Ülke	Dünya ve Türkiye Ekonomisinde Gündem	Dönem	Beklenti	Önceki Veri
10/11/21 09:00	Japonya	Makine Araçları Siparişleri (Yıllık Değişimler)	Eylül	--	85,20%
10/11/21 10:00	Türkiye	Cari İşlemler Dengesi (Milyar Dolar)	Ağustos	-0,1	-0,68
10/11/21 10:00	Türkiye	İşsizlik Oranı	Eylül	--	12,0%

Burada belirtilen bilgiler güvenilirliğine ve doğruluğuna inanılan kaynaklardan, okuyucuyu bilgilendirmek amacıyla derlenmiştir. Resmi kaynaklardan alınan bilgilere dayalı yapılan yorumlar ve tahminler, o tarihteki kanımızı yansıtmaktaysa da bu bilgiler, hiçbir şekilde yatırım danışmanlığı faaliyeti olarak değerlendirilmeyecektir. Söz konusu kaynaklardaki hata ve eksikliklerden ve bu bilgilerin kullanılmasından doğabilecek zararlardan dolayı, Albaraka Türk Katılım Bankası A.Ş. hiçbir sorumluluk kabul etmez. İşbu rapor içerisindeki bilgilere ait telif hakkı Bankamıza ait olup, üçüncü kişilerce izinsiz kullanılamaz, çoğaltılamaz veya kopyalanamaz.