



## Piyasa Verileri

Döviz Kurları	10.Ağu	Değişim
USD/TL	7,28	0,05%
Euro/TL	8,58	0,08%
Sepet/TL	7,93	0,07%
Euro/USD	1,17	-0,42%
Dolar Endeksi	93,58	0,16%

Pay Piyasaları	10.Ağu	Değişim
Dünya Borsaları	564	0,15%
S&P 500	3.360	0,27%
Euro Stoxx	3.260	0,22%
DAX	12.688	0,10%
Nikkei	22.330	--
Shanghai	3.379	0,75%
Gelişmekte Olan Ülkeler	1.086	-0,26%
BİST - 100	1.076	1,41%
BİST - Bankacılık Endeksi	1.073	0,12%
BİST - Katılım 50 Endeksi	1.663	2,08%
Albaraka Türk	1,45	-1,36%

Tahvil Piyasaları	10.Ağu	Değişim
TR 2 Yıllık	14,05	2,03%
TR 10 Yıllık	14,29	0,14%
TR 10 Yıllık Eurobond	7,30	-2,39%
ABD 2 Yıllık	0,13	1,55%
ABD 10 Yıllık	0,58	2,04%
Almanya 2 Yıllık	-0,70	2,93%
Almanya 10 Yıllık	-0,53	3,34%

Emtia Fiyatları	10.Ağu	Değişim
Brent (USD/Varil)	44,99	1,33%
Altın (USD/Ons)	2027,34	-0,40%
Gram Altın	474,80	-0,35%

Risk Göstergeleri	10.Ağu	Değişim
TR CDS 5 Yıllık	572,48	-1,94%
VIX	22,13	-0,36%

## Gelişen Piyasa fonlarına giriş ara verdi..

Gelişmekte olan ülkelerin hisse ve tahvil piyasalarına yatırım yapan ETF'lere 4 haftalık girişin ardından 7 ağustos haftasında 2,5 milyon dolarlık çıkış gerçekleşti. 4 haftalık seride toplamda 2,4 milyar dolar giriş sağlanmıştı. Yükselişin gerçekleştiği son haftada ise 200 milyon giriş gerçekleşmişti.

## Fed stres testi gerçekleştirdi..

ABD Merkez Bankası FED bankalara yönelik stres testi gerçekleştirdi. Testin ardından bankalara sermaye gerekliliklerini belirledi. FED çekirdek sermaye oranını %4,5 olarak belirlerken stres tampon sermayesi ise bankalara göre %2,5-%6,7 arası değişen oranlarda uygulandı. Goldman Sachs %13,7 ile en fazla sermaye bulundurması gereken banka olurken, Morgan Stanley %13,4 ile onu takip etti. Belirtilen gereksinimler Ekim ayında yürürlüğe girecek.

## Mayıs ayı işsizlik verileri açıklandı..

Türkiye İstatistik Kurumu Mayıs ayına ait işsizlik verilerini açıkladı. Bülteneye göre işsizlik oranı geçtiğimiz aya göre %0,1 fazlayla %12,9 oldu. Bir önceki yılın aynı ayına göre işgücü 2 milyon 742 in kişi azalarak katılma oranı %47,6 oldu. Kayıt dışı çalışanların %4,7 azalarak %29,7 olduğu verilerde istihdam ise 2 milyon 411 bin kişi azalarak %41,4 oldu. Gençlerde ise geçtiğimiz yılın aynı ayına göre işsizlik oranı %1,6 artışla %24,9, ne eğitimde ne istihdamda oranı ise %5,1 artarak %29,1 oldu. İşsizlik raporumuza [buradan](#) ulaşabilirsiniz.

## İhracat iklimi ve bütçe verileri açıklandı..

İstanbul Sanayi Odası ihracat iklimi endeksini açıkladı. Endeks Temmuz ayında bir önceki aya göre 5,5 puan artışla 53,0 oldu. Böylece endeks nisanda gördüğü en düşük değeri 19,1'den sonra 4 aydır yükselişine devam etti. Ayrıca Hazine Temmuz ayı nakit dengesi de açıklandı. Açıklamaya göre nakit dengesi 30 milyar 793 milyon açık verdi. 7 aylık toplamda 140 milyar açık verilmiş oldu. Faiz dışı dengede ise 7 ayda 71 milyar açık verilmiş oldu.

## ABD enflasyonu bekleniyor..

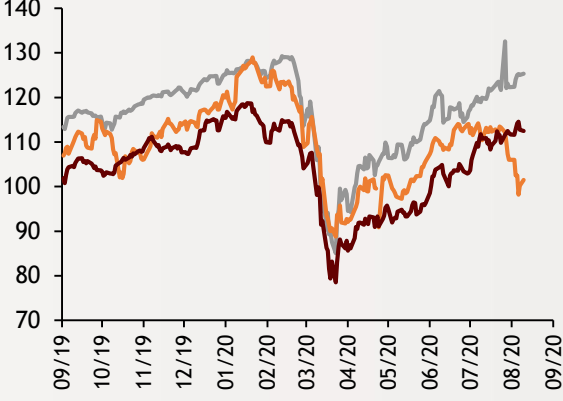
Bugün Küreselden İngiltere işsizlik verisi ABD'de ise üretici enflasyonu bekleniyor. Yurt içinde ise Hazine ihaleleri ile dolar ve altın fiyatlaması takip edilecek..

# Ekonomi Güncesi

11 Ağustos 2020 - Salı

## Borsa Endeksleri (MSCI, 30.12.2018 = 100)

— Dünya — Türkiye — Gelişmekte Olan Ülkeler



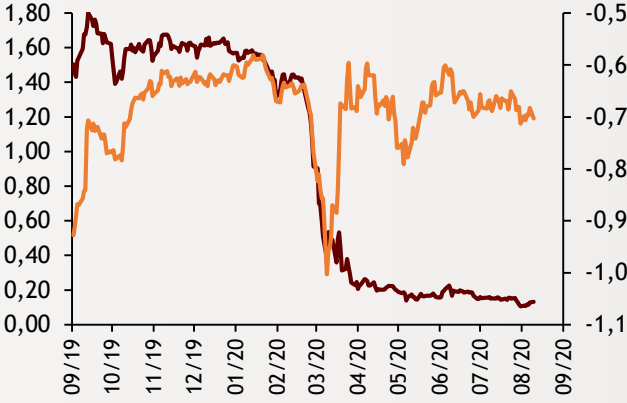
## Dolar Endeksi ve Euro/Dolar

— Dolar Endeksi (sol)  
— Euro/Dolar (sağ)



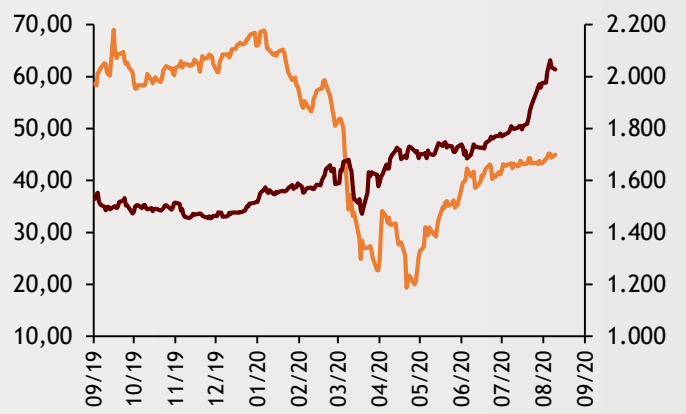
## 2 Yıllık Tahvil Getirileri (%)

— ABD (sol)  
— Almanya (sağ)



## Altın ve Petrol Fiyatları

— Brent Petrol Varil (Sol)  
— Altın Ons (Sağ)



Tarih ve Saat	Ülke	Dünya ve Türkiye Ekonomisinde Gündem	Dönem	Beklenti	Önceki Veri
08/11/20 02:50	Japonya	Cari İşlemler Dengesi (Milyar Yen)	Haziran	132.6	1176.8
08/11/20 09:00	İngiltere	İşsizlik Oranı	Haziran	4.2%	3.9%
08/11/20 12:00	Almanya	ZEW Güven Endeksi	Ağustos	-69.5	-80.9
08/11/20 15:30	ABD	Aylık Üretici Enflasyonu	Temmuz	0.3%	-0.2%
08/11/20 15:30	ABD	Aylık Çekirdek Üretici Enflasyonu	Temmuz	0.1%	-0.3%
08/11/20 15:30	ABD	Yıllık Üretici Enflasyonu	Temmuz	-0.7%	-0.8%

Burada belirtilen bilgiler güvenilirliğine ve doğruluğuna inanılan kaynaklardan, okuyucuyu bilgilendirmek amacıyla derlenmiştir. Resmi kaynaklardan alınan bilgilere dayalı yapılan yorumlar ve tahminler, o tarihteki kanımızı yansıtmaktaysa da bu bilgiler, hiçbir şekilde yatırım danışmanlığı faaliyeti olarak değerlendirilmeyecektir. Söz konusu kaynaklardaki hata ve eksikliklerden ve bu bilgilerin kullanılmasından doğabilecek zararlardan dolayı, Albaraka Türk Katılım Bankası A.Ş. hiçbir sorumluluk kabul etmez. İşbu rapor içerisindeki bilgilere ait telif hakkı Bankamıza ait olup, üçüncü kişilerce izinsiz kullanılamaz, çoğaltılamaz veya kopyalanamaz.