



Piyasa Verileri

Döviz Kurları	10.May	Değişim
USD/TL	19,55	0,12%
Euro/TL	21,49	0,39%
Sepet/TL	20,52	0,27%
Euro/USD	1,10	0,18%
Dolar Endeksi	101,48	-0,13%

Pay Piyasaları	10.May	Değişim
Dünya Borsaları	652	0,20%
S&P 500	4.138	0,45%
Euro Stoxx	4.307	-0,4%
DAX	15.896	-0,4%
Shanghai	3.319	0
Gelişmekte Olan Ülkeler	980	-0,26%
BİST - 100	4.494	-0,92%
BİST - Bankacılık Endeksi	4.498	1,56%
Albaraka Türk	2,51	-1,18%

Tahvil Piyasaları	10.May	Değişim
TR 2 Yıllık	16,61	1,27
TR 10 Yıllık	12,69	0,00
TR 10 Yıllık Eurobond	8,71	-0,15
ABD 2 Yıllık	3,91	-0,11
ABD 10 Yıllık	3,44	-0,08
Almanya 2 Yıllık	2,58	-0,06
Almanya 10 Yıllık	2,29	-0,06

Emtia Fiyatları	10.May	Değişim
Brent (USD/Varil)	76,41	-1,33%
Altın (USD/Ons)	2030,09	-0,22%
Gram Altın	1275,85	-0,09%

Risk Göstergeleri	10.May	Değişim
TR CDS 5 Yıllık	536,80	-3,13%
VIX	16,94	-4,35%

ABD'de enflasyon Nisan ayında yüzde 0,4 arttı

ABD'de tüketici enflasyonu verileri beklentilere paralel gelerek aylık bazda yüzde 0,4 artış gösterdi. Yıllık bazda ise ABD'de enflasyon yüzde 4,9 arttı. Bloomberg anketine katılan ekonomistler ABD'de enflasyonun aylık yüzde 0,4 yıllık ise yüzde 5 olacağı yönünde tahminde bulunmuşlardı. Çekirdek göstergelere bakıldığında ise gıda ve enerji hariç tüketici fiyatları Nisan'da aylık olarak yüzde 0,4; yıllık olarak ise yüzde 5,5 arttı.

Çin'de aylık enflasyon yüzde 0,1 artış gösterdi

Çin Ulusal İstatistik Bürosu'nun açıkladığı verilere göre Çin enflasyonu son 2 yılın en düşük seviyesine gerileyerek geçen yılın aynı ayına göre sadece yüzde 0,1 artış gösterdi. Bu veri Şubat 2021'den bu yana görülen en düşük enflasyon verisi oldu. Bir önceki ay ise fiyatlarda yüzde 0,7 oranında bir artış görülmüştü. Üretici fiyatları Nisan ayında bir önceki aya göre yüzde 0,5 düşerken, tüketici fiyatları da yüzde 0,1 geriledi.

Sanayi üretimi aylık bazda yüzde 5,5 arttı

TÜİK'in açıkladığı verilere göre sanayi üretimi Mart ayında aylık bazda yüzde 5,5 oranında artarken yıllık bazda yüzde 0,1 oranında daraldı. Bloomberg anketine katılan ekonomistlerin beklentisi Mart ayında sanayi üretiminin aylık bazda yüzde 2,7; yıllık bazda ise yüzde 0,5 artması yönündeydi. Böylece sanayi üretimi beklentilerin altında kaldı. Sanayi üretimi açısından önemli bir gösterge olan İSO imalat satın alma yöneticileri endeksi (PMI) Mart ayında 50,9 değeriyle Aralık 2021'den bu yana en yüksek seviyeye yükselmışti.

Mart ayı işsizlik oranı yüzde 10 oldu

TÜİK'in açıkladığı işsizlik verilerine göre ülke geneli mart ayı işsizlik yüzde 10 seviyesinde gerçekleşti. Erkeklerde yüzde 8,4 olan işsizlik kadınlarda yüzde 13,7 olarak kaydedildi. Geniş tanımlı işsizlik erkeklerde yüzde 17,8 olarak izlenirken, kadınlarda 29,8'e çıktı.

Cari işlemler dengesi verileri takip edilecek

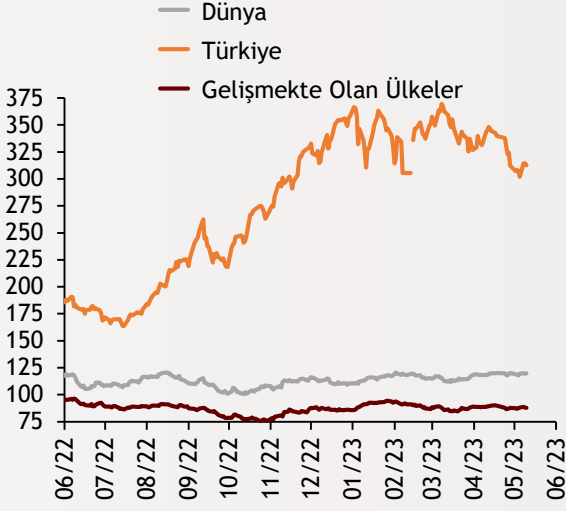
Bugün Türkiye'de cari işlemler dengesi takip edilecek. ABD'de üretici enflasyon verileri izlenecek.

Ekonomi Güncesi

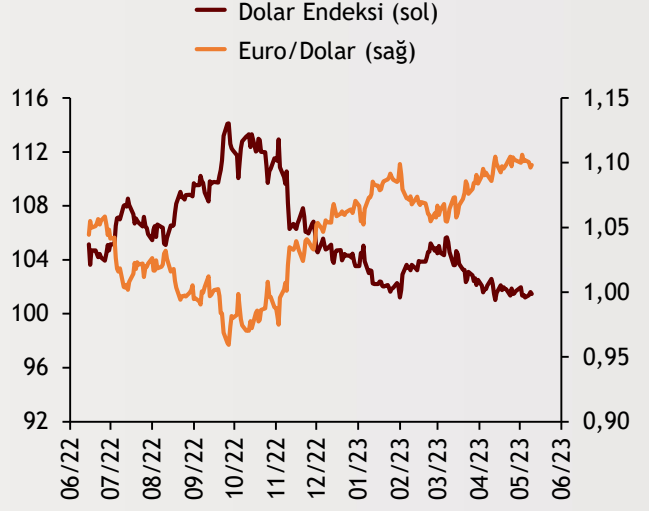
11 Mayıs 2023 - Perşembe

Borsa Endeksleri

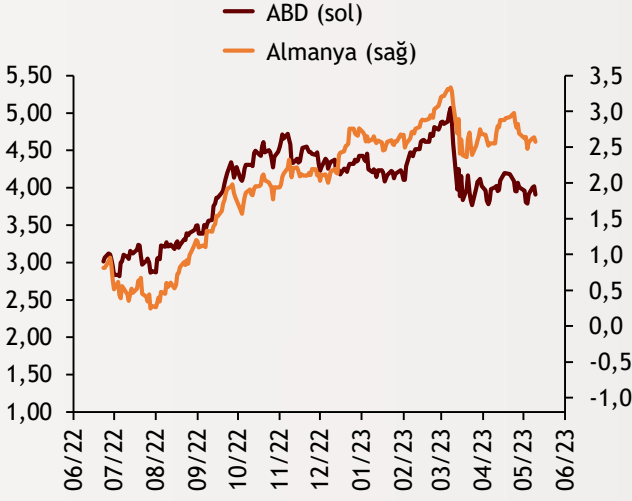
(MSCI, 30.12.2019 = 100)



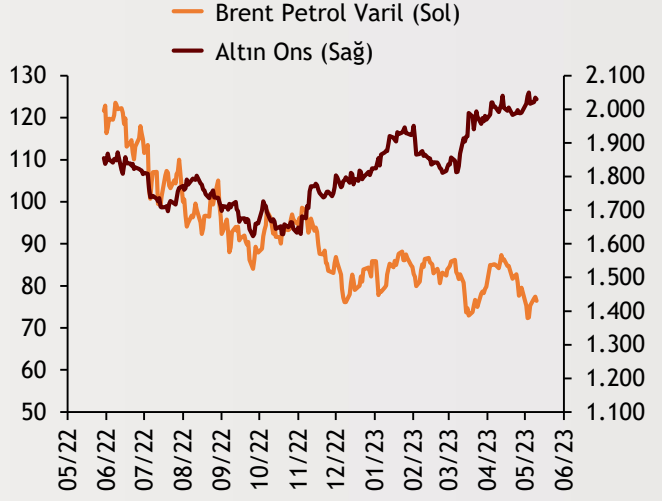
Dolar Endeksi ve Euro/Dolar



2 Yıllık Tahvil Getirileri (%)



Altın ve Petrol Fiyatları



Tarih ve Saat	Ülke	Dünya ve Türkiye Ekonomisinde Gündem	Dönem	Beklenti	Önceki Veri
05/11/23 02:50	Japonya	Cari İşlemler Dengesi (Milyar Yen)	Mart	2890.7	2197.2
05/11/23 04:30	Çin	Yıllık Tüketici Enflasyonu	Nisan	0.3%	0.7%
05/11/23 04:30	Çin	Yıllık Üretici Enflasyonu	Nisan	-3.3%	-2.5%
05/11/23 14:00	İngiltere	Merkez Bankası Politika Faizi	May	4500%	4250%
05/11/23 15:30	ABD	Haftalık İşsizlik Maaşı Başvuruları (Bin Kişi)	May	245	242
05/11/23 15:30	ABD	Aylık Üretici Enflasyonu	Nisan	0.3%	-0.5%
05/11/23 15:30	ABD	Aylık Çekirdek Üretici Enflasyonu	Nisan	0.2%	-0.1%
05/11/23 15:30	ABD	Yıllık Üretici Enflasyonu	Nisan	2.5%	2.7%
05/11/23 10:00	Türkiye	Cari İşlemler Dengesi (Milyar Dolar)	Mart	-5.30	-8.78
05/11/23 14:30	Türkiye	Yurtdışı Yerleşiklerin Net Hisse Senedi Alımı (Milyon Dolar)	May	--	-\$178

Burada belirtilen bilgiler güvenilirliğine ve doğruluğuna inanılan kaynaklardan, okuyucuyu bilgilendirmek amacıyla derlenmiştir. Resmi kaynaklardan alınan bilgilere dayalı yapılan yorumlar ve tahminler, o tarihteki kanımızı yansıtmaktaysa da bu bilgiler, hiçbir şekilde yatırım danışmanlığı faaliyeti olarak değerlendirilemeyecektir. Söz konusu kaynaklardaki hata ve eksikliklerden ve bu bilgilerin kullanılmasından doğabilecek zararlardan dolayı, Albaraka Türk Katılım Bankası A.Ş. hiçbir sorumluluk kabul etmez. İşbu rapor içerisindeki bilgilere ait telif hakkı Bankamıza ait olup, üçüncü kişilerce izinsiz kullanılamaz, çoğaltılamaz veya kopyalanamaz.