



Piyasa Verileri

Döviz Kurları	3.May	Değişim
USD/TL	19,47	0,02%
Euro/TL	21,56	0,50%
Sepet/TL	20,52	0,27%
Euro/USD	1,11	0,57%
Dolar Endeksi	101,34	-0,60%

Pay Piyasaları	3.May	Değişim
Dünya Borsaları	646	-0,26%
S&P 500	4.091	-0,70%
Euro Stoxx	4.310	0,4%
DAX	15.815	0,6%
Shanghai	--	--
Gelişmekte Olan Ülkeler	970	-0,44%
BİST - 100	4.486	-0,45%
BİST - Bankacılık Endeksi	4.067	-0,84%
Albaraka Türk	2,48	-0,80%

Tahvil Piyasaları	3.May	Değişim
TR 2 Yıllık	7,98	-0,53
TR 10 Yıllık	13,10	0,23
TR 10 Yıllık Eurobond	8,82	-0,05
ABD 2 Yıllık	3,80	-0,16
ABD 10 Yıllık	3,34	-0,09
Almanya 2 Yıllık	2,64	0,02
Almanya 10 Yıllık	2,25	-0,01

Emtia Fiyatları	3.May	Değişim
Brent (USD/Varil)	72,33	-3,97%
Altın (USD/Ons)	2038,97	1,11%
Gram Altın	1276,43	1,12%

Risk Göstergeleri	3.May	Değişim
TR CDS 5 Yıllık	548,21	-0,13%
VIX	18,34	3,15%

FED politika faizini 25 baz puan artırdı

Beklentiler doğrultusunda faizi artıran FED politika faizini 5-5,25 aralığına yükseltti. Bu adımla beraber FED Mart 2022'den bu yana 10. faiz artışını gerçekleştirmiş oldu. Son faiz artışıyla Ağustos 2007'den bu yana en yüksek faiz oranına ulaşıldı. Kara metninde gelecekte daha fazla faiz artışına işaret eden "ek sıkılaştırma" ifadesi yer almadı. Başkan Powell konuşmasında bundan sonra da verileri takip ederek gereken adımları atacaklarını ve gerekirse para politikasını daha da sıkılaştıracaklarını söyledi.

ABD'de imalat PMI Nisan'da arttı

ABD'de imalat sanayi Satınalma Yöneticileri Endeksi (PMI) beklentileri aşarak Nisan ayında aylık 1,2 puan artarak 50,4'e yükseldi. Böylece endeks 6 ayın en yüksek seviyesine ulaştı. Hizmet sektörü verisi de aynı dönemde beklentileri aşarak 1,1 puan artarak 53,7 ile 12 ayın en yüksek seviyesine çıktı. PMI verilerinin 50 ve üzerinde değerler alması sektörde genişlemeye, 50'nin altında kalması ise daralmaya işaret ediyor.

Nisan ayı yıllık enflasyon yüzde 43,68

TÜİK'in açıkladığı verilere göre Nisan ayı yıllık enflasyonu yüzde 43,68 seviyesinde gerçekleşti. Nisan ayı aylık enflasyon ise yüzde 2,39 artış gösterdi. Yıllık enflasyon tüketici fiyatlarında yüzde 43,68 ile son 16 ayın, yurt içi üretici fiyatlarında da yüzde 52,11 ile son 18 ayın en düşük seviyesine düştü. TÜİK verilerine göre nisanda 12 aylık ortalamalar dikkate alındığında, tüketici fiyatları yüzde 67,2, yurt içi üretici fiyatları yüzde 105,5 arttı. Çekirdek enflasyon Nisan döneminde yüzde 45,48 oldu. Mart ayında çekirdek enflasyon yüzde 47,36 olarak gerçekleşmişti.

Nisan ayında otomotiv satışlarında rekor

Otomobil ve hafif ticari araç satışları bir önceki seneye göre yüzde 62,7 artarak 97 bin 679 oldu. Böylelikle Nisan ayları bazında en yüksek satış adedine ulaşıldı.

Türkiye'de reel efektif döviz kuru takip edilecek

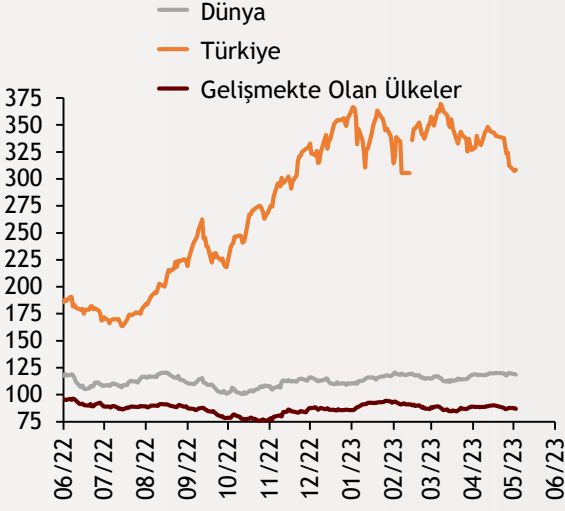
Bugün Türkiye'de reel efektif döviz kuru ve küreselde PMI verileri takip edilecek.

Ekonomi Güncesi

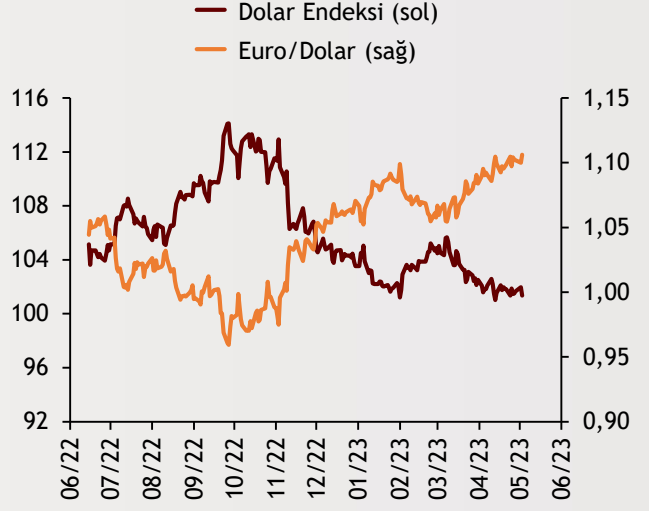
04 Mayıs 2023 - Perşembe

Borsa Endeksleri

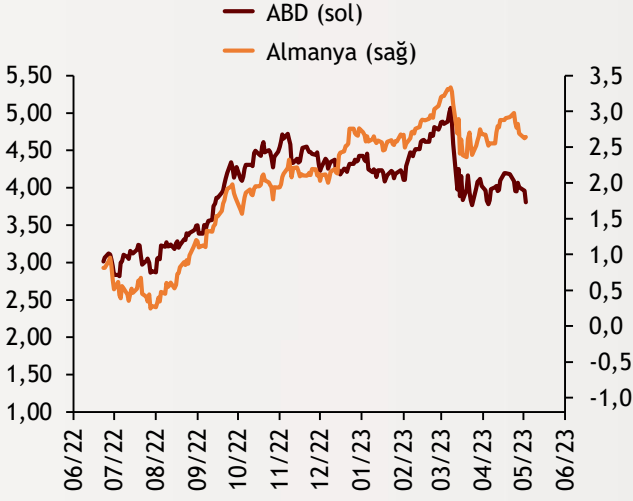
(MSCI, 30.12.2019 = 100)



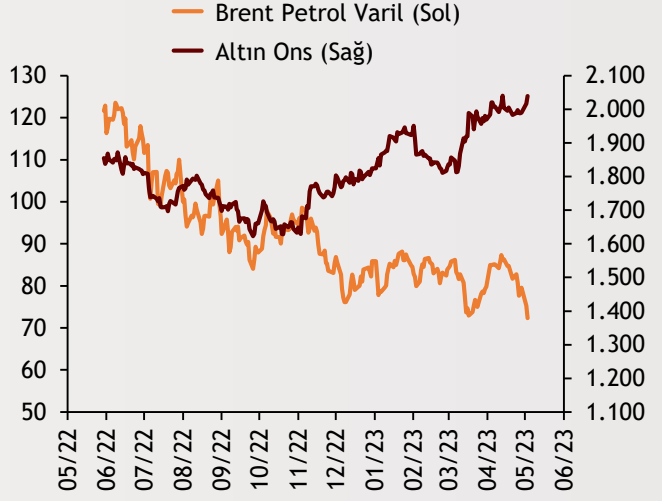
Dolar Endeksi ve Euro/Dolar



2 Yıllık Tahvil Getirileri (%)



Altın ve Petrol Fiyatları



Tarih ve Saat	Ülke	Dünya ve Türkiye Ekonomisinde Gündem	Dönem	Beklenti	Önceki Veri
5.04.2023 04:45	Çin	İmalat Sanayi Satın Alma Yöneticileri Endeksi	Nis	50.0	50.0
5.04.2023 10:50	Fransa	Bileşik Sektörler Satın Alma Yöneticileri Endeksi (PMI)	Nis	53.8	53.8
5.04.2023 10:50	Fransa	Hizmet Sektörü Satın Alma Yöneticileri Endeksi (PMI)	Nis	56.3	56.3
5.04.2023 10:55	Almanya	Hizmet Sektörü Satın Alma Yöneticileri Endeksi (PMI)	Nis	55.7	55.7
5.04.2023 10:55	Almanya	Bileşik Sektörler Satın Alma Yöneticileri Endeksi (PMI)	Nis	53.9	53.9
5.04.2023 11:00	Euro Bölgesi	Bileşik Sektörler Satın Alma Yöneticileri Endeksi (PMI)	Nis	54.4	54.4
5.04.2023 11:00	Euro Bölgesi	Hizmet Sektörü Satın Alma Yöneticileri Endeksi (PMI)	Nis	56.6	56.6
5.04.2023 12:00	Euro Bölgesi	Aylık Üretici Enflasyonu	Mar	6.1%	13.2%
5.04.2023 15:30	ABD	Dış Ticaret Dengesi (Milyar Dolar)	Mar	-63.1	-70.5
5.04.2023 15:30	ABD	Tarım Dışı Verimlilik (Yıllıklandırılmış Değişimler)	1Ç	-2.0%	1.7%
5.04.2023 14:30	Türkiye	Reel Efektif Döviz Kuru Endeksi	Nis	--	59.38

Burada belirtilen bilgiler güvenilirliğine ve doğruluğuna inanılan kaynaklardan, okuyucuyu bilgilendirmek amacıyla derlenmiştir. Resmi kaynaklardan alınan bilgilere dayalı yapılan yorumlar ve tahminler, o tarihteki kanımızı yansıtmaktaysa da bu bilgiler, hiçbir şekilde yatırım danışmanlığı faaliyeti olarak değerlendirilemeyecektir. Söz konusu kaynaklardaki hata ve eksikliklerden ve bu bilgilerin kullanılmasından doğabilecek zararlardan dolayı, Albaraka Türk Katılım Bankası A.Ş. hiçbir sorumluluk kabul etmez. İşbu rapor içerisindeki bilgilere ait telif hakkı Bankamıza ait olup, üçüncü kişilerce izinsiz kullanılamaz, çoğaltılamaz veya kopyalanamaz.