



Piyasa Verileri

| Döviz Kurları | 1.May | Değişim |
|---------------|--------|---------|
| USD/TL | 19,46 | 0,05% |
| Euro/TL | 21,40 | -0,28% |
| Sepet/TL | 20,43 | -0,12% |
| Euro/USD | 1,10 | -0,39% |
| Dolar Endeksi | 102,15 | 0,48% |

| Pay Piyasaları | 1.May | Değişim |
|---------------------------|--------|---------|
| Dünya Borsaları | 654 | -0,08% |
| S&P 500 | 4.168 | 0 |
| Euro Stoxx | 4.359 | 0 |
| DAX | 15.922 | 0 |
| Shanghai | 3.323 | 1,14% |
| Gelişmekte Olan Ülkeler | 977 | -0,03% |
| BİST - 100 | 4.618 | -3,58% |
| BİST - Bankacılık Endeksi | 4.159 | -4,40% |
| Albaraka Türk | 2,6 | -4,41% |

| Tahvil Piyasaları | 1.May | Değişim |
|-----------------------|-------|---------|
| TR 2 Yıllık | 13,57 | 0,00 |
| TR 10 Yıllık | 12,89 | 0,00 |
| TR 10 Yıllık Eurobond | 8,79 | -0,07 |
| ABD 2 Yıllık | 4,14 | 0,13 |
| ABD 10 Yıllık | 3,57 | 0,15 |
| Almanya 2 Yıllık | 2,69 | 0,00 |
| Almanya 10 Yıllık | 2,31 | 0,00 |

| Emtia Fiyatları | 1.May | Değişim |
|-------------------|-------|---------|
| Brent (USD/Varil) | 79 | 0 |
| Altın (USD/Ons) | 1.983 | 0 |
| Gram Altın | 1.241 | 0 |

| Risk Göstergeleri | 1.May | Değişim |
|-------------------|--------|---------|
| TR CDS 5 Yıllık | 534,50 | -0,02% |
| VIX | 16 | 0 |

JPMorgan'dan First Republic Bank hamlesi

First Republic Bank, faiz oranlarındaki keskin yükselişin ardından ABD'de 2 ay içinde iflas eden üçüncü banka oldu. First Republic Bank'ın kapatıldığı ve varlıklarının JPMorgan Chase Bank tarafından satın alınacağı aktarıldı. Anlaşma, 250 bin dolarlık sigorta limitinin üzerindeki de dahil olmak üzere tüm mudilerin, banka açıldığında paralarına erişimini sürdürecekleri anlamına geliyor.

Euro Bölgesi %0,1 büyüme kaydetti

Euro Bölgesi'nin 2023 yılı birinci çeyrek büyüme oranlarına ilişkin öncü veriler açıklandı. Buna göre, Euro Bölgesi'nde mevsimsellikten arındırılmış GSYH, 1. çeyrekte %0,1 büyüdü. Bloomberg tarafından gerçekleştirilen ankette ekonomistlerin beklentisi büyümenin %0,2 açıklanmasıydı. Böylelikle Euro Bölgesi, enflasyonun hala bir tehdit olarak kalmasına rağmen 2023'ün başında büyüyerek resesyona girmedi.

Turizm gelirinde rekor

TÜİK, Ocak-Mart 2023 verilerini yayımladı. Buna göre, turizm geliri 1. çeyrekte bir önceki yılın aynı çeyreğine göre %32,3 artarak 8 milyar 690 milyon 505 bin dolar oldu. Turizm gelirinin %20,8'i ülkeyi ziyaret eden yurtdışında mukim vatandaşlardan geldi. 1. çeyrekte yapılan harcamaların 7 milyar 503 milyon 255 bin dolarını kişisel harcamalar, 1 milyar 187 milyon 249 bin dolarını ise paket tur harcamaları oluşturdu.

Dış ticaret açığı Mart ayında 8,34 milyar dolar oldu

Türkiye İstatistik Kurumu ile Ticaret Bakanlığı iş birliğiyle genel ticaret sistemi kapsamında üretilen geçici dış ticaret verilerine göre; Mart ayında dış ticaret açığı bir önceki yılın aynı ayına göre yüzde 0,9 artarak 8,34 milyar dolara yükseldi. İhracat 2023 yılı Mart ayında, bir önceki yılın aynı ayına göre %4,4 artarak 23,6 milyar dolar, ithalat %3,4 artarak 31,9 milyar dolar olarak gerçekleşti. İhracatın ithalatı karşılama oranı 2022 Mart ayında yüzde 73,2 iken, 2023 Mart ayında yüzde 73,9'a yükseldi.

Euro Bölgesi TÜFE verisi açıklanacak

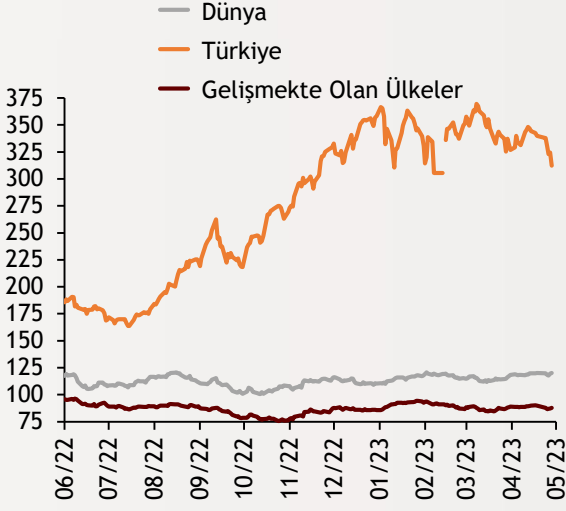
Bugün Türkiye'de imalat sanayi satın alma yöneticileri endeksi ve Euro Bölgesi TÜFE verisi takip edilecek.

Ekonomi Güncesi

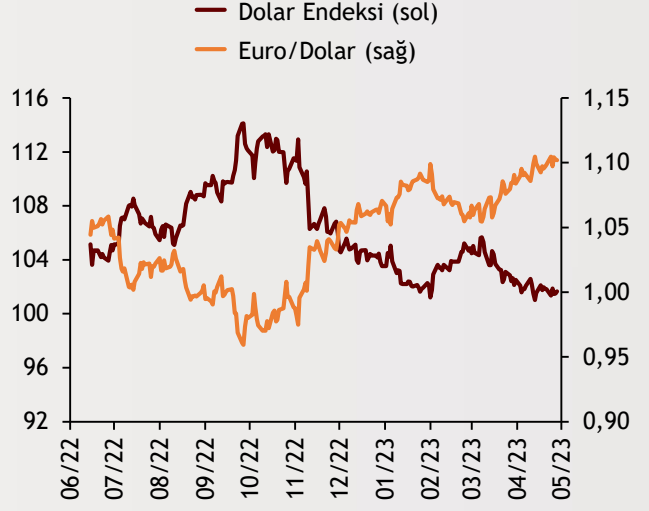
02 Mayıs 2023 - Salı

Borsa Endeksleri

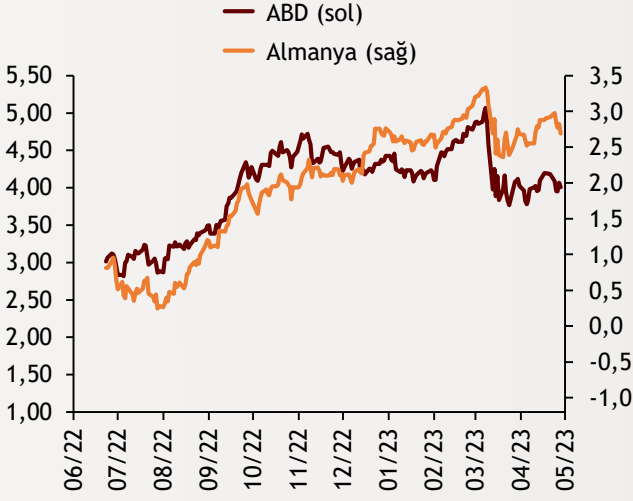
(MSCI, 30.12.2019 = 100)



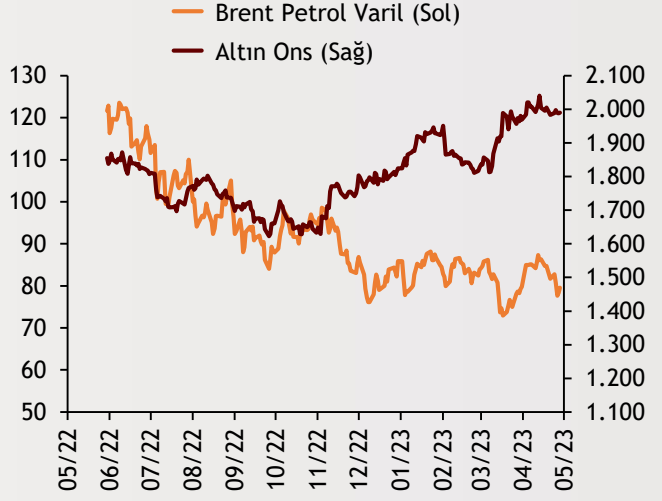
Dolar Endeksi ve Euro/Dolar



2 Yıllık Tahvil Getirileri (%)



Altın ve Petrol Fiyatları



| Tarih ve Saat | Ülke | Dünya ve Türkiye Ekonomisinde Gündem | Dönem | Beklenti | Önceki Veri |
|----------------|--------------|---|-------|----------|-------------|
| 05/02/23 11:30 | İngiltere | İmalat Sanayi Satın Alma Yöneticileri Endeksi | Nisan | 46.6 | 46.6 |
| 05/02/23 12:00 | Euro Bölgesi | Aylık Tüketici Enflasyonu | Nisan | 0.7% | 0.9% |
| 05/02/23 17:00 | ABD | Fabrika Siparişleri (Aylık Değişimler) | Mart | 1.3% | -0.7% |
| 05/02/23 17:00 | ABD | Dayanıklı Mal Siparişleri (Aylık Değişimler) | Mart | 3.2% | 3.2% |
| 05/02/23 17:00 | ABD | Çekirdek Dayanıklı Mal Siparişleri (Aylık Değişimler) | Mart | -0.4% | -0.4% |
| 05/02/23 10:00 | Türkiye | İmalat Sanayi Satın Alma Yöneticileri Endeksi | Nisan | -- | 50.9 |

Burada belirtilen bilgiler güvenilirliğine ve doğruluğuna inanılan kaynaklardan, okuyucuyu bilgilendirmek amacıyla derlenmiştir. Resmi kaynaklardan alınan bilgilere dayalı yapılan yorumlar ve tahminler, o tarihteki kanımızı yansıtmaktaysa da bu bilgiler, hiçbir şekilde yatırım danışmanlığı faaliyeti olarak değerlendirilemeyecektir. Söz konusu kaynaklardaki hata ve eksikliklerden ve bu bilgilerin kullanılmasından doğabilecek zararlardan dolayı, Albaraka Türk Katılım Bankası A.Ş. hiçbir sorumluluk kabul etmez. İşbu rapor içerisindeki bilgilere ait telif hakkı Bankamıza ait olup, üçüncü kişilerce izinsiz kullanılamaz, çoğaltılamaz veya kopyalanamaz.