



Piyasa Verileri

| Döviz Kurları | 31.May | Değişim |
|---------------|--------|---------|
| USD/TL | 20.76 | 1.47% |
| Euro/TL | 22.33 | 1.09% |
| Sepet/TL | 21.55 | 1.28% |
| Euro/USD | 1.07 | -0.43% |
| Dolar Endeksi | 104.33 | 0.15% |

| Pay Piyasaları | 31.May | Değişim |
|---------------------------|--------|---------|
| Dünya Borsaları | 646 | -0.92% |
| S&P 500 | 4,180 | -0.61% |
| Euro Stoxx | 4,218 | -1.7% |
| DAX | 15,664 | -1.5% |
| Shanghai | 3,205 | 0 |
| Gelişmekte Olan Ülkeler | 959 | -1.22% |
| BİST - 100 | 4,887 | -1.30% |
| BİST - Bankacılık Endeksi | 4,278 | -3.21% |
| Albaraka Türk | 2.5 | -2.34% |

| Tahvil Piyasaları | 31.May | Değişim |
|-----------------------|--------|---------|
| TR 2 Yıllık | 11.64 | 0.36 |
| TR 10 Yıllık | 9.09 | 0.00 |
| TR 10 Yıllık Eurobond | 9.50 | -0.16 |
| ABD 2 Yıllık | 4.40 | -0.05 |
| ABD 10 Yıllık | 3.64 | -0.04 |
| Almanya 2 Yıllık | 2.72 | -0.06 |
| Almanya 10 Yıllık | 2.28 | -0.06 |

| Emtia Fiyatları | 31.May | Değişim |
|-------------------|---------|---------|
| Brent (USD/Varil) | 72.66 | -1.20% |
| Altın (USD/Ons) | 1962.73 | 0.17% |
| Gram Altın | 1310.30 | 1.65% |

| Risk Göstergeleri | 31.May | Değişim |
|-------------------|--------|---------|
| TR CDS 5 Yıllık | 598.56 | -2.52% |
| VIX | 17.94 | 2.75% |

Küresel ticarete durgunluk

Dünya Ticaret Örgütü (DTÖ), Küresel Mal Ticaret Barometresi Raporu'nu yayımladı. Rapora göre küresel mal ticareti birinci çeyrekte durgun kalmasına rağmen göstergelerin ikinci çeyrekte olası bir dönüşe işaret ettiğini kaydetti. Raporda, barometre bileşenlerindeki karışık sinyallerin ticaretin toparlanmasına giden yolun inişli çıkışlı olabileceğini düşündürdüğü ifade edildi.

Faiz artışları finansal riskleri ortaya çıkardı

Avrupa Merkez Bankası (AMB), yayımladığı raporda yüksek seyreden enflasyonla mücadelenin ihmalinin finansal riskleri beraberinde getirdiğini kaydetti. "Enflasyonla mücadele için ortaya konulan sıkı finansman koşulları ekonomik görünümün yeniden değerlendirilmesine yol açtı. Finansal koşullar normalleşirken bu durum finansal sistemdeki kırılma noktaları ve fay hatlarını ortaya çıkabilir" ifadesine yer verildi.

Türkiye ekonomisi birinci çeyrekte yüzde 4 büyüdü

Şubat ayında gerçekleşen deprem felaketi, seçim öncesi kamu yatırımlarının artması ve enflasyon ortamında tüketicilerin taleplerini öne çekmesinin etkisiyle ilk çeyrekte büyüme yüzde 4 ile beklentilerin üzerinde gerçekleşti. İlk çeyrekte ihracattaki daralma dikkat çekerken, sektörel olarak bakıldığında tarım ve sanayideki gerileme de öne çıktı. İnşaat sektörü ise yüzde 5,1'lik büyüme ile 5 yılın en iyi performansını sergiledi.

TOBB Başkanı Rifat Hisarcıklıoğlu seçildi

Türkiye Odalar ve Borsalar Birliği (TOBB) Başkanlığına, yedince kez Rifat Hisarcıklıoğlu seçildi. TOBB Ekonomi ve Teknoloji Üniversitesi'ndeki 79. Genel Kurul'da yapılan seçimde, 4 yıl süreyle Hisarcıklıoğlu TOBB Başkanı oldu. Ayrıca İzmir Ticaret Borsası Başkanı Işınso Kestelli, TOBB'daki ilk kadın yönetim kurulu üyesi olarak seçildi.

Euro bölgesi enflasyon verisi takip edilecek

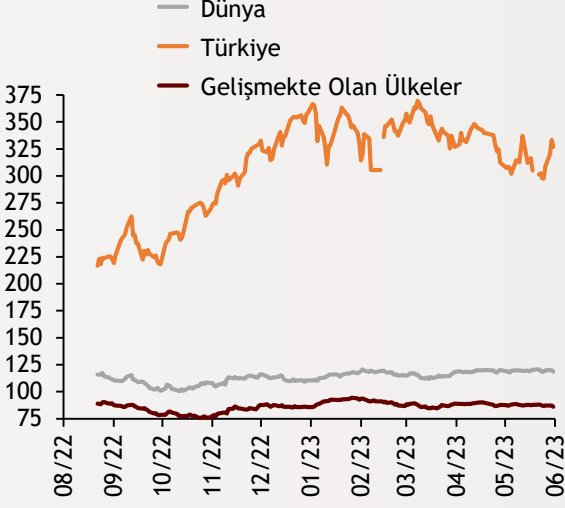
Bugün Türkiye'de ve Euro bölgesinde imalat sanayi satın alma yöneticileri endeksi verisi izlenecek. Ayrıca Euro bölgesinde enflasyon verisi açıklanacak.

Ekonomi Güncesi

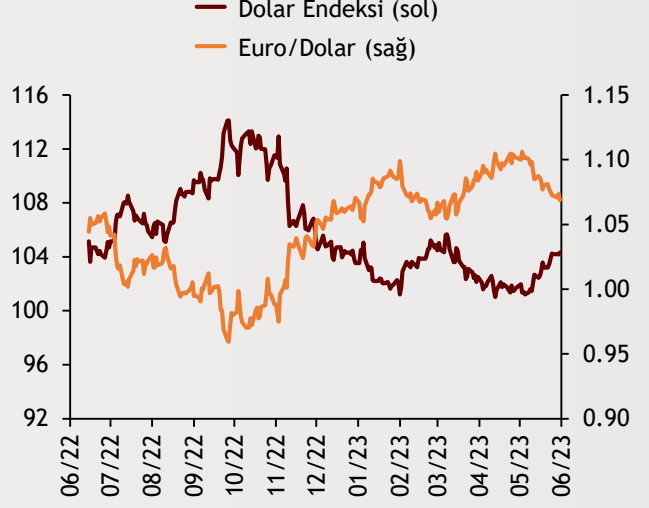
01 Haziran 2023 - Perşembe

Borsa Endeksleri

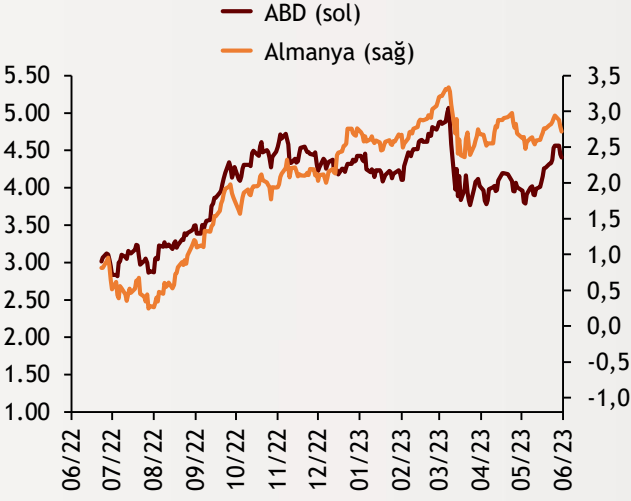
(MSCI, 30.12.2019 = 100)



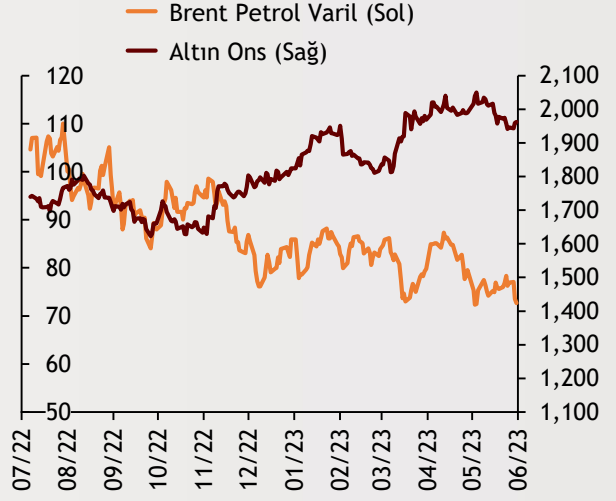
Dolar Endeksi ve Euro/Dolar



2 Yıllık Tahvil Getirileri (%)



Altın ve Petrol Fiyatları



| Tarih ve Saat | Ülke | Dünya ve Türkiye Ekonomisinde Gündem | Dönem | Beklenti | Önceki Veri |
|-----------------|--------------|--|-------|----------|-------------|
| 6.01.2023 03:30 | Japonya | İmalat Sanayi Satın Alma Yöneticileri Endeksi | Mayıs | -- | 50.8 |
| 6.01.2023 04:45 | Çin | İmalat Sanayi Satın Alma Yöneticileri Endeksi | Mayıs | 49.5 | 49.5 |
| 6.01.2023 10:50 | Fransa | İmalat Sanayi Satın Alma Yöneticileri Endeksi (PMI) | Mayıs | 46.1 | 46.1 |
| 6.01.2023 10:55 | Almanya | İmalat Sanayi Satın Alma Yöneticileri Endeksi (PMI) | Mayıs | 42.9 | 42.9 |
| 6.01.2023 11:00 | Euro Bölgesi | İmalat Sanayi Satın Alma Yöneticileri Endeksi (PMI) | Mayıs | 44.6 | 44.6 |
| 6.01.2023 11:30 | İngiltere | İmalat Sanayi Satın Alma Yöneticileri Endeksi | Mayıs | 46.9 | 46.9 |
| 6.01.2023 12:00 | Euro Bölgesi | Aylık Tüketici Enflasyonu | Mayıs | 0.20% | 0.60% |
| 6.01.2023 15:15 | ABD | ADP Aylık Özel Sektör İstihdamı (Bin Kişi) | Mayıs | 165 | 296 |
| 6.01.2023 15:30 | ABD | Birim İşgücü Maliyetleri | 1Ç | 6.20% | 6.30% |
| 6.01.2023 15:30 | ABD | Haftalık İşsizlik Maaşı Başvuruları (Bin Kişi) | -- | 235 | 229 |
| 6.01.2023 16:45 | ABD | İmalat Sanayi Satın Alma Yöneticileri Endeksi (PMI) | Mayıs | 48.5 | 48.5 |
| 6.01.2023 17:00 | ABD | İnşaat Harcamaları (Aylık Değişimler) | Nisan | 0.20% | 0.30% |
| 6.01.2023 17:00 | ABD | Arz Yönetimi Enstitüsü İmalat Sanayi Aktivite Endeksi | Mayıs | 47 | 47.1 |
| 6.01.2023 10:00 | Türkiye | İmalat Sanayi Satın Alma Yöneticileri Endeksi | Mayıs | -- | 51.5 |
| 6.01.2023 14:30 | Türkiye | Yurtdışı Yerleşiklerin Net Hisse Senedi Alımı (Milyon Dolar) | -- | -- | -28 |

Burada belirtilen bilgiler güvenilirliğine ve doğruluğuna inanılan kaynaklardan, okuyucuyu bilgilendirmek amacıyla derlenmiştir. Resmi kaynaklardan alınan bilgilere dayalı yapılan yorumlar ve tahminler, o tarihteki kanımızı yansıtmaktaysa da bu bilgiler, hiçbir şekilde yatırım danışmanlığı faaliyeti olarak değerlendirilemeyecektir. Söz konusu kaynaklardaki hata ve eksikliklerden ve bu bilgilerin kullanılmasından doğabilecek zararlardan dolayı, Albaraka Türk Katılım Bankası A.Ş. hiçbir sorumluluk kabul etmez. İşbu rapor içerisindeki bilgilere ait telif hakkı Bankamıza ait olup, üçüncü kişilerce izinsiz kullanılamaz, çoğaltılamaz veya kopyalanamaz.