



Piyasa Verileri

Döviz Kurları	17.Ağu	Değişim
USD/TL	8,43	-0,33%
Euro/TL	9,88	-0,92%
Sepet/TL	9,16	-0,65%
Euro/USD	1,17	-0,58%
Dolar Endeksi	93,13	0,54%

Pay Piyasaları	17.Ağu	Değişim
Dünya Borsaları	729	-0,77%
S&P 500	4.448	-0,71%
Euro Stoxx	4.196	-0,14%
DAX	15.922	-0,02%
Nikkei	27.820	--
Shanghai	3.447	-2,00%
Gelişmekte Olan Ülkeler	1.256	-1,29%
BİST - 100	1.462	0,44%
BİST - Bankacılık Endeksi	1.315	0,88%
BİST - Katılım 50 Endeksi	2.422	-0,15%
Albaraka Türk	1,51	0,00%

Tahvil Piyasaları	17.Ağu	Değişim
TR 2 Yıllık	18,68	0,00%
TR 10 Yıllık	17,51	0,75%
TR 10 Yıllık Eurobond	6,11	-0,33%
ABD 2 Yıllık	0,21	1,96%
ABD 10 Yıllık	1,26	-0,26%
Almanya 2 Yıllık	-0,74	-0,41%
Almanya 10 Yıllık	-0,47	0,43%

Emtia Fiyatları	17.Ağu	Değişim
Brent (USD/Varil)	69,03	-0,69%
Altın (USD/Ons)	1786,19	-0,07%
Gram Altın	484,34	-0,40%

Risk Göstergeleri	17.Ağu	Değişim
TR CDS 5 Yıllık	383,77	-0,16%
VIX	17,91	11,10%

ABD'de perakende satışlar beklentilerin altında kaldı

ABD'de Temmuz ayı perakende satış verileri ülkede tüketici harcamalarının hizmet sektörüne yöneldiğini söylüyor. Perakende satışlar Temmuz'da bir önceki aya göre yüzde 1,1 azaldı. Böylelikle yüzde 0,3 düşeceği yönündeki beklentilerin altında kalmış oldu. Otomobil hariç perakende satışlar ise yüzde 0,4 geriledi. Otomobil ve akaryakıt hariç perakende satışlar yüzde 0,7 gerileyerek yüzde 0,1'lik düşeceği yönündeki tahminleri aştı. Veriler ülkede enflasyonun yüksek seyretmesiyle tüketicilerin fiyat odaklı harcama yaptığını gösteriyor. ABD'de sanayi üretimine baktığımız da ise FED'in açıkladığı verilere göre endeks Temmuz'da aylık bazda yüzde 0,9 artarak yüzde 0,5 artacağı yönündeki piyasa beklentilerini geride bıraktı. Kapasite kullanım oranı ise Temmuz'da 0,7 puan artışla yüzde 76,1'e çıktı.

Euro bölgesi 2. çeyrekte yüzde 2 büyüdü

Avrupa İstatistik Ofisi (Eurostat), Avrupa Birliği ve Euro Bölgesi'nin 2021 yılı ikinci çeyrek büyüme ve istihdam oranlarına ilişkin öncü verileri açıkladı. Pandemi kısıtlamalarının azaltılmasıyla birlikte Euro bölgesinde mevsimsellikten arındırılmış GSYH 2021 yılının ikinci çeyreğinde birinci çeyreğe kıyasla yüzde 2 arttı. GSYH, 2021'in ikinci çeyreğinde 2020'nin aynı dönemine göre de yüzde 13,6 yükseldi. AB'de ise mevsimsellikten arındırılmış GSYH, bu yılın ikinci çeyreğinde önceki çeyreğe kıyasla yüzde 1,9 artarken 2020'nin ikinci çeyreğine göre de yüzde 13,2'lik artış gösterdi.

Konut fiyatlarındaki artış yavaşlamasını sürdürdü

TCMB Haziran ayı konut fiyat endeksini açıkladı. Rakamlar Mayıs ayında olduğu gibi Haziranda da fiyatlardaki artışta yavaşlamanın devam ettiğini gösteriyor. Bu ayki yıllık konut fiyatlarında yüzde 29,18, reel fiyatlarda yüzde 9,9 artış oldu. Aylık bazda ise Haziran'da artış yüzde 2,74 olarak kaydedildi. Bir önceki ay bu veri yüzde 3,90 olarak gerçekleşmişti. 3 büyük ilden İzmir'de yüzde 29,9 ile en yüksek artış görülüyor. Geçtiğimiz Nisan ayında yıllık artış bazında tarihinin en yüksek seviyesinde olan endeks düşüşünü zirveden gerçekleştirdi.

Euro bölgesinde enflasyon açıklanacak

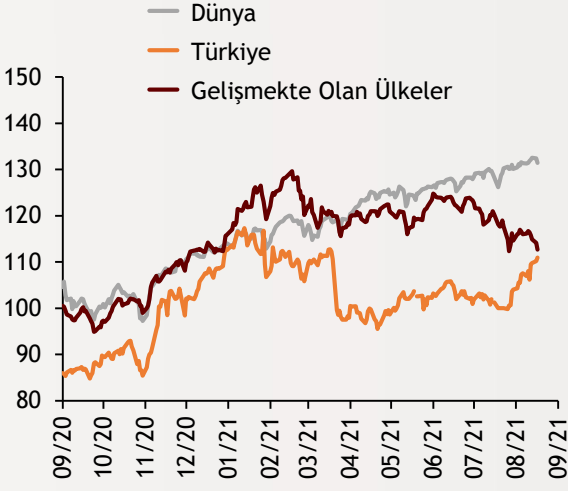
Bugün küreselde Euro bölgesinin aylık ve yıllık enflasyon açıklanacak. ABD'de ise inşaat izinleri ve konut başlangıçları verileri bekleniyor.

Ekonomi Güncesi

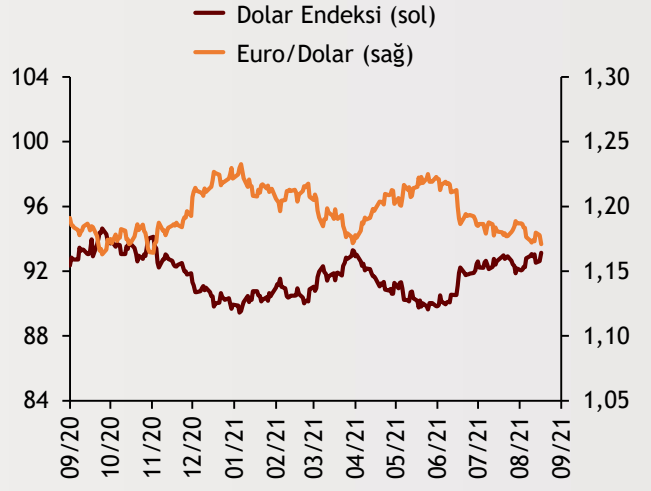
18 Ağustos 2021 - Çarşamba

Borsa Endeksleri

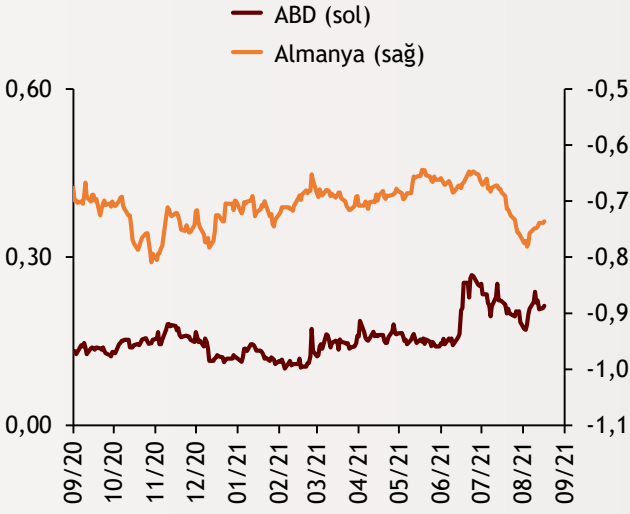
(MSCI, 30.12.2019 = 100)



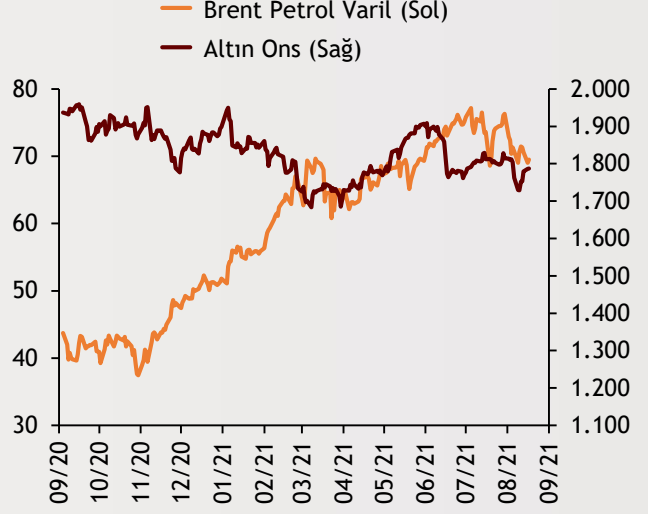
Dolar Endeksi ve Euro/Dolar



2 Yıllık Tahvil Getirileri (%)



Altın ve Petrol Fiyatları



Tarih ve Saat	Ülke	Dünya ve Türkiye Ekonomisinde Gündem	Dönem	Beklenti	Önceki Veri
08/18/21 02:50	Japonya	Dış Ticaret Dengesi (Milyar Yen)	Tem	196.4	383.2
08/18/21 02:50	Japonya	Çekirdek Makine Siparişleri (Aylık Değişimler)	Haz	-2.8%	7.8%
08/18/21 09:00	İngiltere	Aylık Tüketici Enflasyonu	Tem	0.2%	0.5%
08/18/21 09:00	İngiltere	Yıllık Tüketici Enflasyonu	Tem	2.3%	2.5%
08/18/21 11:30	İngiltere	Konut Fiyatları (Yıllık Değişimler)	Haz	--	10.0%
08/18/21 12:00	Euro Bölgesi	Yıllık Tüketici Enflasyonu	Tem	2.2%	1.9%
08/18/21 12:00	Euro Bölgesi	Aylık Tüketici Enflasyonu	Tem	-0.1%	-0.1%
08/18/21 15:30	ABD	İnşaat İzinleri (Yıllıklandırılmış, Bin Adet)	Tem	1610	1598
08/18/21 15:30	ABD	Konut Başlangıçları (Yıllıklandırılmış, Bin Adet)	Tem	1600	1643

Burada belirtilen bilgiler güvenilirliğine ve doğruluğuna inanılan kaynaklardan, okuyucuyu bilgilendirmek amacıyla derlenmiştir. Resmi kaynaklardan alınan bilgilere dayalı yapılan yorumlar ve tahminler, o tarihteki kanımızı yansıtmaktaysa da bu bilgiler, hiçbir şekilde yatırım danışmanlığı faaliyeti olarak değerlendirilmeyecektir. Söz konusu kaynaklardaki hata ve eksikliklerden ve bu bilgilerin kullanılmasından doğabilecek zararlardan dolayı, Albaraka Türk Katılım Bankası A.Ş. hiçbir sorumluluk kabul etmez. İşbu rapor içerisindeki bilgilere ait telif hakkı Bankamıza ait olup, üçüncü kişilerce izinsiz kullanılamaz, çoğaltılamaz veya kopyalanamaz.