

Piyasa Verileri

Döviz Kurları	19.Tem	Değişim
USD/TL	17,56	0,55%
Euro/TL	17,97	1,40%
Sepet/TL	17,77	0,98%
Euro/USD	1,02	0,83%
Dolar Endeksi	106,68	-0,64%

Pay Piyasaları	19.Tem	Değişim
Dünya Borsaları	612	2,09%
S&P 500	3.937	2,76%
Euro Stoxx	3.587	2,15%
DAX	13.308	2,69%
Shanghai	3.279	0,04%
Gelişmekte Olan Ülkeler	980	-0,06%
BİST - 100	2.502	2,07%
BİST - Bankacılık Endeksi	2.081	3,11%
Albaraka Türk	1,27	0,79%

Tahvil Piyasaları	19.Tem	Değişim
TR 2 Yıllık	23,33	0,18
TR 10 Yıllık	18,81	-0,10
TR 10 Yıllık Eurobond	11,309	-0,13
ABD 2 Yıllık	3,24	0,06
ABD 10 Yıllık	3,02	0,04
Almanya 2 Yıllık	0,64	0,12
Almanya 10 Yıllık	1,28	0,06

Emtia Fiyatları	19.Tem	Değişim
Brent (USD/Varil)	107,35	1,02%
Altın (USD/Ons)	1711,67	0,14%
Gram Altın	966,38	0,70%

Risk Göstergeleri	19.Tem	Değişim
TR CDS 5 Yıllık	851,70	-0,53%
VIX	24,50	-3,16%

IMF'den daralma uyarısı

IMF yetkilileri Rusya'nın doğal gaz kesintisini değerlendiren ortak bir blog yazısı kaleme aldı. Yazıda, Macaristan, Slovakya ve Çekya gibi Orta ve Doğu Avrupa'daki ülkelerin bazılarında gaz tüketiminde %40'a varan oranda kıtlık ve GSYH'de %6'ya varan oranda daralma riski olduğu bildirildi. Ayrıca, İtalya'nın da elektrik üretiminde gaza olan yüksek bağımlılığı nedeniyle önemli etkilerle karşı karşıya kalacağı vurgulandı. Yazıda politika yapıcıların hızlı hareket ettiği ancak etkileri yönetmek ve en aza indirmek için bir plandan yoksun olduğu belirtildi.

Avrupa'da 50 baz puanlık artış değerlendiriliyor

Küresel piyasalar Avrupa Merkez Bankası'nın faiz kararına odaklanırken, bankanın 50 baz puanlık faiz artışını değerlendirmeye alabileceği belirtildi. Haberin ardından Euro/Dolar paritesi 1,02 seviyesini gördü. Daha önce AMB Başkanı Lagarde 25 baz puanın ötesinde bir faiz artışına açık kapı bırakmıştı.

İran ve Rus Gazprom'dan mutabakat zaptı

İran ve Rus Gazprom'dan şirketi 40 milyar dolarlık yatırımı öngören mutabakat zaptı imzaladı. Varılan mutabakat kapsamında Gazprom'un, İran'ın Kuzey Pars ve Basra Körfezi'ndeki Kiş Adası yakınlarında bulunan gaz sahalarının geliştirilmesi ve İran'ın LNG projelerinin tamamlanması için on milyarlarca dolar yatırım yapacağı belirtiliyor.

Haziran'da konut satışlar yüzde 11,7 arttı

Türkiye'de konut satışları Haziran'da yıllık %11,7 arttı. Baz etkisinin devreye girmesiyle satışlarda Eylül 2021'den bu yana en düşük yıllık artış kaydedilirken adet bazında 151 bin konut ile satışlar bu yılın en yüksek seviyesine çıktı. Bu dönemde ipotekli satışlar yıllık %40,6 artarken toplam konut satışları içinde ikinci el konut satışının payı yüzde 70,3 oldu.

Tüketici güveni açıklanacak

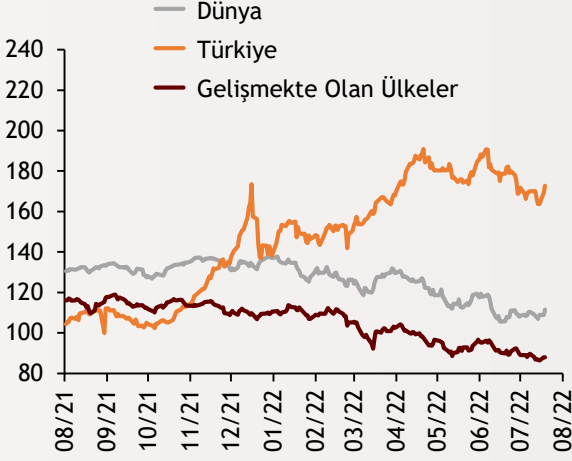
Türkiye'de bugün Tüketici Güven Endeksi rakamları bekleniyor. Küreselde ise Euro Bölgesi'nde cari işlemler dengesi ve Tüketici Güven Endeksi öne çıkıyor.

Ekonomi Güncesi

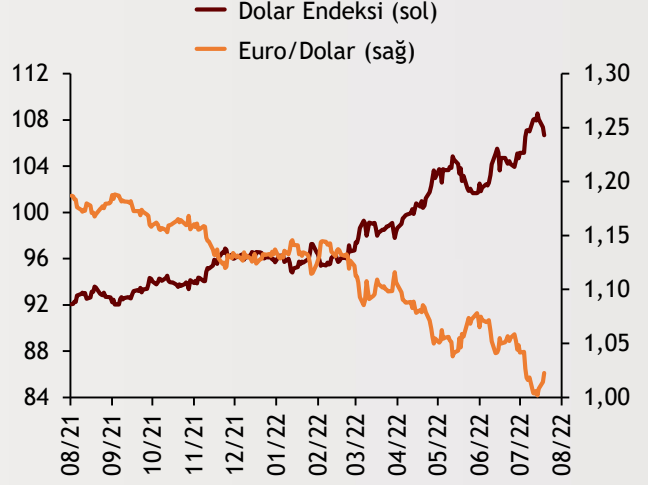
20 Temmuz 2022 - Çarşamba

Borsa Endeksleri

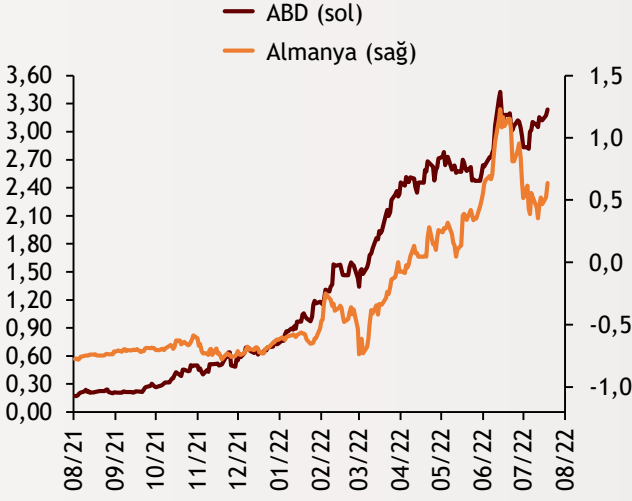
(MSCI, 30.12.2019 = 100)



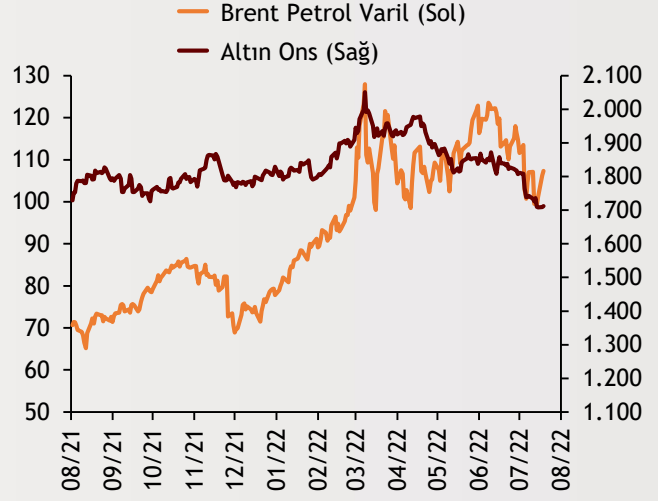
Dolar Endeksi ve Euro/Dolar



2 Yıllık Tahvil Getirileri (%)



Altın ve Petrol Fiyatları



Tarih ve Saat	Ülke	Dünya ve Türkiye Ekonomisinde Gündem	Dönem	Beklenti	Önceki Veri
07/20/22 09:00	İngiltere	Aylık Tüketici Enflasyonu	Haziran	0.7%	0.7%
07/20/22 09:00	İngiltere	Yıllık Tüketici Enflasyonu	Haziran	9.3%	9.1%
07/20/22 09:00	Almanya	Aylık Üretici Enflasyonu	Haziran	1.5%	1.6%
07/20/22 09:00	Almanya	Yıllık Üretici Enflasyonu	Haziran	33.7%	33.6%
07/20/22 11:00	Euro Bölgesi	Cari İşlemler Dengesi (Milyar Euro)	Mayıs	--	-5.8
07/20/22 11:30	İngiltere	Konut Fiyatları (Yıllık Değişimler)	Mayıs	--	12.4%
07/20/22 17:00	ABD	İkinci El Konut Satışları (Yıllıklandırılmış, Milyon Adet)	Haziran	5.37	5.41
07/20/22 17:00	Euro Bölgesi	Tüketici Güven Endeksi	Haziran	-24.7	-23.6
07/20/22 10:00	Türkiye	Tüketici Güven Endeksi	Temmuz	--	63.4
07/20/22 14:30	Türkiye	Yurtdışı Yerleşiklerin Net Hisse Senedi Alımı (Milyon Dolar)	8.Tem	--	-60

Burada belirtilen bilgiler güvenilirliğine ve doğruluğuna inanılan kaynaklardan, okuyucuyu bilgilendirmek amacıyla derlenmiştir. Resmi kaynaklardan alınan bilgilere dayalı yapılan yorumlar ve tahminler, o tarihteki kanımızı yansıtmaktaysa da bu bilgiler, hiçbir şekilde yatırım danışmanlığı faaliyeti olarak değerlendirilmeyecektir. Söz konusu kaynaklardaki hata ve eksikliklerden ve bu bilgilerin kullanılmasından doğabilecek zararlardan dolayı, Albaraka Türk Katılım Bankası A.Ş. hiçbir sorumluluk kabul etmez. İşbu rapor içerisindeki bilgilere ait telif hakkı Bankamıza ait olup, üçüncü kişilerce izinsiz kullanılamaz, çoğaltılamaz veya kopyalanamaz.