Dış Ticaret Dengesi

Haziran 2020

İhracat
Aylık
13,46

İthalat
Aylık
16,31

Dış Ticaret Açığı
Aylık
2,85

alBaraka BANKNOT

Veriler milyar dolar olarak belirtilmiştir.

Dış Ticaret Dengesi

Haziran 2020

Şekil.1 Dış Ticaret Dengesi

Yıllıklandırılmış - Milyar Dolar

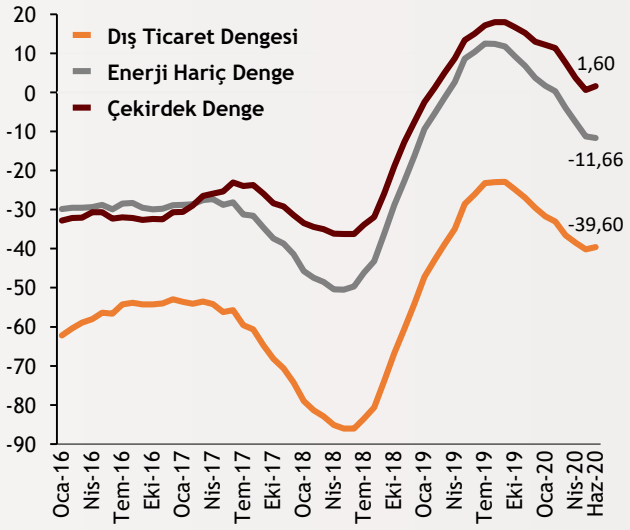

COVID-19 etkisiyle hem ihracat hem ithalatta birkaç aydır süregelen daralma Haziran ayında yerini göreli bir toparlanmaya bıraktı. Haziran'da dış ticaret açığı bir önceki aya göre azalarak 2,85 milyar dolar oldu. Baz etkisi etkili olmuş olsa da **ihracat** yıllık manada **%15,7** arttı; ithalatta ise ivme bir miktar kayboldu ve artış yıllık **%8,3'te kaldı.**

alBaraka BANKNOT

Şekil.2 İhracat Verileri

Milyar Dolar (Sol) - Aylık Veri Yıllık % Değişim (Sağ)

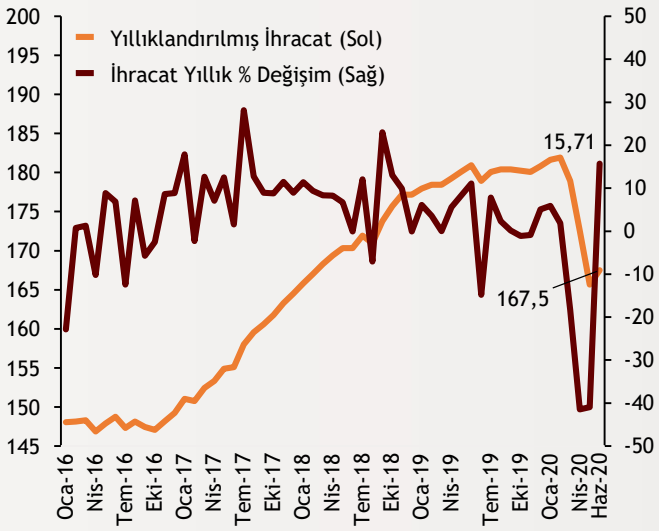

Türkiye ekonomisi özellikle Ağustos 2018'de yaşamış olduğu kur şokundan çıkış reçetesi olarak **yeni ekonomik yaklaşımda ihracatı ön plana** koymuş ve sağladığı kur avantajıyla ihracatta büyümeye devam etmişti. Ama COVID-19'in küresel ticarete vurduğu darbe ile Türkiye'nin ihracatındaki pozitif trend tersine dönmüştü. Haziran ayında ise özellikle temel ihracat partnerimiz olan Avrupa'da ekonomilerin açılma evresine girişiyle bir nebze toparlanma görüldü ve bu dönemde **yıllıklandırılmış ihracat 1,8 milyar dolar artarak 167.5 milyar dolara** oldu..

alBaraka BANKNOT

Şekil.3 İthalat Verileri

Milyar Dolar (Sol) - Aylık Veri Yıllık % Değişim (Sağ)

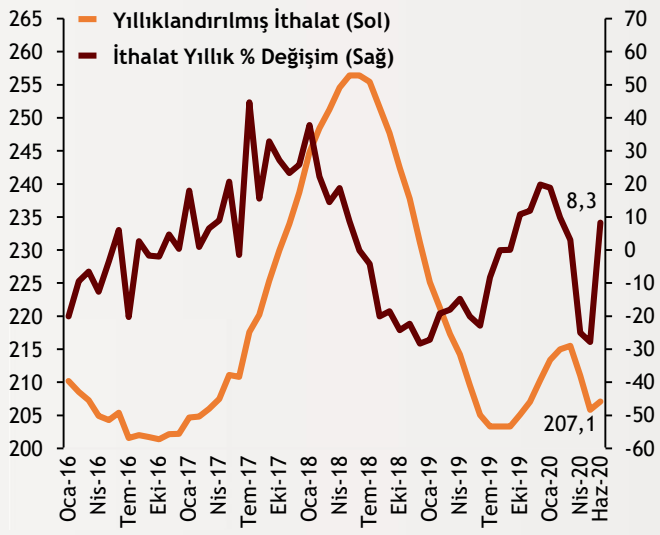

Ağustos 2018'deki şoktan sonra **yıllık 50 milyar dolara yakın daralan ithalat hacmi** kredi kanallarının açılmasıyla gördüğü dip noktadan ivmelenmeye başlamıştı. Son birkaç ayda ise COVID-19 etkisiyle daralan iç talep sebebiyle durulan ithalat, Haziran'da ekonominin açılmasıyla dipten dönüşe başladı ve **yıllıklandırılmış ithalat 1,2 milyar dolar artarak 207 milyar dolar** seviyesine geldi.

Kaynak: TÜİK, Bloomberg

alBaraka BANKNOT

Şekil.4 İhracatın İthalatı Karşılama Oranı

Yüzde Oran

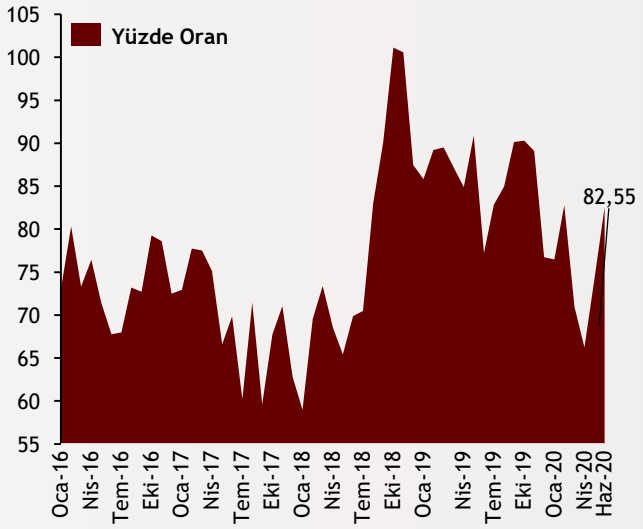

Kur şoku öncesinde %60 seviyesinin altına gerileyen ihracatın ithalatı karşılama oranı geçtiğimiz yıl içerisinde bir dönem %100'ün üzerine çıkmıştı. Son dönemdeki görünüm ile bu oran da hızlı geri gelmeye başlamıştı. Şubat ayındaki %83 seviyesinden sonra Nisan'da kur şokundan bu yana kaydedilen en düşük seviye görüldü. Rasyoda Mayıs'ta başlayan toparlanma Haziran'da da sürdü ve ihracatın ithalatı karşılama oranı %82,6'a yükseldi.

Şekil.5 Sektörel İhracat Verileri

Yıllıklandırılmış - Yıllık % Değişim

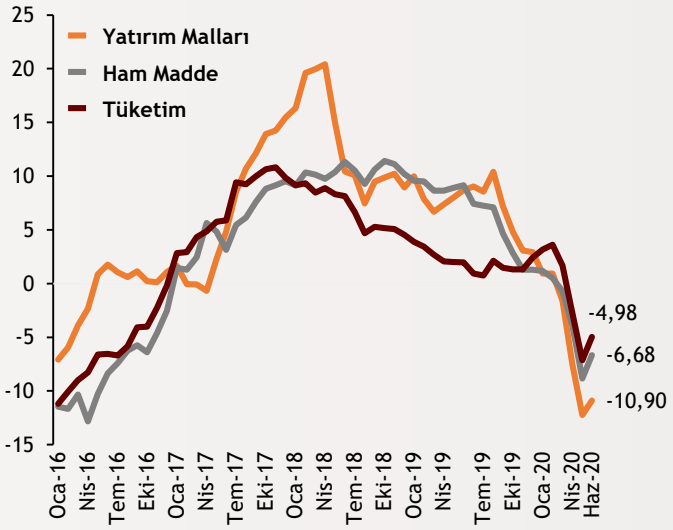

Sektörel olarak ihracatta en büyük paya sahip partnerimiz olan Avrupa'da 2019'un ikinci yarısının çok hareketli geçmemesi ihracat artış hızımızda azalmaya sebep olmuştu. Yaşanan son gelişmeler ise bizi Mart ayında negatif tarafa iterken ivme Nisan'da hızlanmıştı. Haziran ayında ise baz etkisi ile de olsa pozitif bölgeye geçildi ve **yatırım malları ihracatı yıllık %6,4; tüketim malları ihracatı ise yıllık %17,2** oranında arttı.

Şekil.6 Sektörel İthalat Verileri

Yıllıklandırılmış - Yıllık % Değişim

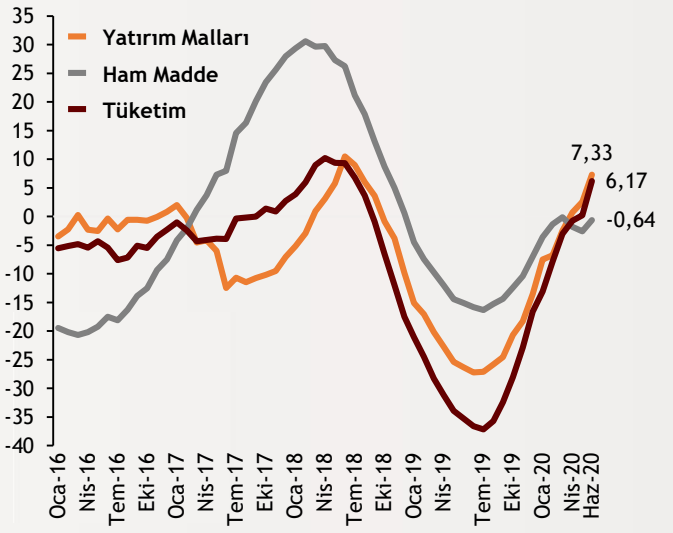

İç piyasanın hareketlenmesiyle ithalattaki görülen yukarı yönlü trend, Türkiye'de COVID-19 etkisinin yoğun olarak hissedildiği Nisan ayında düşüşe geçmişti. Haziran ayında ise ciddi bir toparlanma gözlendi ve **sermaye malı ithalatı %27,5, tüketim malları ithalatı %15,4** artış gösterdi.

Kaynak: TÜİK, Bloomberg

Dış Ticaret Dengesi

Haziran 2020

İhracat	Aylık İhracat	Yıllık Değişim	Yıllk Değişim
	Milyon Dolar	%	Milyon Dolar
Motorlu Kara Taşıtları	1719	-10,2	-195
Kazanlar ve Makineler	1292	14,8	167
Demir Çelik	786	15,0	102
Elektrikli Makine ve Cihazlar	748	18,2	115
Kıymetli Maden	591	30,3	137
Plastikler ve Ürünler	582	36,2	155
Örülmemiş Giyim Eşyası	575	36,9	155
Örme Giyim Eşyası	568	0,0	0
Demir - Çelik Ürünleri	534	32,1	130
Yenilenebilir ve Sert Kabuklu Meyve	416	41,1	121
Mobilya	326	46,4	103
Mineral Yakıtlar ve Yağlar	276	-52,0	-299

İthalat	Aylık İthalat	Yıllık Değişim	Yıllk Değişim
	Milyon Dolar	%	Milyon Dolar
Kazanlar ve Makineler	1607	-17,1	-332
Kıymetli Maden	1442	131,8	820
Mineral Yakıtlar ve Yağlar	1269	-65,3	-2389
Elektrikli Makine ve Cihazlar	918	-32,4	-441
Demir Çelik	907	-35,1	-491
Plastikler ve Mamulleri	851	-28,1	-332
Motorlu Kara Taşıtları	477	-43,9	-373
Organik Kimyasal Ürünler	477	-16,9	-97
Eczacılık Ürünleri	374	-16,2	-72
Tohum ve Meyve	357	36,4	95
Hububat	325	1,9	6
Tıbbi Aletler, Hassas Optik ve Saat	319	-24,6	-104

Tahmin ve Beklentiler

Türkiye ekonomisi COVID-19 salgının bir yansıması olarak hem ihracat hem de ithalat kaynaklı dış ticaret hacminde daralmalar gördü. Ancak Haziran ayıyla birlikte gerek ticaret partnerlerimizde, gerekse içeride ekonomilerin açılması ile birlikte dipten dönüşün başladığı söylenebilir.

alBaraka BANKNOT

Kaynak: TÜİK, Bloomberg

Teşekkürler..

ekonomikarastirmalar@albarakaturk.com.tr

Ömer Emeç
Baş Ekonomist
oemec@albarakaturk.com.tr

Mustafa Urlu
murlu@albarakaturk.com.tr

Mustafa Berk Erdal
mustafa.erdal@albarakaturk.com.tr

Lütfullah Bingöl
lbingol@albarakaturk.com.tr

Yavuz Selim İşleyen
yisleyen@albarakaturk.com.tr

Rahime Aybike Çalışkan
rcaliskan@albarakaturk.com.tr

Rumeysa Kurtulmuş
rkurtulmus@albarakaturk.com.tr

Ömer Aydemir
oaydemir@albarakaturk.com.tr

Burada belirtilen bilgiler güvenilirliğine ve doğruluğuna inanılan kaynaklardan, okuyucuyu bilgilendirmek amacıyla derlenmiştir. Resmi kaynaklardan alınan bilgilere dayalı yapılan yorumlar ve tahminler, o tarihteki kanımızı yansıtmaktaysa da bu bilgiler, hiçbir şekilde yatırım danışmanlığı faaliyeti olarak değerlendirilemeyecektir. Söz konusu kaynaklardaki hata ve eksikliklerden ve bu bilgilerin kullanılmasından doğabilecek zararlardan dolayı, Albaraka Türk Katılım Bankası A.Ş. hiçbir sorumluluk kabul etmez. İşbu rapor içerisindeki bilgilere ait telif hakkı Bankamıza ait olup, üçüncü kişilerce izinsiz kullanılamaz, çoğaltılamaz veya kopyalanamaz.

alBaraka BANKNOT