

Dış Ticaret Dengesi

Ağustos 2020

İhracat
Aylık

12,46

İthalat
Aylık

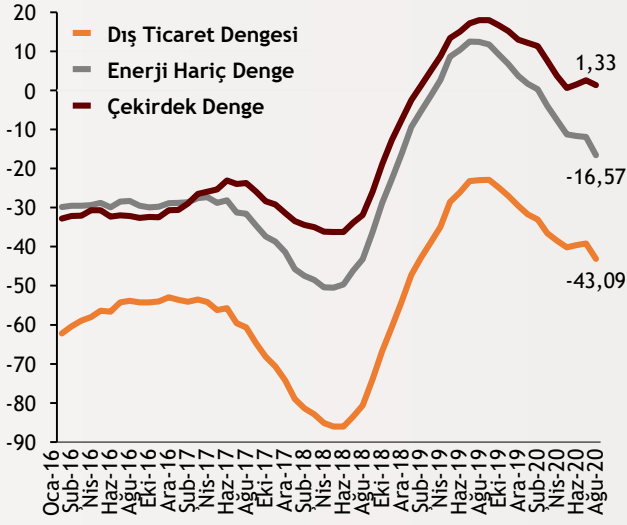
18,74

Dış Ticaret Açığı
Aylık

6,28

Şekil.1 Dış Ticaret Dengesi

Yıllıklandırılmış - Milyar Dolar

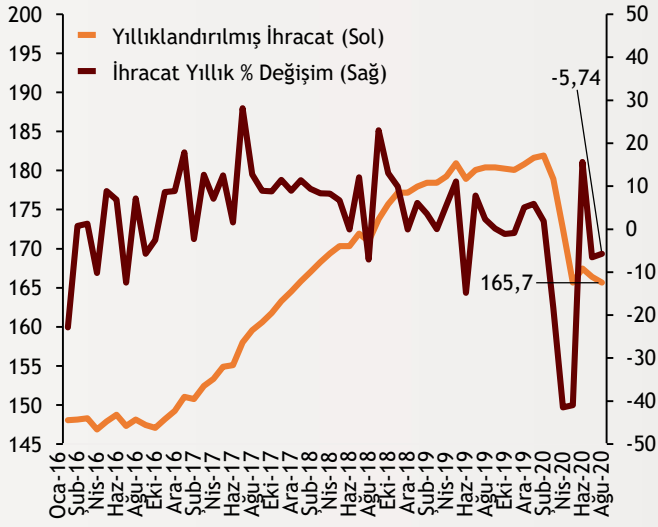


Ağustos ayında dış ticaret dengesine hem ihracattaki düşüş hem de ithalattaki artışın etkisiyle bozulma görünümü hakim oldu. Dış ticaret açığı önceki aya göre %168,2 oranında artarak 6,28 milyar dolara yükseldi. Aylık bazda %5,7 azalan ihracat 13,23 milyar dolara gerilerken ithalatta %20,4 artışla 15,56 milyar dolar seviyesi görüldü. Dış ticaretteki olumsuz görünümün Eylül ayında en azından ihracat tarafında görece düzelmesi bekleniyor.

alBaraka
BANKNOT

Şekil.2 İhracat Verileri

Milyar Dolar (Sol) - Aylık Veri Yıllık % Değişim (Sağ)

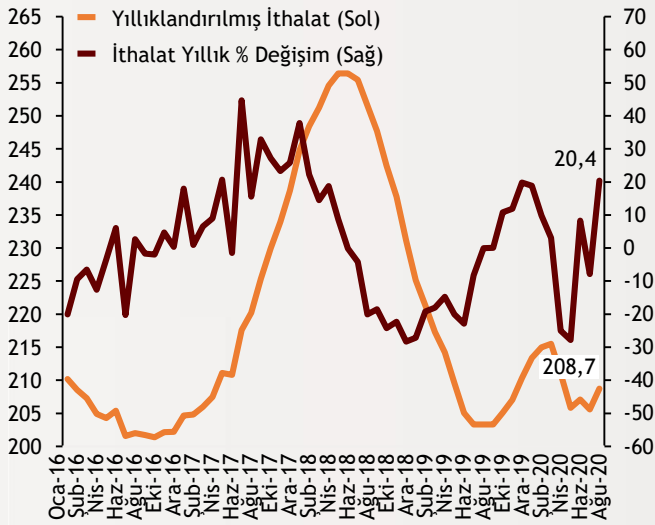


Pandemi kısıtlamaları sona erdiğinde ekonomik hareketlilik görece artmış ve dış ticaret dengesinde sınırlı da olsa iyileşme görülmüştü. Yükselen ikinci dalga endişeleriyle birlikte ihracattaki toparlanma uzun soluklu olamadı. Yıllıklandırılmış ihracat Ağustos ayında 165,67 milyar dolara geriledi. Aylık ihracat rakamları önceki yılın aynı dönemiyle kıyaslandığında Temmuz'da yaşanan düşüş frenlenmiş olsa da Ağustos'ta değişim oranı pozitif bölgeye geçemese de döviz kurunun da etkisiyle Eylül ayında pozitif rakamlar görülecektir.

alBaraka
BANKNOT

Şekil.3 İthalat Verileri

Milyar Dolar (Sol) - Aylık Veri Yıllık % Değişim (Sağ)

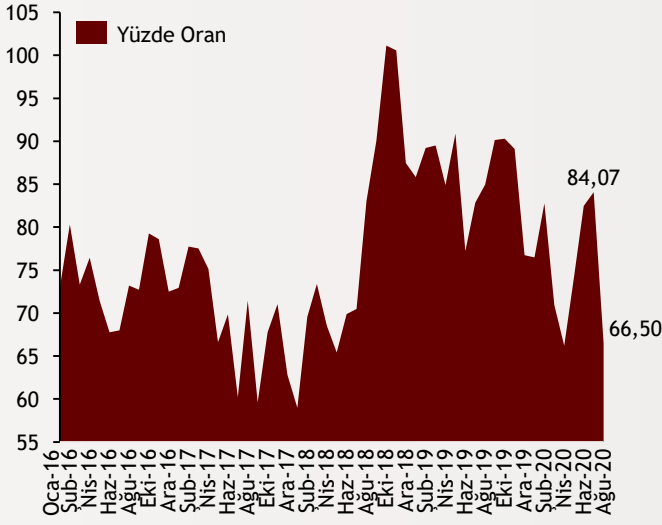


Normalleşen ekonomik ve sosyal hayat ile birlikte iç talep artarken ithalat da tekrar artmaya başladı. Yıllıklandırılmış ithalat yukarı yönlü hızlı bir hareketle 208,75 milyar dolara ulaşırken yıllık bazda %20,4'lük artış yakalamış oldu. Tabii bu değişimde baz etkisinin de söz sahibi olduğunu söylemek mümkün. Döviz kuru etkisiyle ve kredi koşullarının sıkılaşma eğiliminde olması ithalat üzerinde baskı yaratacaktır. Ayrıca Ağustos ayı ithalatına altın ithalatı damga vururken bu alanda Ağustos ayları rakamlarında zirve seviyesi görüldü.

alBaraka
BANKNOT

Şekil.4 İhracatın İthalatı Karşılama Oranı

Yüzde Oran

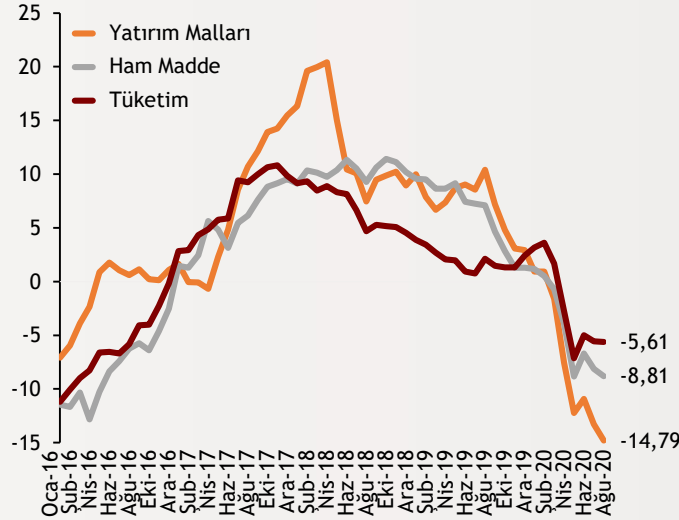


Dış ticaret makasının giderek açılmasıyla ihracatın ithalatı karşılama oranı Temmuz'daki %85'ten %66,5'e geriledi. Pandeminin en yüksek seviyede seyrettiği Nisan ayında bu oran %66,2 olması olumsuz bir tablo çizdi. Ancak burada altın ithalatı büyük önem taşıyor. 4 Milyar \$'lık altın ithalatını dışarda bıraktığımızda ihracatın ithalatı karşılama oranı %90'a ulaşıyor. Dolayısıyla Ağustos ayı dış ticaret dengesinde altın rakamları öne çıkıyor.

alBaraka
BANKNOT

Şekil.5 Sektörel İhracat Verileri

Yıllıklandırılmış - Yıllık % Değişim

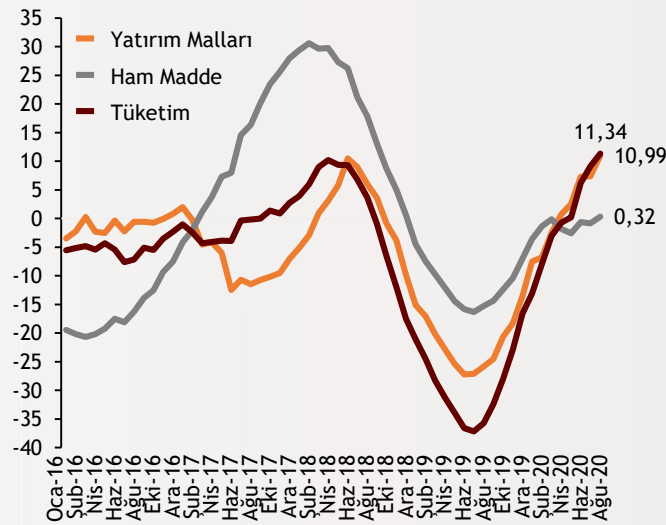


Ağustos'ta yatırım malları ihracatı yıllık %14,8, ham madde ihracatı %8,8 ve tüketim malları ihracatı yıllık %5,6 oranında daralma kaydetti. Alt kalemlere baktığımızda özellikle sanayi ihracatında önemli bir daralma göze çarpıyor. Karantina koşullarında piyasadan birtakım çıkışların gözlenmesi, özellikle tekstil ve hazır giyim sektörünün hala istenen seviyeye oturmaması ihracatımızı azaltan etkenlerden oldu. Avrupa'nın hala salgından yüksek seviyede etkilenmesi özellikle yatırım malları ihracatını baskılamış oldu.

alBaraka
BANKNOT

Şekil.6 Sektörel İthalat Verileri

Yıllıklandırılmış - Yıllık % Değişim



Kıymetli madendeki talep artışı, ithalat verilerine yüksek seviyeden yansıdı. Sermaye malı ithalatında bu ay yıllık %39,4 büyüme kaydedildi. Tüketim malı ithalatında yıllıklandırılmış veride yıllık değişim %11,3 olarak ölçülürken ham madde ithalatındaki değişim %0,3 oldu. Tüm ithalat kalemleri büyürken sermaye malı ithalatının altındaki kıymetli madenler ithalatının yıllık olarak %40 seviyelerinde artması ithalat rakamını da yukarı çekti.

alBaraka
BANKNOT

Dış Ticaret Dengesi

Ağustos 2020

İhracat

	Aylık İhracat	Yıllık Değişim	Yıllık Değişim
	Milyon Dolar	%	Milyon Dolar
Kazanlar ve Makineler	1258	-4,8	-64
Motorlu Kara Taşıtları	1246	-18,0	-274
Örme giyim Eşyası	760	2,9	22
Elektrikli Makine ve Cihazlar	716	0,6	4
Örülmemiş Giyim Eşyası	593	9,2	50
Demir ve Çelik	581	-20,8	-152
Kıymetli Maden	545	-25,9	-190
Plastikler ve Mamulleri	533	2,7	14
Demir - Çelik Ürünleri	469	-8,6	-44
Mineral Yakıtlar ve Yağlar	337	-55,0	-412
Mobilya	293	2,1	6
Yenilebilir ve Sert Kabuklu Meyve	252	23,8	48

İthalat

	Aylık İthalat	Yıllık Değişim	Yıllık Değişim
	Milyon Dolar	%	Milyon Dolar
Kıymetli Maden	4239	338,2	3272
Mineral Yakıtlar ve Yağlar	2140	-34,5	-1128
Kazanlar ve Makineler	1957	23,3	370
Elektrikli Makine ve Cihazlar	1520	45,3	474
Demir ve Çelik	1179	-8,4	-109
Motorlu Kara Taşıtları	1111	80,3	495
Plastikler ve Mamulleri	947	6,0	53
Organik Kimyasal Ürünler	446	1,7	8
Tıbbi Aletler, Hassas Optik ve Saat	348	15,1	46
Eczacılık Ürünleri	304	-13,9	-49
Bakır ve Ürünleri	261	22,7	48
Alüminyum ve Ürünleri	246	-12,3	-35

Tahmin ve Beklentiler

COVID-19 salgınının bir yansıması olarak hem ihracat hem de ithalat kaynaklı dış ticaret hacminde tüm dünyada daralmalar görülmekte. 2019 rakamlarına 2022'den önce ulaşılmayacağına yönelik tartışmalar hala yapılıyor. Türkiye'de ise Ağustos ayında dış ticaret dengesinin bozulmasının ardından Eylül ayından bu veride bir düzelme bekleniyor. Gerek ihracat tarafındaki beklenen artışın gerekse döviz kurundaki artıştan dolayı düşmesi beklenen ithalat verilerinin dış ticaret dengesini Eylül ayında pozitif etkilemesi öngörülüyor. Büyük ticaret ortağımız olan Avrupa'da salgının durumunun iyileşmemesi halinde dış ticaret dengesindeki bozulmaların belli aralıklarla tekrar etmesi söz konusu olabilir.



Teşekkürler...

ekonomikarastirmalar@albarakaturk.com.tr

Ömer Emeç
Baş Ekonomist
oemec@albarakaturk.com.tr

Mustafa Berk Erdal
mustafa.erdal@albarakaturk.com.tr

Lütfullah Bingöl
lbingol@albarakaturk.com.tr

Yavuz Selim İşleyen
yisleyen@albarakaturk.com.tr

Rahime Aybike Çalışkan
rcaliskan@albarakaturk.com.tr

Rumeysa Kurtulmuş
rkurtulmus@albarakaturk.com.tr

Ömer Aydemir
oaydemir@albarakaturk.com.tr

Mehmet Sami Boz
mboz@albarakaturk.com.tr

Burada belirtilen bilgiler güvenilirliğine ve doğruluğuna inanılan kaynaklardan, okuyucuyu bilgilendirmek amacıyla derlenmiştir. Resmi kaynaklardan alınan bilgilere dayalı yapılan yorumlar ve tahminler, o tarihteki kanımızı yansıtmaktaysa da bu bilgiler, hiçbir şekilde yatırım danışmanlığı faaliyeti olarak değerlendirilemeyecektir. Söz konusu kaynaklardaki hata ve eksikliklerden ve bu bilgilerin kullanılmasından doğabilecek zararlardan dolayı, Albaraka Türk Katılım Bankası A.Ş. hiçbir sorumluluk kabul etmez. İşbu rapor içerisindeki bilgilere ait telif hakkı Bankamıza ait olup, üçüncü kişilerce izinsiz kullanılamaz, çoğaltılamaz veya kopyalanamaz.