

Bütçe Görünümü

Mart 2020

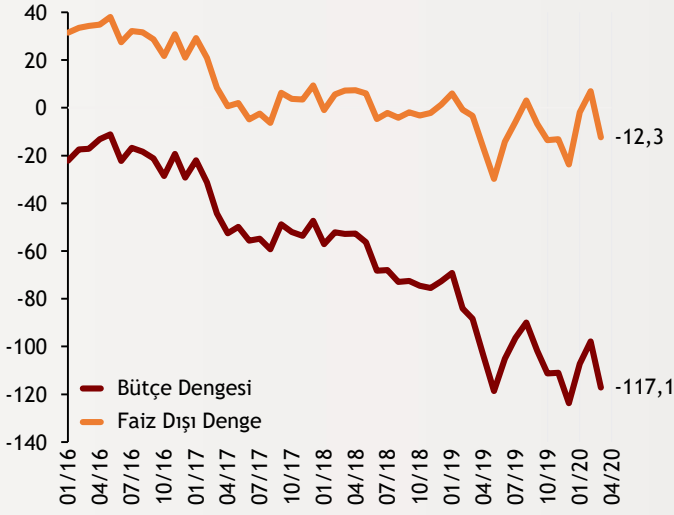
Bütçe Dengesi
-43,8

Faiz Dışı Denge
-32,8

Yıllık Vergi Geliri Artışı
%3,7

Şekil.1 Bütçe Dengesi

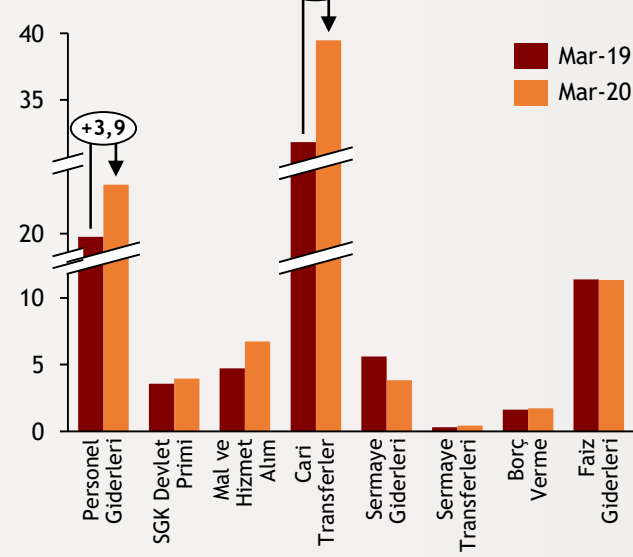
Yıllıklandırılmış - Milyar TL



Koronavirüs salgınının etkileri bir çok ekonomik göstergede olduğu gibi Mart ayı bütçe rakamlarında da temel belirleyici oldu. Mart ayında bütçe açığı 2006'dan bu yana kullanılan hesaplama yöntemine göre en yüksek aylık açığı vererek Mart ayında 43,8 Milyar TL'ye ulaştı. Aynı dönemde faiz dışı denge ise 32,8 Milyar TL açık verdi.

Şekil.2 Bütçe Giderleri

Aylık - Milyar TL

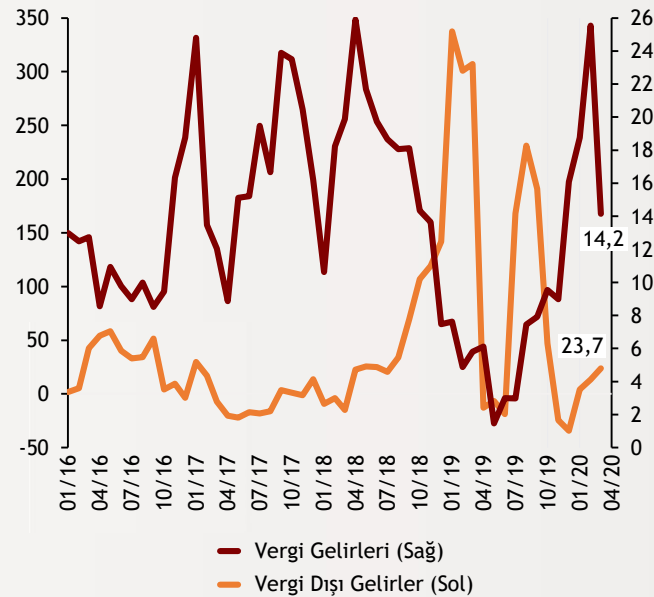


alBaraka
BANKNOT

Giderler tarafına baktığımızda cari transferler kalemindeki yaklaşık 7,5 Milyar TL'lik bir artış ön plana çıkıyor. Koronavirüs nedeniyle genişleyici mali politikaların ve yardımların devreye alınması bütçe giderlerindeki artışı tetikledi. Özellikle hazine yardımları ve tarımsal destek ödemelerindeki artış Mart ayının bütçe giderlerinde belirleyici oldu.

Şekil.3 Bütçe Gelirleri

3 Aylık Hareketli Ortalama - Yıllık % Değişim

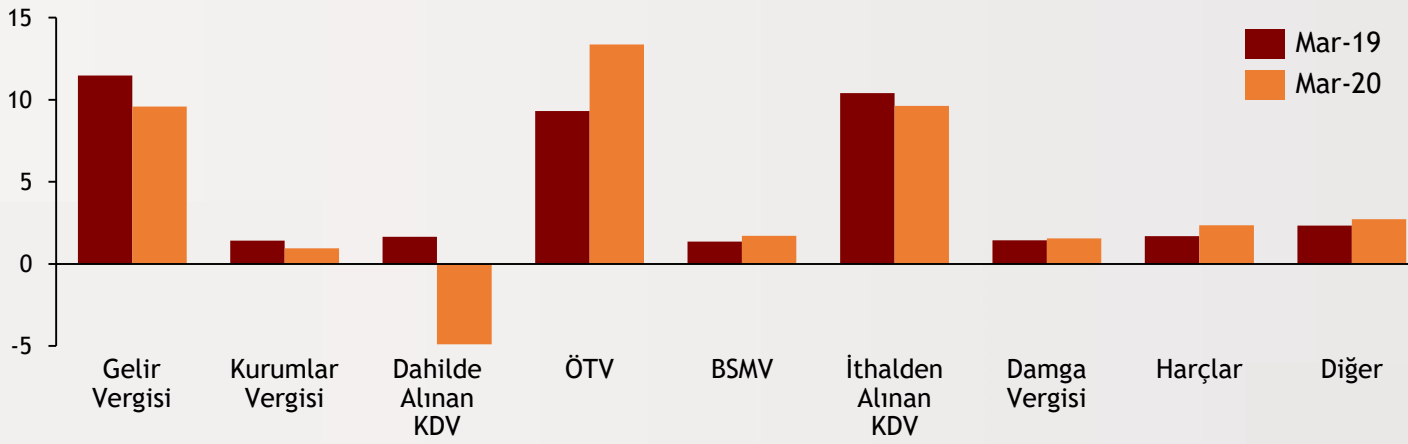


alBaraka
BANKNOT

Öte yandan bütçe gelirleri de ekonomik aktivitenin durgunlaşması ve vergi gelirlerinin ötelenmesiyle geçen yılın aynı ayına göre 7 Milyar TL azaldı. Harcamaların azalması dolaylı vergiler üzerinden bütçe gelirlerini olumsuz etkilerken; KDV iade mekanizmasının da etkisiyle Dahilde Alınan KDV kalemi pek de alışık olmadığımız bir biçimde Mart ayında 4.9 Milyar TL açık vererek bütçe gelirlerini aşağı çekti.

Şekil.4 Vergi Gelirleri

Aylık - Milyar TL



Bütçe Dengesi

Milyar TL

Mar.20

Mar.19

	Aylık	Yıllık	Aylık	Yıllık
Bütçe Gelirleri	44,604	883,728	51,032	780,506
Vergi Gelirleri	36,954	695,152	41,088	629,769
Teşebbüs ve Mülkiyet Geliri	971	97,748	4,526	64,274
Özel Gelirler ile Alınan Bağışlar	997	11,590	628	3,294
Faizler, Paylar ve Cezalar	5,266	70,911	4,624	74,484
Sermaye Gelirleri	222	7,071	156	7,694
Bütçe Giderleri	91,162	1,030,376	78,846	897,034
Faiz Dışı Giderler	79,822	925,552	67,465	811,986
Personel Giderleri	23,671	261,916	19,775	216,435
SGK Devlet Primi	3,962	44,364	3,574	37,487
Mal ve Hizmet Alımları	6,733	88,870	4,726	72,148
Cari Transferler	39,466	415,697	31,851	347,071
Sermaye Giderleri	3,838	77,704	5,613	93,076
Faiz Giderleri	11,340	104,824	11,381	85,048
Faiz Dışı Denge	-32,379	-12,289	-13,096	-3,305
Bütçe Dengesi	-43,719	-117,113	-24,477	-88,353

Tahmin ve Beklentiler

Bütçe açığındaki genişlemenin önümüzdeki dönemde de devam etmesini bekliyoruz. Para politikasındaki alanın büyük ölçüde açıldığı bu durgunluk döneminde; mali genişlemeci adımlarla da ekonomi desteklenmeye devam edecektir. Birçok ülke de bu noktada benzer adımlar atarken yılsonunda ülkemiz için Bütçe Açığı/GSYH oranının %5 seviyesinin üzerine çıkması şaşırtıcı olmayacaktır.



Teşekkürler..

ekonomikarastirmalar@albarakaturk.com.tr

Ömer Emeç
Baş Ekonomist
oemec@albarakaturk.com.tr

Mustafa Urlu
murlu@albarakaturk.com.tr

Mustafa Berk Erdal
mustafa.erdal@albarakaturk.com.tr

Lütfullah Bingöl
lbingol@albarakaturk.com.tr

Yavuz Selim İşleyen
yisleyen@albarakaturk.com.tr

Rahime Aybike Çalışkan
rcaliskan@albarakaturk.com.tr

Rumeysa Kurtulmuş
rkurtulmus@albarakaturk.com.tr

Ömer Aydemir
oaydemir@albarakaturk.com.tr

Mehmet Sami Boz
mboz@albarakaturk.com.tr

Burada belirtilen bilgiler güvenilirliğine ve doğruluğuna inanılan kaynaklardan, okuyucuyu bilgilendirmek amacıyla derlenmiştir. Resmi kaynaklardan alınan bilgilere dayalı yapılan yorumlar ve tahminler, o tarihteki kanımızı yansıtmaktaysa da bu bilgiler, hiçbir şekilde yatırım danışmanlığı faaliyeti olarak değerlendirilemeyecektir. Söz konusu kaynaklardaki hata ve eksikliklerden ve bu bilgilerin kullanılmasından doğabilecek zararlardan dolayı, Albaraka Türk Katılım Bankası A.Ş. hiçbir sorumluluk kabul etmez. İşbu rapor içerisindeki bilgilere ait telif hakkı Bankamıza ait olup, üçüncü kişilerce izinsiz kullanılamaz, çoğaltılamaz veya kopyalanamaz.

alBaraka  **BANKNOT**