

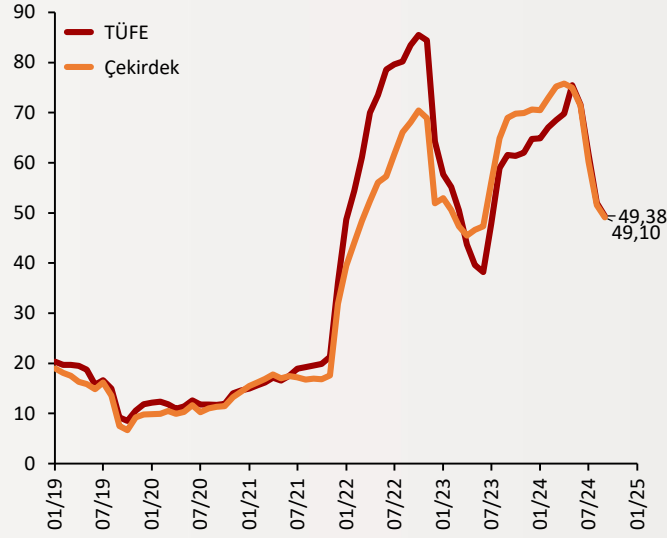


# Haftalık Ekonomi Bülteni

4 Ekim 2024

## Şekil.1 Tüketici Enflasyonu

Yıllık %, Son Veri: Eylül 2024



## Ekim enflasyonu beklentileri aştı

Türkiye İstatistik Kurumu (TÜİK), Eylül ayına ilişkin enflasyon verilerini açıkladı. Buna göre yıllık enflasyon, üç yıl aradan sonra ilk kez politika faizinin altına düşerek %49,38 oldu. Aylık enflasyon ise %2,97 ile piyasa beklentisinin (%2,2) üzerinde gerçekleşti. Yıllık çekirdek enflasyon Eylül'de yavaşlamaya devam ederek %49,10'a gerilerken, aylık çekirdek enflasyon ise %3,57 olarak kaydedildi. Aylık bazda en yüksek artış %12,21 ile eğitim grubunda yaşandı. Detaylar [enflasyon görünümü](#) raporumuzda.

alBaraka  
**BANKNOT**

## Şekil.2 Üretici Enflasyonu

Yıllık %, Son Veri: Eylül 2024



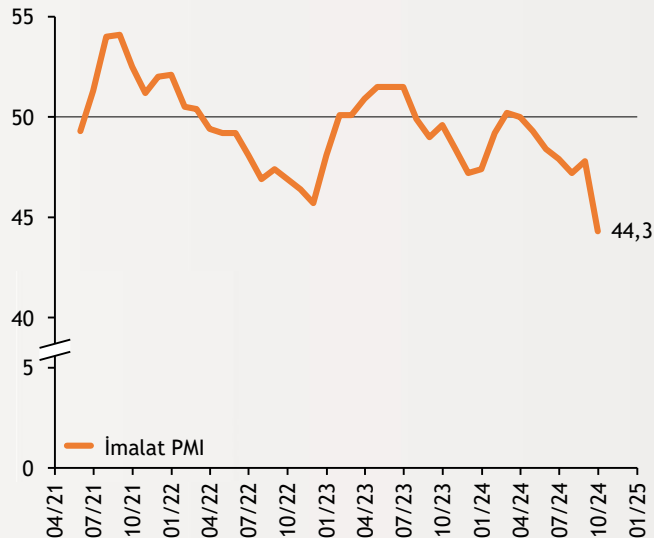
## Üretici enflasyonu Eylül'de yavaşladı

Eylül 2024'te yurt içi üretici fiyat endeksi verilerine göre, bir önceki aya göre %1,37 artış kaydedildi. Yıllık bazda ise, Aralık 2023'e göre %25,55 ve Eylül 2023'e göre %33,09 artış gerçekleşti. Ayrıca, on iki aylık ortalamalar dikkate alındığında artış oranı %44,81 olarak belirlendi. Sanayi sektörlerinde ise yıllık değişimler şöyle oldu: madencilik ve taş ocakçılığında %43,59, imalat sanayisinde %33,77, elektrik ve gaz üretimi ile dağıtımında %17,01 ve su temininde %48,70 artış görüldü.

alBaraka  
**BANKNOT**

## Şekil.3 İmalat PMI

Endeks, Eşik değer = 50, Son Veri: Eylül 2024

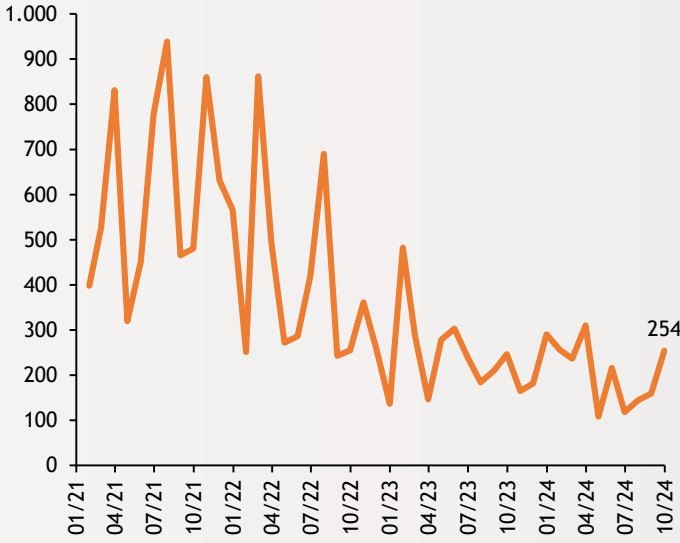


## İmalat göstergelerinde daralma sürüyor

İstanbul Sanayi Odası'nın Eylül ayına ilişkin satın alma yöneticileri endeksi (PMI) 44,3'e gerileyerek, salgın yılından bu yana en düşük seviyeye ulaştı. Ağustos ayında endeks 47,8'di. Talep zayıflığı, yeni siparişlerde son dört buçuk yılın en sert düşüşüne neden olurken, ihracat siparişlerindeki yavaşlama dış talepte durgunluğu gösterdi. Üretim ise altıncı ayda da düşüş kaydetti ve bu, Mayıs 2020'den bu yana en büyük daralma olarak kaydedildi. İmalat PMI tüm sektörlerde 50'nin altında gerçekleşti.

## Şekil.4 ABD Tarım Dışı İstihdam

Aylık Net Değişim, Bin kişi, Eylül 2024



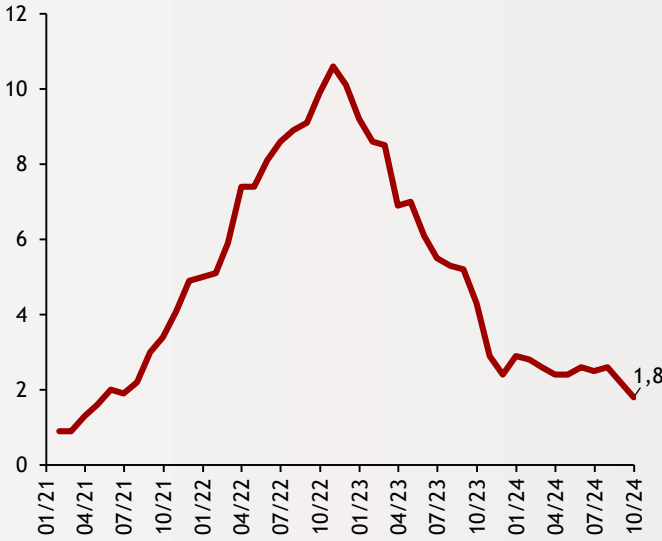
## ABD tarım dışı istihdamda güçlü görünüm

ABD'de Eylül ayı tarım dışı istihdam verileri, istihdam piyasasının güçlü olduğunu gösterdi. Verilere göre, Eylül'de tarım dışı istihdam 254 bin artış gösterirken, piyasa beklentisi 150 bin olarak öngörülüyordu. İşsizlik oranı ise sınırlı bir şekilde düşerek %4,1 seviyesine geriledi; beklenti %4,2 idi. Ayrıca, bir önceki ay için açıklanan istihdam artışı 142 binden 159 bine revize edildi. Bu verilerin ardından, Kasım ayı için 50 baz puanlık faiz indirimi beklentisi azaldı.

alBaraka  
**BANKNOT**

## Şekil.5 Euro Bölgesi TÜFE

Yıllık % Değişim, Eylül 2024



## Euro Bölgesi'nde enflasyon hedefin altında

Euro Bölgesi'nde enflasyon Eylül ayında yıllık %1,8 arttı ve 2021'den bu yana ilk kez Avrupa Merkez Bankası'nın (AMB) %2 hedefinin altına geriledi. Eylül'de aylık enflasyon ise %0,1'lik düşüş kaydetti. Ağustos ayında %2,2 olan enflasyonun düşmesi, AMB'den bu ay faiz indirimi beklentisini artırdı. Para piyasalarında, Ekim ayında faiz indirimi olasılığı %90 olarak fiyatlanıyor. Çekirdek enflasyon ise beklentilere paralel olarak %2,8'den %2,7'ye düştü.



- **Uluslararası kuruluşlardan faiz indirimi tahmini:** JPMorgan, beklentileri aşan Eylül ayı enflasyon verileri sonrası TCMB faiz indirimine ilişkin öngörüsünü Kasım'dan Ocak ayına erteledi. Banka, Ocak ayında 250 baz puanlık bir indirim beklerken, yıl sonu enflasyon tahminini %42,5'ten %43,5'e yükseltti. Morgan Stanley ise Eylül enflasyonu sonrası Kasım'da TCMB'nin faiz indirimi ihtimalinin zayıf olduğunu belirterek, yıl sonu enflasyon tahminini %42,4'ten %43,5'e çıkardı.
- **Otomotiv pazarı Eylül'de küçüldü:** ODMD verilerine göre otomotiv pazarı Eylül ayında geçtiğimiz yılın aynı dönemine göre yüzde 11,6 daraldı ve satılan araç sayısı 85.540 oldu. Otomobil satışları yüzde 14,61 azalırken hafif ticari araç satışları yüzde 1,6 yükseliş kaydetti. Ocak-Eylül dönemindeki satışlar ise bir önceki yıla göre yüzde 1,2 azalışla 847.962 adet olarak gerçekleşti.

## Finansal Göstergeler

Hisse Senedi Piyasaları	3.Eki.24	Haftalık D.	Aylık D.	Yılsonuna G.D.
Dünya Borsaları	842,3	-1,24%	3,65%	15,86%
ABD Dow Jones Endeksi	42.011,6	-0,71%	3,08%	11,47%
ABD S&P Endeksi	5.699,9	-0,67%	3,57%	19,50%
Nasdaq	19.793,3	-1,11%	4,62%	17,64%
Euro Stoxx	4.921,3	-2,88%	2,21%	9,18%
FTSE 100	8.282,5	-0,46%	0,50%	6,68%
DAX	19.015,4	-2,35%	2,36%	13,77%
Nikkei	38.552,1	-3,21%	5,17%	15,45%
Shanghai	--	--	--	--
Gelişmekte Olan Ülkeler	1.173,0	-0,13%	9,01%	14,58%
BİST - 100	8.898,2	-8,99%	-10,45%	18,99%
BİST - 30	9.887,3	-9,19%	-9,48%	23,21%
BİST - Bankacılık Endeksi	12.469,2	-14,38%	-11,90%	41,63%
Albaraka Türk	5,5	-10,84%	-8,62%	41,62%
Döviz Kurları	3.Eki.24	Haftalık D.	Aylık D.	Yılsonuna G.D.
Gelişmekte Olan Ülke Kurları	45,90	-0,89%	0,16%	-4,71%
USD/TL	34,12	-0,14%	0,52%	16,01%
Euro/TL	37,79	-0,97%	-0,06%	16,21%
Sepet/TL	35,96	-0,58%	0,21%	153,39%
Euro/USD	1,10	-1,17%	-0,72%	-0,09%
USD/Yen	146,93	3,32%	2,43%	3,90%
GBP/USD	1,31	-1,87%	-0,42%	3,46%
ABD Dolar Endeksi	101,99	1,60%	0,87%	0,53%
LIBOR Getirileri	3.Eki.24	27.Eyl.24	1 Ay Önce	2023 Sonu
ABD 3 Aylık	--	--	--	--
Avrupa 3 Aylık	3,2	3,3	3,47	3,91
Pound 3 Aylık	--	--	--	--
Emtia Fiyatları	3.Eki.24	Haftalık D.	Aylık D.	Yılsonuna G.D.
Bileşik Emtia Fiyat Endeksi	102,3	2,04%	7,52%	4,25%
Brent (USD/Varil)	77,6	7,84%	6,78%	2,32%
Tarım Fiyatları Endeksi	58,2	0,29%	5,31%	-6,57%
Ana Metal Fiyatları Endeksi	154,4	0,09%	10,32%	9,24%
Altın (USD/Ons)	2.655,9	-0,09%	5,53%	28,91%
Tahvil Getirileri	3.Eki.24	27.Eyl.24	1 Ay Önce	2023 Sonu
ABD 2 Yıllık	3,705	3,559	3,744	4,250
ABD 10 Yıllık	3,846	3,751	3,727	3,879
Almanya 2 Yıllık	2,081	2,076	2,296	2,404
Almanya 10 Yıllık	2,144	2,133	2,208	2,024
İngiltere 10 Yıllık	4,016	3,977	3,915	3,537
Japonya 10 Yıllık	0,842	0,862	0,888	0,600
Türkiye 10 Yıllık Eurobond	6,9	6,757	7,001	5,587
Türkiye 2 Yıllık	40,590	39,890	40,780	39,680
Türkiye 10 Yıllık	29,49	28,45	28,79	26,75
TCMB Ağırlıklı Ort. Fonlama	50,00	50,00	52,59	42,50
Risk Göstergeleri	3.Eki.24	27.Eyl.24	1 Ay Önce	2023 Sonu
VIX	20,5	16,96	19,90	12,45
Türkiye 5 Yıllık CDS	280,34	267,47	270,93	283,53



## Ekonomik Göstergeler

Büyüme Göstergeleri	Mart 23	Eylül 23	Aralık 23	Mart 24	Haziran 24
GSYH (Milyon Dolar, Cari Fiyatlar)	262,24	246	272	297	304
GSYH (4 Çeyreklik Toplam, Milyar \$)	894,82	954	1.007	1.056	1.094
Yıllık Büyüme Oranı	4,65	6,5	4,7	5,3	2,5
Sanayi Göstergeleri	2023	Nisan 24	Mayıs 24	Haziran 24	Temmuz 24
Sanayi Üretimi(TA,Yıllık %Değişim)	2,31	-0,7	0,1	-5,0	-3,9
İşgücü Göstergeleri	2023	Nisan 24	Mayıs 24	Haziran 24	Temmuz 24
İşsizlik Oranı(MA, %)	8,9	8,5	8,5	9,2	8,8
Enflasyon Göstergeleri	2023	Haziran 24	Temmuz 24	Ağustos 24	Eylül 24
Aylık Tüketici Enflasyonu	2,93	1,64	3,23	2,47	2,97
Yıllık Tüketici Enflasyonu	64,77	71,60	61,78	51,97	49,38
Aylık Üretici Enflasyonu	1,14	1,38	1,94	1,68	1,37
Yıllık Üretici Enflasyonu	44,22	50,09	41,37	35,75	33,09
Ödemeler Dengesi	2023	Nisan 24	Mayıs 24	Haziran 24	Temmuz 24
Cari İşlemler Dengesi (12 Aylık)	-49.086,00	-31,252	-24,526	-24,982	-19,085
Cari İşlemler Dengesi	-2,28	-5,095	-1,045	0,330	0,566
İhracat (f.o.b)	22.958,05	24.179	19.032	22.495	22.048
İthalat (c.i.f)	29.057,76	30.685	24.919	29.814	27.040
Turizm Gelirleri (Net)	1.579,00	2.824	4.277	4.790	5.601
Sermaye Dengesi	-4.408,00	-6.203	2.961	822	1.675
Doğrudan Yabancı Yatırım (Net)	-325,00	-864	-369	-455	-670
Portföy Yatırımları (Net)	-1.678,00	-2.021	-5.634	-589	-3.726
Yabancılar TL Cinsi Tahvil Alımları	2.000,00	--	--	--	--
Bankaların Yurtdışı Borçlanması	-223,00	1.066	3.393	4.631	1.693
Bütçe Göstergeleri	2023	Mayıs 24	Haziran 24	Temmuz 24	Ağustos 24
Bütçe Dengesi	-842.531.799,00	219,41	-275,28	-96,78	-129,59
Faiz Dışı Denge	-800.199.394,00	330,05	-176,00	-4,24	-32,55
TCMB Brüt Döviz Rezervleri	94.628,00	142.910	148.011	149.373	157.390
Bankacılık Göstergeleri	Mart 23	Aralık 23	Mart 24	Haziran 24	Eylül 24
Toplam Aktifler	21.098.544	23.519.337	25.872.823	28.056.155	29.689.768
Toplam Krediler	10.703.674	11.671.735	12.924.432	13.845.842	14.630.622
Ticari Krediler/GSYH	7,2%	6,90%	6,88%	6,41%	6,78%
Tüketici Kredileri / GSYH	10,6%	10,18%	9,90%	9,20%	9,73%
Konut	445.908	438.222	444.323	446.932	456.695
Taşıt	88.005	95.943	92.937	90.688	82.161
İhtiyaç	916.096	983.284	1.090.608	1.193.998	1.262.668
Kredi Kartları	1.335.970	1.603.095	1.903.873	2.010.116	2.148.557
Toplam Mevduatlar	13.306.491	14.851.970	15.469.910	16.465.582	17.460.577
Döviz Mevduatları (Milyar Dolar)	197.695	201.540	208.650	187.197	196.219
Toplam Özkaynaklar	1.897.863	2.121.581	2.294.274	2.465.513	2.547.267



## Haftalık Ekonomik Takvim

Tarih ve Saat	Ülke	Dünya ve Türkiye Ekonomisinde Gündem	Dönem	Beklenti	Önceki Veri
10/07/24 09:00	Almanya	Fabrika Siparişleri (Aylık Değişimler)	Ağustos	-2,00%	2,90%
10/07/24 12:00	Euro Bölgesi	Perakende Satışlar (Aylık Değişimler)	Ağustos	0,20%	0,10%
10/07/24-10/18/24	ABD	Federal Bütçe Dengesi (Milyar Dolar)	Eylül	--	-380,1
10/08/24 02:30	Japonya	Hanehalkı Harcamaları (Yıllık Değişimler)	Ağustos	-2,70%	0,10%
10/08/24 02:50	Japonya	Cari İşlemler Dengesi (Milyar Yen)	Ağustos	2975	3193
10/08/24 09:45	Fransa	Cari İşlemler Dengesi (Milyar Euro)	Ağustos	--	-1,2
10/08/24 09:45	Fransa	Dış Ticaret Dengesi (Milyon Euro)	Ağustos	--	-5884
10/08/24 15:30	ABD	Dış Ticaret Dengesi (Milyar Dolar)	Ağustos	-71,3	-78,8
10/09/24 09:00	Japonya	Makine Araçları Siparişleri (Yıllık Değişimler)	Eylül	--	-3,50%
10/09/24 17:00	ABD	Toptan Stoklar (Aylık Değişimler)	Ağustos	0,20%	0,20%
10/10/24 02:50	Japonya	Yıllık Üretici Enflasyonu	Eylül	2,30%	2,50%
10/10/24 02:50	Japonya	Aylık Üretici Enflasyonu	Eylül	-0,30%	-0,20%
10/10/24 15:30	ABD	Aylık Tüketici Enflasyonu	Eylül	0,10%	0,20%
10/10/24 15:30	ABD	Aylık Çekirdek Tüketici Enflasyonu	Eylül	0,20%	0,30%
10/10/24 15:30	ABD	Yıllık Tüketici Enflasyonu	Eylül	2,30%	2,50%
10/10/24 15:30	ABD	Yıllık Çekirdek Tüketici Enflasyonu	Eylül	3,20%	3,20%
10/10/24 15:30	ABD	Haftalık İşsizlik Maaşı Başvuruları (Bin Kişi)	Ekim	--	225
10/11/24 09:00	Almanya	Yıllık Tüketici Enflasyonu	Eylül	1,60%	1,60%
10/11/24 09:00	Almanya	Aylık Tüketici Enflasyonu	Eylül	0,00%	0,00%
10/11/24 09:00	İngiltere	Sanayi Üretimi (Yıllık Değişimler)	Ağustos	-0,40%	-1,20%
10/11/24 09:00	İngiltere	Dış Ticaret Dengesi (Milyar Pound)	Ağustos	-5950	-7514
10/11/24 15:30	ABD	Aylık Üretici Enflasyonu	Eylül	0,10%	0,20%
10/11/24 15:30	ABD	Aylık Çekirdek Üretici Enflasyonu	Eylül	0,20%	0,30%
10/11/24 15:30	ABD	Yıllık Üretici Enflasyonu	Eylül	1,70%	1,70%
10/11/24 17:00	ABD	Michigan Üniversitesi Tüketici Güven Endeksi (Nihai)	Ekim	70	70,1
10/11/24	Almanya	Cari İşlemler Dengesi (Milyar Euro)	Ağustos	--	16
10/13/24 04:30	Çin	Yıllık Üretici Enflasyonu	Eylül	-2,50%	-1,80%
10/13/24 04:30	Çin	Yıllık Tüketici Enflasyonu	Eylül	0,60%	0,60%
10/07/24 16:30	Türkiye	Hazine Nakit Dengesi (Milyar TL)	Eylül	--	-194,6
10/10/24 10:00	Türkiye	İşsizlik Oranı	Ağustos	--	8,80%
10/10/24 10:00	Türkiye	Sanayi Üretimi (Yıllık Değişimler)	Ağustos	--	-3,90%
10/10/24 14:30	Türkiye	Yurtdışı Yerleşiklerin Net Hisse Senedi Alımı (Milyon Dolar)	Ekim	--	206
10/11/24 10:00	Türkiye	Cari İşlemler Dengesi (Milyar Dolar)	Ağustos	4,2	0,57
10/11/24 10:00	Türkiye	Perakende Satışlar (Yıllık Değişimler)	Ağustos	--	5,40%
10/11/24 10:00	Türkiye	Gelecek 12 Aysonu Yıllık Enflasyon Beklentisi	Ekim	--	27,49%



# Teşekkürler...

[ekonomikarastirmalar@albarakaturk.com.tr](mailto:ekonomikarastirmalar@albarakaturk.com.tr)

*Ömer Emeç*

*Baş Ekonomist*

*oemec@albarakaturk.com.tr*

*Mustafa Berk Erdal*

*mustafa.erdal@albarakaturk.com.tr*

*Rahime Aybike Çalışkan*

*rcaliskan@albarakaturk.com.tr*

*Bersun Turna*

*bersun.turna@albarakaturk.com.tr*

*Muhammed Yasir Aksu*

*muhammed.aksu@albarakaturk.com.tr*

*İbrahim Erdem Yıldırım*

*ibrahim.yildirim@albarakaturk.com.tr*

*Abdullah Arıkan*

*abdullah.arikan@albarakaturk.com.tr*

Burada belirtilen bilgiler güvenilirliğine ve doğruluğuna inanılan kaynaklardan, okuyucuyu bilgilendirmek amacıyla derlenmiştir. Resmi kaynaklardan alınan bilgilere dayalı yapılan yorumlar ve tahminler, o tarihteki kanımızı yansıtmaktaysa da bu bilgiler, hiçbir şekilde yatırım danışmanlığı faaliyeti olarak değerlendirilemeyecektir. Söz konusu kaynaklardaki hata ve eksikliklerden ve bu bilgilerin kullanılmasından doğabilecek zararlardan dolayı, Albaraka Türk Katılım Bankası A.Ş. hiçbir sorumluluk kabul etmez. İşbu rapor içerisindeki bilgilere ait telif hakkı Bankamıza ait olup, üçüncü kişilerce izinsiz kullanılamaz, çoğaltılamaz veya kopyalanamaz.