

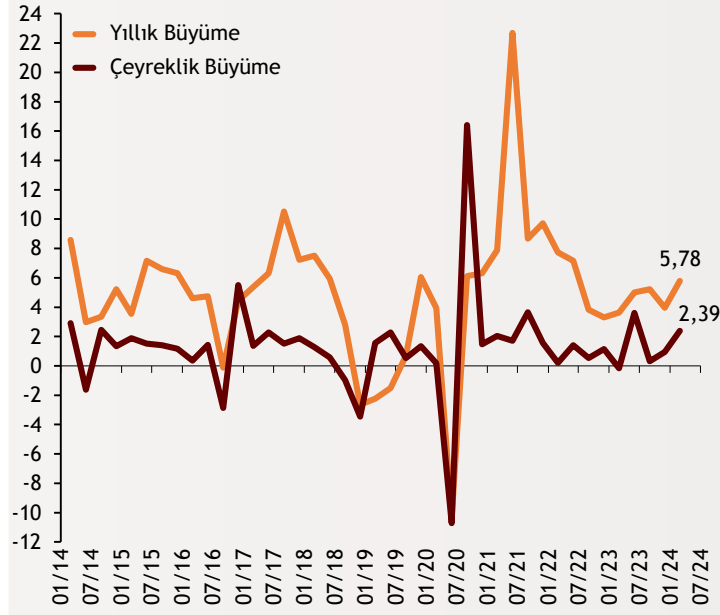


# Haftalık Ekonomi Bülteni

3 Haziran 2024

## Şekil.1 GSYH Büyümesi

%, 2024 2Ç



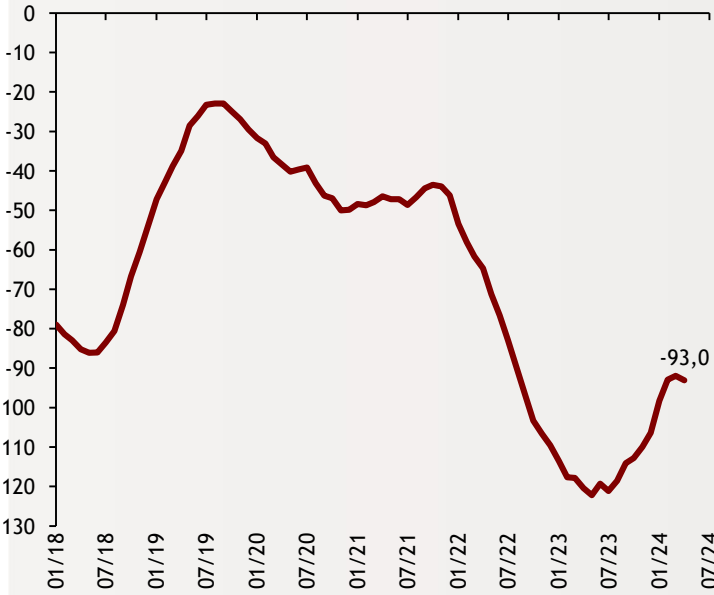
## Türkiye beklentilere paralel büyüdü

Türkiye 2024'ün birinci çeyreğinde yıllık %5,78, çeyreklik ise %2,39 büyüdü. Büyümenin büyük kısmı yine tüketim harcamaları kaynaklı gerçekleşti ve tüketim büyümeye %5,5 katkı sağladı. Net ihracat ise uzun bir aradan sonra büyümeye pozitif etki yaptı. Kamu harcamaları yüzde 0,5, yatırım harcamaları ise yüzde 2,6 katkı verdi.

alBaraka  
**BANKNOT**

## Şekil.2 Dış Ticaret Dengesi

Yıllıklandırılmış, Milyar Dolar, Nisan 2024



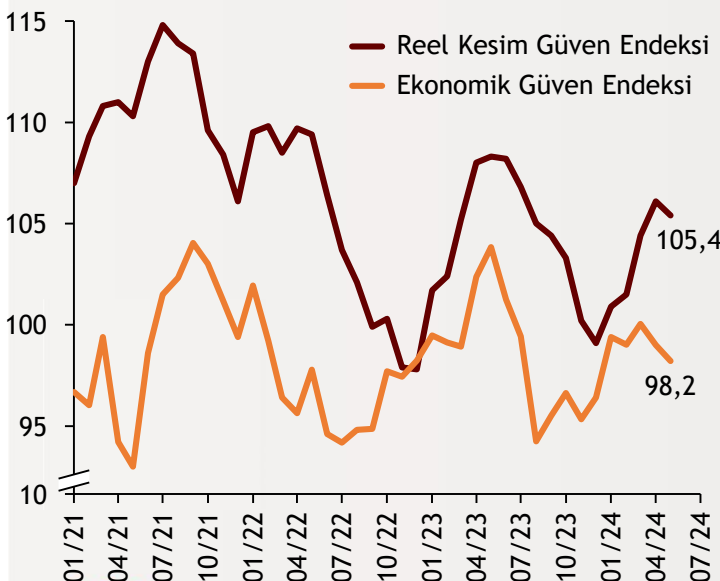
## Dış ticaret açığında artış

TÜİK verilerine göre yıllıklandırılmış dış ticaret açığı Nisan ayında yükseliş kaydederek 93 milyar dolara çıktı. Aylık veriye bakıldığında yüzde 12,9 artış gösteren açık, 9,8 milyar dolara yükseldi. Aylık veri son dokuz ayın en yüksek dış ticaret açığı olarak kayıtlara geçti. İhracat aylık bazda yüzde 0,1 artarken ithalat yüzde 4 artış kaydetti.

alBaraka  
**BANKNOT**

## Şekil.3 Güven Endeksleri

Endeks, Mayıs 2024



## Ekonomik Güven Endeksi'nde gerileme

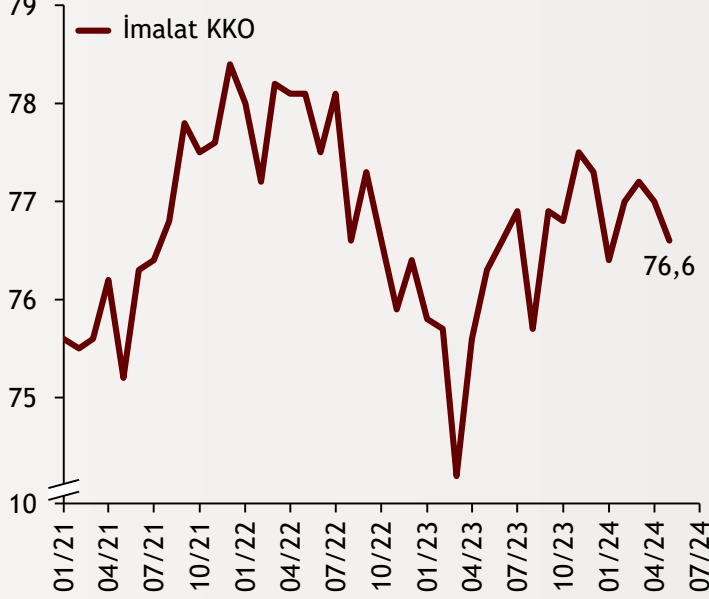
Türkiye İstatistik Kurumu (TÜİK) verilerine göre, ekonomik güven Mayıs'ta 98,2 oldu. Nisan ayında endeks 99 olarak gerçekleşmişti. Reel kesim güven endeksi ise 105,4 olarak gerçekleşti. Mart ayında eşik değer olan 100'ü geçen Ekonomik Güven Endeksi son iki aydır düşüşe devam ediyor.

Kaynak:  
TCMB, TÜİK

alBaraka  
**BANKNOT**

## Şekil.4 İmalat Sanayi KKO

%, Mayıs 2024



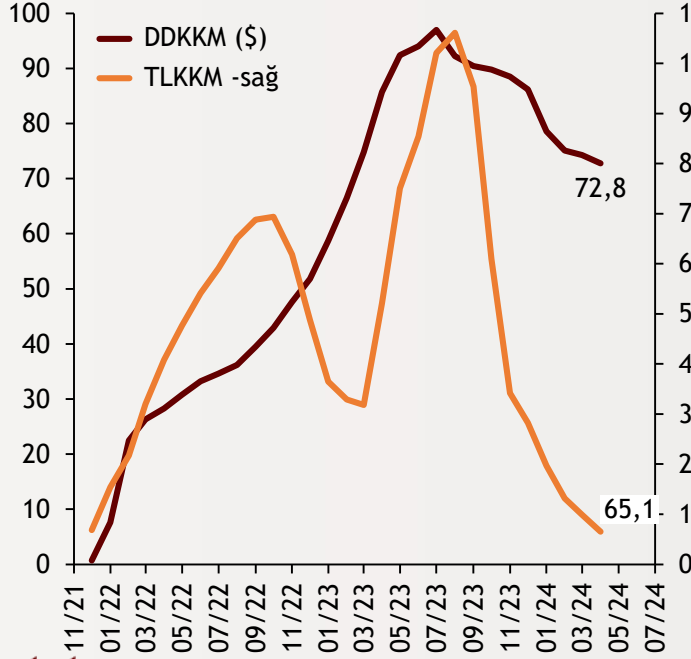
## İmalat Sanayi KKO'da düşüş

TCMB verilerine göre İmalat Sanayi Kapasite Kullanım oranı Mayıs ayında yüzde 76,6 oldu. Bir önceki aya göre 0,4 puanlık düşüş kaydedildi. Arındırılmamış verilere göre ise benzer şekilde 0,4 puan azalışla İmalat Sanayi KKO yüzde 76,3 oldu. Yatırım, ara malı ve tüketim kalemlerinde ise sırasıyla KKO %76,6, %76,1 ve %73,6 olarak gerçekleşti.

alBaraka  
BANKNOT

## Şekil.5 KKM Kompozisyonu

Milyar \$, Milyar TL, Nisan 2024



## TCMB KKM istatistiklerini yayımladı

Türkiye Cumhuriyet Merkez Bankası (TCMB), ilk kez Kur Korunmalı Mevduat (KKM) hesaplarına ilişkin detaylı istatistikleri yayımladı. Aralık 2021'den başlayan istatistiklerde TL-KKM hesapları ve Döviz Dönüşümlü KKM (DDKKM) hesaplarına ait veriler ile DDKKM hesaplarının gerçek-tüzel kişi alt kısımları paylaşıldı. Bu verilere göre uzun süredir gerçekleşen KKM çıkışlarının oransal olarak büyük kısmının Türk Lirası cinsi KKM'lerden çıktığı görüldü.

- Beyaz eşya satışlarında artış:** Türk Beyaz Eşya Sanayicileri Derneği (TÜRKBESED) verilerine göre Nisan ayında iç satışlar yüzde 3 artış kaydederek 869.367 adet olarak gerçekleşti. Üretim ise Nisan ayında yüzde 7 daraldı ve 2,26 milyon adet oldu. İhracat ise adet bazında yıllık yüzde 48 artış kaydederek 1,57 milyon adet olarak gerçekleşti. Ocak-Nisan dönemine bakıldığında ise iç satışlar yıllık yüzde 22 artışla 3,87 milyon, üretim yüzde 1 düşüşle 10,7 milyon, ihracat ise yüzde 3 artışla 6,92 milyon adet oldu.
- Şimşek'ten likidite çekme mesajı:** Hazine ve Maliye Bakanı Mehmet Şimşek katıldığı bir etkinlikte konuştu. Şimşek, ana hedeflerinin sürdürülebilir yüksek büyüme ve sosyal refah olduğunu vurguladı. Ayrıca, enflasyonu tek haneli rakamlara düşürmenin zaman ve sabır gerektiren önemli bir görev olduğunu belirtti. Bakan, gerektiğinde likidite çekmek için Merkez Bankası ile işbirliği yapacaklarını ve gereksiz likiditeyi yönetmek için TCMB ile yakın çalışacaklarını ifade etti.

## Finansal Göstergeler

Hisse Senedi Piyasaları	31.May.24	Haftalık D.	Aylık D.	Yılsonuna G.D.
Dünya Borsaları	785,5	-0,76%	2,11%	8,05%
ABD Dow Jones Endeksi	38.686,3	-1,0%	0,0%	2,35%
ABD S&P Endeksi	5.277,5	-0,5%	2,9%	11,07%
Nasdaq	18.536,7	-1,1%	3,6%	10,62%
Euro Stoxx	4.983,7	-1,0%	1,3%	11,36%
FTSE 100	8.275,4	-0,5%	0,8%	7,53%
DAX	18.497,9	-1,0%	2,8%	11,61%
Nikkei	38.487,9	-0,41%	--	16,31%
Shanghai	3086,8	0,0	--	3,48%
Gelişmekte Olan Ülkeler	1.049,0	-3,14%	-1,18%	2,46%
BİST - 100	10.400,5	-2,59%	1,20%	40,79%
BİST - 30	11.409,4	-2,22%	2,35%	43,94%
BİST - Bankacılık Endeksi	15.062,4	-0,04%	12,42%	73,29%
Albaraka Türk	6,0	-3,54%	17,45%	53,93%
Döviz Kurları	31.May.24	Haftalık D.	Aylık D.	Yılsonuna G.D.
Gelişmekte Olan Ülke Kurları	46,66	-0,96%	-0,20%	-3,22%
USD/TL	32,25	0,06%	-0,28%	9,05%
Euro/TL	34,95	-0,02%	0,42%	7,44%
Sepet/TL	33,60	0,02%	0,08%	136,78%
Euro/USD	1,08	0,01%	0,81%	-1,72%
USD/Yen	157,31	0,20%	2,78%	11,08%
GBP/USD	1,27	0,04%	1,55%	0,06%
ABD Dolar Endeksi	104,67	-0,05%	-0,34%	3,15%
LIBOR Getirileri	31.May.24	1 Hafta Önce	1 Ay Önce	2023 Sonu
ABD 3 Aylık	5,6	560,4%	5,59	5,59
Avrupa 3 Aylık	3,8	380,8%	3,83	3,91
Pound 3 Aylık	5,2	522,8%	5,23	5,22
Emtia Fiyatları	31.May.24	Haftalık D.	Aylık D.	Yılsonuna G.D.
Bileşik Emtia Fiyat Endeksi	103,0	-1,9%	0,0	4,25%
Brent (USD/Varil)	81,6	-0,6%	0,0	3,60%
Tarım Fiyatları Endeksi	60,8	-2,4%	0,0	-2,84%
Ana Metal Fiyatları Endeksi	160,6	-2,3%	0,0	12,61%
Altın (USD/Ons)	2.327,3	-0,3%	0,0	13,05%
Tahvil Getirileri	31.May.24	1 Hafta Önce	1 Ay Önce	2023 Sonu
ABD 2 Yıllık	4,873	4,946	4,816	4,250
ABD 10 Yıllık	4,499	4,465	4,508	3,879
Almanya 2 Yıllık	3,097	3,087	2,924	2,404
Almanya 10 Yıllık	2,664	2,583	2,495	2,024
İngiltere 10 Yıllık	4,318	4,261	4,222	3,537
Japonya 10 Yıllık	1,057	0,996	0,897	0,600
Türkiye 10 Yıllık Eurobond	7,6	7,597	7,689	5,587
Türkiye 2 Yıllık	41,610	41,860	44,760	39,680
Türkiye 10 Yıllık	27,62	27,84	28,91	26,75
TCMB Ağırlıklı Ort. Fonlama	50,00	51,51	52,45	42,50
Risk Göstergeleri	31.May.24	1 Hafta Önce	1 Ay Önce	2023 Sonu
VIX	12,9	11,93	13,49	12,45
Türkiye 5 Yıllık CDS	260,17	265,71	292,47	283,53



## Ekonomik Göstergeler

Büyüme Göstergeleri	Mart 23	Haziran 23	Eylül 23	Aralık 23	Mart 24
GSYH (Milyon Dolar, Cari Fiyatlar)	262,24	246	272	297	304
GSYH (4 Çeyreklik Toplam, Milyar \$)	894,82	954	1.007	1.056	1.094
Yıllık Büyüme Oranı	3,34	3,9	6,1	4,0	5,7
Sanayi Göstergeleri	2022	Aralık 23	Ocak 24	Şubat 24	Mart 24
Sanayi Üretimi(TA, Yıllık %Değişim)	1,72	2,3	1,3	11,2	4,3
İşgücü Göstergeleri	2022	Aralık 23	Ocak 24	Şubat 24	Mart 24
İşsizlik Oranı(MA, %)	10,3	8,9	9,0	8,7	8,6
Enflasyon Göstergeleri	2022	Şubat 24	Mart 24	Nisan 24	Mayıs 24
Aylık Tüketici Enflasyonu	1,18	4,53	3,16	3,18	3,37
Yıllık Tüketici Enflasyonu	64,27	67,07	68,50	69,80	75,45
Aylık Üretici Enflasyonu	-0,24	3,74	3,29	3,60	1,96
Yıllık Üretici Enflasyonu	97,72	47,29	51,47	55,66	57,68
Ödemeler Dengesi	2022	Aralık 23	Ocak 24	Şubat 24	Mart 24
Cari İşlemler Dengesi (12 Aylık)	-49.086,00	-44,961	-37,383	-31,936	-31,232
Cari İşlemler Dengesi	-5,85	-2,256	-2,667	-3,644	-4,544
İhracat (f.o.b)	22.898,75	19.958	21.070	22.556	19.254
İthalat (c.i.f)	32.611,55	26.201	27.853	29.910	29.117
Turizm Gelirleri (Net)	1.665,00	1.579	2.311	1.782	2.104
Sermaye Dengesi	-4.715,00	-4.202	-4.341	-8.506	-14.114
Doğrudan Yabancı Yatırım (Net)	-486,00	-327	-654	143	224
Portföy Yatırımları (Net)	-756,00	-1.678	-1.011	-4.362	96
Yabancılar TL Cinsi Tahvil Alımları	0,00	2.000	0	0	2.500
Bankaların Yurtdışı Borçlanması	-269,00	-223	957	418	1.054
Bütçe Göstergeleri	2022	Ocak 24	Şubat 24	Mart 24	Nisan 24
Bütçe Dengesi	-118.616.596,00	-150,72	-153,80	-208,96	-177,83
Faiz Dışı Denge	-100.370.900,00	-29,63	-98,97	-134,41	-63,80
TCMB Brüt Döviz Rezervleri	94.628,00	131.750	123.126	124.080	142.242
Bankacılık Göstergeleri	Mart 23	Haziran 23	Eylül 23	Aralık 23	Mart 24
Toplam Aktifler	15.844.348	19.102.389	21.098.544	23.519.337	25.872.823
Toplam Krediler	8.513.283	10.003.845	10.703.674	11.671.735	12.924.432
Ticari Krediler/GSYH	7,0%	6,91%	6,23%	6,01%	6,94%
Tüketici Kredileri / GSYH	9,6%	9,63%	9,23%	8,87%	9,98%
Konut	391.782	438.466	445.908	438.222	444.323
Taşıt	64.538	82.731	88.005	95.943	92.937
İhtiyaç	815.754	864.589	916.096	983.284	1.090.608
Kredi Kartları	847.227	1.136.181	1.335.970	1.603.095	1.903.873
Toplam Mevduatlar	9.956.251	11.651.281	13.306.491	14.851.970	15.469.910
Döviz Mevduatları (Milyar Dolar)	211.420	194.425	197.695	201.540	208.650
Toplam Özkaynaklar	1.596.091	1.688.411	1.897.863	2.121.581	2.294.274





## Haftalık Ekonomik Takvim

Tarih ve Saat	Ülke	Dünya Ekonomisinde Gündem	Dönem	Beklenti	Önceki Veri
06/03/24 03:30	Japonya	İmalat Sanayi Satın Alma Yöneticileri Endeksi	Mayıs	--	50,5
06/03/24 04:45	Çin	İmalat Sanayi Satın Alma Yöneticileri Endeksi	Mayıs	51,6	51,4
06/03/24 10:50	Fransa	İmalat Sanayi Satın Alma Yöneticileri Endeksi (PMI)	Mayıs	46,7	46,7
06/03/24 10:55	Almanya	İmalat Sanayi Satın Alma Yöneticileri Endeksi (PMI)	Mayıs	45,4	45,4
06/03/24 11:00	Euro Bölgesi	İmalat Sanayi Satın Alma Yöneticileri Endeksi (PMI)	Mayıs	47,4	47,4
06/03/24 11:30	İngiltere	İmalat Sanayi Satın Alma Yöneticileri Endeksi	Mayıs	51,3	51,3
06/03/24 16:45	ABD	İmalat Sanayi Satın Alma Yöneticileri Endeksi (PMI)	Mayıs	50,9	50,9
06/03/24 17:00	ABD	İnşaat Harcamaları (Aylık Değişimler)	Nisan	0,20%	-0,20%
06/03/24 17:00	ABD	Arz Yönetimi Enstitüsü İmalat Sanayi Aktivite Endeksi	Mayıs	49,6	49,2
06/04/24 10:55	Almanya	İşsizlik Oranı	Mayıs	5,90%	5,90%
06/04/24 17:00	ABD	JOLTS Açık İş Sayısı (Milyon Kişi)	Nisan	8360	8488
06/04/24 17:00	ABD	Fabrika Siparişleri (Aylık Değişimler)	Nisan	0,60%	1,60%
06/04/24 17:00	ABD	Dayanıklı Mal Siparişleri (Aylık Değişimler)	Nisan	0,70%	0,70%
06/04/24 17:00	ABD	Çekirdek Dayanıklı Mal Siparişleri (Aylık Değişimler)	Nisan	--	0,30%
06/05/24 03:30	Japonya	Hizmet Sektörü Satın Alma Yöneticileri Endeksi	Mayıs	--	53,6
06/05/24 04:45	Çin	Hizmet Sektörü Satın Alma Yöneticileri Endeksi	Mayıs	52,5	52,5
06/05/24 10:50	Fransa	Hizmet Sektörü Satın Alma Yöneticileri Endeksi (PMI)	Mayıs	49,4	49,4
06/05/24 10:50	Fransa	Bileşik Sektörler Satın Alma Yöneticileri Endeksi (PMI)	Mayıs	49,1	49,1
06/05/24 10:55	Almanya	Hizmet Sektörü Satın Alma Yöneticileri Endeksi (PMI)	Mayıs	53,9	53,9
06/05/24 10:55	Almanya	Bileşik Sektörler Satın Alma Yöneticileri Endeksi (PMI)	Mayıs	52,2	52,2
06/05/24 11:00	Euro Bölgesi	Hizmet Sektörü Satın Alma Yöneticileri Endeksi (PMI)	Mayıs	53,3	53,3
06/05/24 11:00	Euro Bölgesi	Bileşik Sektörler Satın Alma Yöneticileri Endeksi (PMI)	Mayıs	52,3	52,3
06/05/24 11:30	İngiltere	Hizmet Sektörü Satın Alma Yöneticileri Endeksi	Mayıs	52,9	52,9
06/05/24 12:00	Euro Bölgesi	Yıllık Üretici Enflasyonu	Nisan	-0,60%	-0,40%
06/05/24 12:00	Euro Bölgesi	Aylık Üretici Enflasyonu	Nisan	-5,30%	-7,80%
06/05/24 15:15	ABD	ADP Aylık Özel Sektör İstihdamı (Bin Kişi)	Mayıs	175	192
06/05/24 16:45	ABD	Hizmet Sektörü Satın Alma Yöneticileri Endeksi (PMI)	Mayıs	54,8	54,8
06/05/24 16:45	ABD	Bileşik Sektörler Satın Alma Yöneticileri Endeksi (PMI)	Mayıs	--	54,4
06/05/24 17:00	ABD	Arz Yönetimi Enstitüsü İmalat Dışı Sektörler Aktivite	Mayıs	51	49,4
06/06/24 09:00	Almanya	Fabrika Siparişleri (Aylık Değişimler)	Nisan	0,50%	-0,40%
06/06/24 11:30	İngiltere	İnşaat Sektörü Satın Alma Yöneticileri Endeksi	Mayıs	52,5	53
06/06/24 12:00	Euro Bölgesi	Perakende Satışlar (Aylık Değişimler)	Nisan	-0,30%	0,80%
06/06/24 15:15	Euro Bölgesi	Merkez Bankası Politika Faizi	Haziran	4,25%	4,50%
06/06/24 15:30	ABD	Tarım Dışı Verimlilik (Yıllıklandırılmış Değişimler)	1Ç	0,10%	0,30%
06/06/24 15:30	ABD	Birim İşgücü Maliyetleri	1Ç	4,90%	4,70%
06/06/24 15:30	ABD	Dış Ticaret Dengesi (Milyar Dolar)	Nisan	-76,4	-69,4
06/06/24 15:30	ABD	Haftalık İşsizlik Maaşı Başvuruları (Bin Kişi)	Haziran	220	219
06/07/24 02:30	Japonya	Hanehalkı Harcamaları (Yıllık Değişimler)	Nisan	0,50%	-1,20%
06/07/24 09:45	Fransa	Cari İşlemler Dengesi (Milyar Euro)	Nisan	--	1,3
06/07/24 09:45	Fransa	Dış Ticaret Dengesi (Milyon Euro)	Nisan	--	-5473
06/07/24 12:00	Euro Bölgesi	GSYH Yıllık Büyüme Oranı	1Ç	0,40%	0,40%
06/07/24 15:30	ABD	Aylık Tarım Dışı İstihdam (Bin Kişi)	Mayıs	190	175
06/07/24 15:30	ABD	İşsizlik Oranı	Mayıs	3,90%	3,90%
06/07/24 15:30	ABD	Ortalama Saatlik Kazançlar (Yıllık Değişimler)	Mayıs	3,90%	3,90%
06/07/24 17:00	ABD	Toptan Stoklar (Aylık Değişimler)	Nisan	0,20%	0,20%
06/07/24	Çin	Dış Ticaret Dengesi (Milyar Dolar)	Mayıs	70	72,35
06/03/24 10:00	Türkiye	İmalat Sanayi Satın Alma Yöneticileri Endeksi	Mayıs	--	49,3
06/03/24 10:00	Türkiye	Aylık Tüketici Enflasyonu	Mayıs	3,00%	3,18%
06/03/24 10:00	Türkiye	Yıllık Tüketici Enflasyonu	Mayıs	74,80%	69,80%
06/03/24 10:00	Türkiye	Yıllık Çekirdek Tüketici Enflasyonu	Mayıs	74,45%	75,81%
06/03/24 10:00	Türkiye	Aylık Üretici Enflasyonu	Mayıs	--	3,60%
06/03/24 10:00	Türkiye	Yıllık Üretici Enflasyonu	Mayıs	--	55,66%
06/04/24 14:30	Türkiye	Reel Efektif Döviz Kuru Endeksi	Mayıs	--	59,77
06/06/24 14:30	Türkiye	Yurtdışı Yerleşiklerin Net Hisse Senedi Alımı (Milyon Dolar)	Mayıs	--	-28
06/07/24 17:30	Türkiye	Hazine Nakit Dengesi (Milyar TL)	Mayıs	--	-237



# Teşekkürler...

[ekonomikarastirmalar@albarakaturk.com.tr](mailto:ekonomikarastirmalar@albarakaturk.com.tr)

*Ömer Emeç*

*Baş Ekonomist*

*oemec@albarakaturk.com.tr*

*Mustafa Berk Erdal*

*mustafa.erdal@albarakaturk.com.tr*

*Rahime Aybike Çalışkan*

*rcaliskan@albarakaturk.com.tr*

*Bersun Turna*

*bersun.turna@albarakaturk.com.tr*

*Muhammed Yasir Aksu*

*muhammed.aksu@albarakaturk.com.tr*

Burada belirtilen bilgiler güvenilirliğine ve doğruluğuna inanılan kaynaklardan, okuyucuyu bilgilendirmek amacıyla derlenmiştir. Resmi kaynaklardan alınan bilgilere dayalı yapılan yorumlar ve tahminler, o tarihteki kanımızı yansıtmaktaysa da bu bilgiler, hiçbir şekilde yatırım danışmanlığı faaliyeti olarak değerlendirilemeyecektir. Söz konusu kaynaklardaki hata ve eksikliklerden ve bu bilgilerin kullanılmasından doğabilecek zararlardan dolayı, Albaraka Türk Katılım Bankası A.Ş. hiçbir sorumluluk kabul etmez. İşbu rapor içerisindeki bilgilere ait telif hakkı Bankamıza ait olup, üçüncü kişilerce izinsiz kullanılamaz, çoğaltılamaz veya kopyalanamaz.