

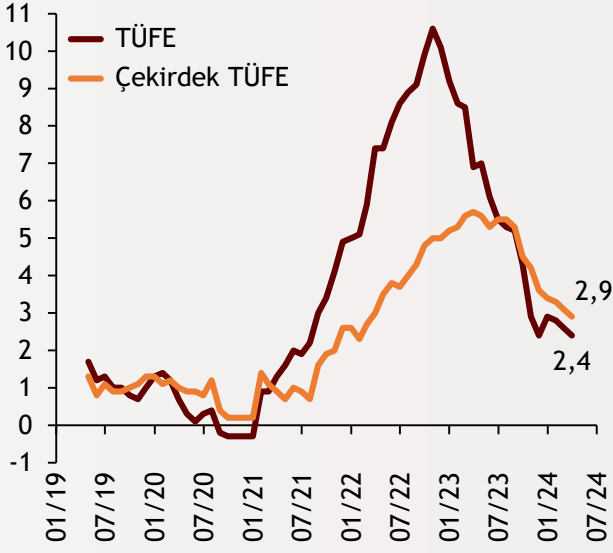


# Haftalık Ekonomi Bülteni

22 Nisan 2024

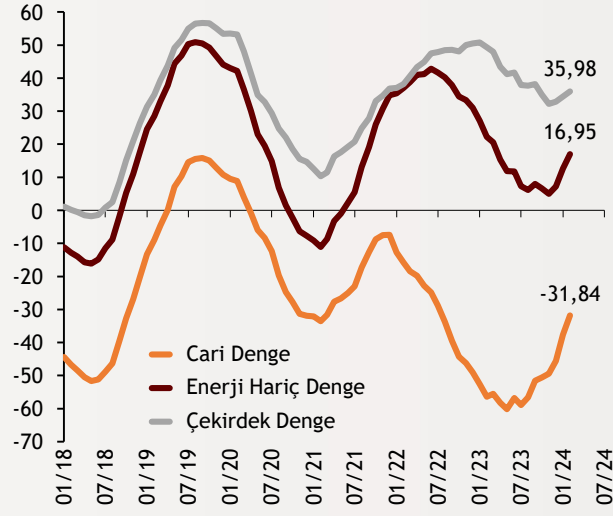
## Şekil.1 Euro Bölgesi Enflasyon

%, Son Veri: Mart 2024



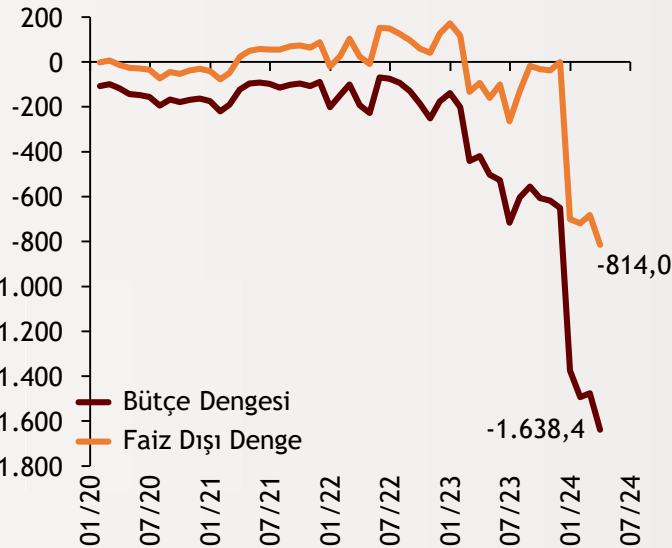
## Şekil.2 Cari Denge

Yıllıklandırılmış - Milyar \$



## Şekil.3 Merkezi Yönetim Bütçe Dengesi

Yıllıklandırılmış Milyar TL

Kaynak:  
Bloomberg

## Euro bölgesinde dezenflasyon süreci

Avrupa Merkez Bankası (AMB) Başkanı Christine Lagarde, enflasyon görünümüne yönelik risklerin iki yönlü olduğunu belirtti. Lagarde ayrıca Euro Bölgesi'nde dezenflasyon sürecinin devam etmesinin beklendiğini ve küresel ekonominin sıkı para politikasını iyi bir şekilde atlatmasına karşın büyüme beklentilerinin tarihi standartların altında kaldığını söyledi.

alBaraka  
BANKNOT

## Cari açığı azaltma gözleniyor

Hazine ve Maliye Bakanı Mehmet Şimşek, sosyal medya hesabından cari açık verilerini değerlendirdi. Cari açığı düşüşün orta vadeli programı çalıştığını gösterdiğini belirten Şimşek, "Cari açığı azaltma Döviz rezervi birikimine destek olurken, makro finansal istikrar kanalıyla da dezenflasyona destek olacak" dedi.

alBaraka  
BANKNOT

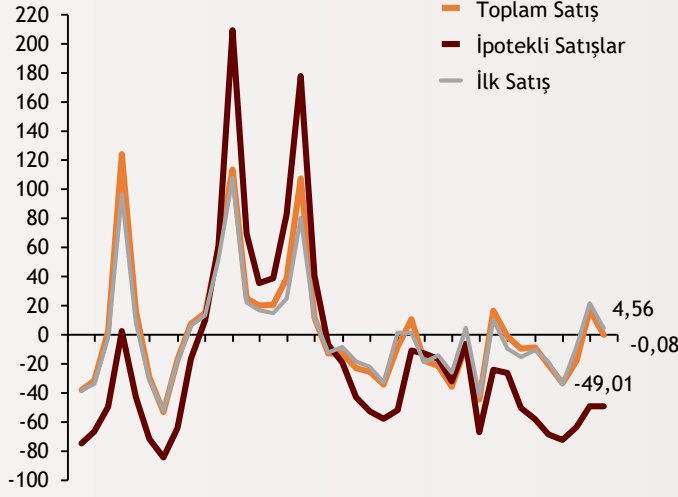
## Bütçede üç aylık açık 500 milyarı aştı

Hazine ve Maliye Bakanlığı'nın açıkladığı bütçe istatistiklerine göre, Mart ayında bütçe açığı 209 milyar TL olarak kaydedildi. Aynı dönemde faiz dışı açık da 134,4 milyar TL olarak gerçekleşti. Mart ayında bütçe giderleri 692,8 milyar TL oldu. Mart ayında bütçe giderlerinde en yüksek kalem 258,2 milyar TL ile cari transferler oldu. Cari transferler kalemi bir önceki yılın aynı dönemine göre yüzde 107 arttı. Cari transferler kalemini 203,9 milyar TL ile personel giderleri takip etti. Aynı dönemde faiz giderleri ise 74,6 milyar TL seviyesinde gerçekleşti.

alBaraka  
BANKNOT

## Şekil.4 Konut Satışları

Yıllık % Değişim



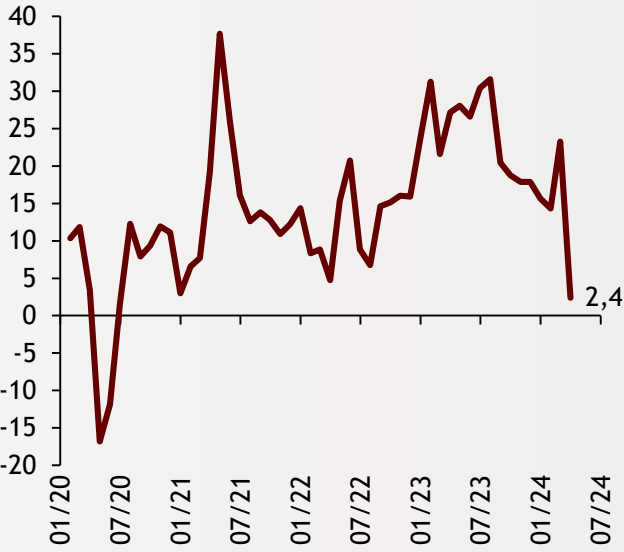
## Seçim ayında konut satışları yerinde saydı

Şubat ayında 1,5 yılın en hızlı artışı görülen konut satışları seçim ayında yerinde saydı. TÜİK verilerine göre Türkiye genelinde Mart ayında konut satışları bir önceki yılın aynı ayına göre yüzde 0,1 azalarak 105 bin 394 oldu. Yabancıya konut satışı da tam kapanmadan bu yana en düşük seviyeyi gördü.

alBaraka  
BANKNOT

## Şekil.5 Perakende Ticaret

Yıllık, % Değişim



## Perakende satışlarda 1 yılın en yüksek aylık artışı

Türkiye İstatistik Kurumu (TÜİK) verilerine göre, Şubat ayında perakende satış hacmi yıllık yüzde 25,1 arttı. Şubat ayında aylık bazda ise yüzde 3,5'lik artış oldu. Böylelikle perakende satışlarda 1 yılın en yüksek aylık artışı kaydedildi. Ocak ayı verisi yüzde 13,3'ten yüzde 13,7'ye revize edildi.

alBaraka  
BANKNOT

## Güncel Gelişmeler

**Lokanta ve kafelerde KDV düzenlemesi:** Hazine ve Maliye Bakanlığı, gıdadaki KDV istismarının önüne geçmek ve bu konudaki tereddütleri gidermek için taslak hazırladı. Taslağa göre, lokantalar ve kafeler sattığı yiyecek ve içeceklerde de KDV'yi yüzde 10 olarak hesaplayacak. Bu işletmelerin telefonla veya internet üzerinden sipariş suretiyle adrese gönderme, gel-al gibi yöntemlerle yaptıkları tüm satışları da aynı kapsamda olacak.

**Işıkhan'dan asgari ücret açıklaması:** Çalışma ve Sosyal Güvenlik Bakanı Işıkhan, asgari ücrete Temmuz ayında herhangi bir ara zammın gündemlerinde olmadığını söyledi. Işıkhan, emekliye de enflasyon ya da sözleşme farkı dışında bir zam yapılmayacağını belirtti. Geçen günlerde Türkiye Cumhuriyet Merkez Bankası Başkanı Fatih Karahan'ın imzasıyla hükümete bir mektup gönderilmiş, orada da asgari ücrete tek zam vurgusu yapılmıştı.

**Bu Haftanın Gündemi:** Küresel piyasalarda ABD ve Avrupa'da PMI verileri açıklanacak. Ayrıca ABD'de büyüme ve PCE verileri takip edilecek. Yurt içinde ise tüketici güven endeksi, konut fiyat endeksi ve kapasite kullanım oranı açıklanacak. Ayrıca gözler 25 Nisan'daki PPK toplantısında olacak.

## Finansal Göstergeler

Hisse Senedi Piyasaları	12.Nis.24	Haftalık D.	Aylık D.	Yılsonuna G.D.
Dünya Borsaları	765,7	-1,40%	-0,25%	5,32%
ABD Dow Jones Endeksi	37.983,2	-2,4%	-1,9%	0,78%
ABD S&P Endeksi	5.123,4	-1,6%	0,1%	7,41%
Nasdaq	18.003,5	-0,5%	1,3%	7,00%
Euro Stoxx	4.955,0	-1,2%	-0,6%	10,46%
FTSE 100	7.995,6	1,1%	3,5%	2,91%
DAX	17.930,3	-1,3%	0,0%	7,90%
Nikkei	39.523,6	1,36%	2,11%	17,24%
Shanghai	3019,5	#DEĞER!	0,0	2,77%
Gelişmekte Olan Ülkeler	1.041,7	-0,38%	0,67%	1,75%
BİST - 100	#N/A N/A	#DEĞER!	#DEĞER!	31,03%
BİST - 30	#N/A N/A	#DEĞER!	#DEĞER!	31,77%
BİST - Bankacılık Endeksi	#N/A N/A	#DEĞER!	#DEĞER!	47,31%
Albaraka Türk	#N/A N/A	#DEĞER!	#DEĞER!	20,16%
Döviz Kurları	12.Nis.24	Haftalık D.	Aylık D.	Yılsonuna G.D.
Gelişmekte Olan Ülke Kurları	46,32	-1,04%	-1,23%	-3,69%
USD/TL	32,36	0,97%	0,75%	9,72%
Euro/TL	34,45	-0,84%	-1,58%	6,18%
Sepet/TL	33,41	0,03%	-0,46%	135,42%
Euro/USD	1,06	-1,79%	-2,26%	-3,46%
USD/Yen	153,23	1,06%	2,81%	9,11%
GBP/USD	1,25	-1,47%	-2,23%	-1,99%
ABD Dolar Endeksi	106,04	1,67%	2,52%	4,52%
LIBOR Getirileri	12.Nis.24	1 Hafta Önce	1 Ay Önce	2023 Sonu
ABD 3 Aylık	5,6	555,5%	5,59	5,59
Avrupa 3 Aylık	3,9	388,5%	3,93	3,91
Pound 3 Aylık	#N/A N/A	#N/A N/A	5,33	5,32
Emtia Fiyatları	12.Nis.24	Haftalık D.	Aylık D.	Yılsonuna G.D.
Bileşik Emtia Fiyat Endeksi	102,9	0,0%	0,0	3,91%
Brent (USD/Varil)	90,5	-0,8%	0,1	16,08%
Tarım Fiyatları Endeksi	59,5	-1,0%	0,0	-5,46%
Ana Metal Fiyatları Endeksi	150,5	1,8%	0,0	6,44%
Altın (USD/Ons)	2.344,4	0,6%	0,1	13,77%
Tahvil Getirileri	12.Nis.24	1 Hafta Önce	1 Ay Önce	2023 Sonu
ABD 2 Yıllık	4,897	4,751	4,728	4,250
ABD 10 Yıllık	4,522	4,402	4,306	3,879
Almanya 2 Yıllık	2,856	2,875	2,946	2,404
Almanya 10 Yıllık	2,359	2,399	2,442	2,024
İngiltere 10 Yıllık	4,137	4,069	4,102	3,537
Japonya 10 Yıllık	0,852	0,789	0,779	0,600
Türkiye 10 Yıllık Eurobond	#N/A N/A	7,439	7,767	5,587
Türkiye 2 Yıllık	#N/A N/A	43,440	45,750	39,680
Türkiye 10 Yıllık	#N/A N/A	26,93	27,00	26,75
TCMB Ağırlıklı Ort. Fonlama	#N/A N/A	51,95	46,06	42,50
Risk Göstergeleri	12.Nis.24	1 Hafta Önce	1 Ay Önce	2023 Sonu
VIX	17,3	16,03	14,41	12,45
Türkiye 5 Yıllık CDS	304,66	300,71	310,98	283,53



## Ekonomik Göstergeler

Büyüme Göstergeleri	Aralık 21	Mart 23	Haziran 23	Eylül 23	Aralık 23
GSYH (Milyon Dolar, Cari Fiyatlar)	200,60	262	246	272	296
GSYH (4 Çeyreklik Toplam, Milyar \$)	807,92	906	970	1.022	1.076
Yıllık Büyüme Oranı	9,70	4,0	3,9	6,1	4,0
Sanayi Göstergeleri	2022	Kasım 23	Aralık 23	Ocak 24	Şubat 24
Sanayi Üretimi(TA, Yıllık %Değişim)	1,75	2,0	2,3	1,3	11,5
İşgücü Göstergeleri	2022	Kasım 23	Aralık 23	Ocak 24	Şubat 24
İşsizlik Oranı(MA, %)	10,3	8,9	8,9	9,0	8,7
Enflasyon Göstergeleri	2022	Aralık 23	Ocak 24	Şubat 24	Mart 24
Aylık Tüketici Enflasyonu	1,18	2,93	6,70	4,53	3,16
Yıllık Tüketici Enflasyonu	64,27	64,77	64,86	67,07	68,50
Aylık Üretici Enflasyonu	-0,24	1,14	4,14	3,74	3,29
Yıllık Üretici Enflasyonu	97,72	44,22	44,20	47,29	51,47
Ödemeler Dengesi	2022	Ekim 23	Kasım 23	Aralık 23	Ocak 24
Cari İşlemler Dengesi (12 Aylık)	-49.086,00	-50,520	-49,273	-45,383	-37,516
Cari İşlemler Dengesi	-6,02	0,122	-2,796	-2,126	-2,556
İhracat (f.o.b)	22.898,75	22.943	22.953	19.996	21.082
İthalat (c.i.f)	32.611,55	28.916	29.035	26.180	27.853
Turizm Gelirleri (Net)	1.494,00	4.917	2.401	1.696	2.195
Sermaye Dengesi	-4.715,00	-3.174	-3.162	-4.002	-4.421
Doğrudan Yabancı Yatırım (Net)	-486,00	-810	-1.003	-306	-661
Portföy Yatırımları (Net)	-756,00	656	-5.364	-1.678	-1.086
Yabancılar TL Cinsi Tahvil Alımları	0,00	0	0	2.000	0
Bankaların Yurtdışı Borçlanması	-269,00	510	3.957	-535	912
Bütçe Göstergeleri	2022	Aralık 23	Ocak 24	Şubat 24	Mart 24
Bütçe Dengesi	-118.616.596,00	-842,53	-150,72	-153,80	-208,96
Faiz Dışı Denge	-100.370.900,00	-800,20	-29,63	-98,97	-134,41
TCMB Brüt Döviz Rezervleri	94.628,00	141.060	137.161	131.750	123.126
Bankacılık Göstergeleri	Eylül 22	Haziran 23	Eylül 23	Aralık 23	Mart 24
Toplam Aktifler	15.844.348	19.102.389	21.098.544	23.519.337	24.662.011
Toplam Krediler	8.513.283	10.003.845	10.703.674	11.671.735	12.359.298
Ticari Krediler/GSYH	7,8%	8,15%	7,23%	6,97%	7,60%
Tüketici Kredileri / GSYH	10,8%	11,34%	10,72%	10,29%	11,02%
Konut	391.782	438.466	445.908	438.222	438.203
Taşıt	64.538	82.731	88.005	95.943	93.732
İhtiyaç	815.754	864.589	916.096	983.284	1.049.444
Kredi Kartları	847.227	1.136.181	1.335.970	1.603.095	1.767.624
Toplam Mevduatlar	9.956.251	11.651.281	13.306.491	14.851.970	15.140.382
Döviz Mevduatları (Milyar Dolar)	211.420	194.425	197.695	201.540	200.326
Toplam Özkaynaklar	1.596.091	1.688.411	1.897.863	2.121.581	2.231.001



## Haftalık Ekonomik Takvim

Tarih ve Saat	Ülke	Dünya ve Türkiye Ekonomisinde Gündem	Dönem	Beklenti	Önceki Veri
04/15/24 02:50	Japonya	Çekirdek Makine Siparişleri (Aylık Değişimler)	Şubat	0,80%	-1,70%
04/15/24 12:00	Euro Bölgesi	Sanayi Üretimi (Yıllık Değişimler)	Şubat	-5,50%	-6,70%
04/15/24 15:30	ABD	Empire State İmalat Sanayi Aktivite Endeksi	Nisan	-500,00%	-2090,00%
04/15/24 15:30	ABD	Perakende Satışlar (Aylık Değişimler)	Mart	0,40%	0,60%
04/15/24 15:30	ABD	Çekirdek Perakende Satışlar (Aylık Değişimler)	Mart	0,004	0,00%
04/15/24 17:00	ABD	İş Stokları (Aylık Değişimler)	Şubat	0,004	0
04/16/24 05:00	Çin	GSYH Yıllıklandırılmış Büyüme Oranı	1Ç	0,048	0,052
04/16/24 05:00	Çin	Sanayi Üretimi (Yıllık Değişimler)	Mart	0,06	--
04/16/24 09:00	İngiltere	İşsizlik Oranı	Şubat	0,04	0,039
04/16/24 12:00	Almanya	ZEW Güven Endeksi	Nisan	-76	-80,5
04/16/24 12:00	Euro Bölgesi	Dış Ticaret Dengesi (Milyar Euro)	Şubat	21,8	28,1
04/16/24 15:30	ABD	Konut Başlangıçları (Yıllıklandırılmış, Bin Adet)	Mart	1482	1521
04/16/24 15:30	ABD	İnşaat İzinleri (Yıllıklandırılmış, Bin Adet)	Mart	1510	1518
04/16/24 16:15	ABD	Sanayi Üretimi (Aylık Değişimler)	Mart	0,004	0,001
04/16/24 16:15	ABD	Kapasite Kullanım Oranı	Mart	0,785	0,783
04/17/24 02:50	Japonya	Dış Ticaret Dengesi (Milyar Yen)	Mart	345,5	-379,4
04/17/24 09:00	İngiltere	Aylık Tüketici Enflasyonu	Mart	0,40%	0,60%
04/17/24 09:00	İngiltere	Yıllık Tüketici Enflasyonu	Mart	3,10%	3,40%
04/17/24 11:30	İngiltere	Konut Fiyatları (Yıllık Değişimler)	Şubat	--	-0,006
04/17/24 12:00	Euro Bölgesi	Yıllık Tüketici Enflasyonu	Mart	0,024	0,024
04/17/24 12:00	Euro Bölgesi	Aylık Tüketici Enflasyonu	Mart	0,008	0,008
04/17/24 23:00	ABD	Net Uzun Vadeli Tahvil Alımları (Milyar Dolar)	Şubat	--	36,1
04/18/24 09:00	Japonya	Makine Araçları Siparişleri (Yıllık Değişimler)	Mart	--	-0,038
04/18/24 11:00	Euro Bölgesi	Cari İşlemler Dengesi (Milyar Euro)	Şubat	--	39,4
04/18/24 15:30	ABD	Philadelphia Fed Aktivite Endeksi	Nisan	2,3	3,2
04/18/24 15:30	ABD	Haftalık İşsizlik Maaşı Başvuruları (Bin Kişi)	Nisan	215	211
04/18/24 17:00	ABD	Öncü Göstergeler Endeksi (Aylık Değişimler)	Mart	-0,001	0,001
04/18/24 17:00	ABD	İkinci El Konut Satışları (Yıllıklandırılmış, Milyon Adet)	Mart	4,2	4,38
04/19/24 02:30	Japonya	Yıllık Tüketici Enflasyonu	Mart	0,028	0,028
04/19/24 02:30	Japonya	Yıllık Çekirdek Tüketici Enflasyonu	Mart	0,03	0,032
04/19/24 09:00	Almanya	Aylık Üretici Enflasyonu	Mart	0,001	-0,004
04/19/24 09:00	Almanya	Yıllık Üretici Enflasyonu	Mart	-0,033	-0,041
04/15/24 10:00	Türkiye	İşsizlik Oranı	Şubat	--	0,091
04/15/24 11:00	Türkiye	Merkezi Yönetim Bütçe Dengesi (Milyar TL)	Mart	--	-153,8
04/16/24 10:00	Türkiye	Perakende Satışlar (Yıllık Değişimler)	Şubat	--	0,133
04/17/24 10:00	Türkiye	Cari İşlemler Dengesi (Milyar Dolar)	Şubat	-3,7	-2,56
04/18/24 10:00	Türkiye	Konut Satışları (Bin Adet)	Mart	--	93,9
04/18/24 10:00	Türkiye	Konut Satışları (Yıllık Değişimler)	Mart	--	0,173
04/18/24 14:30	Türkiye	Yurtdışı Yerleşiklerin Net Hisse Senedi Alımı (Milyon Dolar)	Nisan	--	267
04/19/24 10:00	Türkiye	Gelecek 12 Aysonu Yıllık Enflasyon Beklentisi	Nisan	--	0,367



# Teşekkürler...

[ekonomikarastirmalar@albarakaturk.com.tr](mailto:ekonomikarastirmalar@albarakaturk.com.tr)

*Ömer Emeç*  
*Baş Ekonomist*  
[oemec@albarakaturk.com.tr](mailto:oemec@albarakaturk.com.tr)

*Mustafa Berk Erdal*  
[mustafa.erdal@albarakaturk.com.tr](mailto:mustafa.erdal@albarakaturk.com.tr)

*Rahime Aybike Çalışkan*  
[rcaliskan@albarakaturk.com.tr](mailto:rcaliskan@albarakaturk.com.tr)

*Bersun Turna*  
[bersun.turna@albarakaturk.com.tr](mailto:bersun.turna@albarakaturk.com.tr)

*Muhammed Yasir Aksu*  
[muhammed.aksu@albarakaturk.com.tr](mailto:muhammed.aksu@albarakaturk.com.tr)

Burada belirtilen bilgiler güvenilirliğine ve doğruluğuna inanılan kaynaklardan, okuyucuyu bilgilendirmek amacıyla derlenmiştir. Resmi kaynaklardan alınan bilgilere dayalı yapılan yorumlar ve tahminler, o tarihteki kanımızı yansıtmaktaysa da bu bilgiler, hiçbir şekilde yatırım danışmanlığı faaliyeti olarak değerlendirilemeyecektir. Söz konusu kaynaklardaki hata ve eksikliklerden ve bu bilgilerin kullanılmasından doğabilecek zararlardan dolayı, Albaraka Türk Katılım Bankası A.Ş. hiçbir sorumluluk kabul etmez. İşbu rapor içerisindeki bilgilere ait telif hakkı Bankamıza ait olup, üçüncü kişilerce izinsiz kullanılamaz, çoğaltılamaz veya kopyalanamaz.