

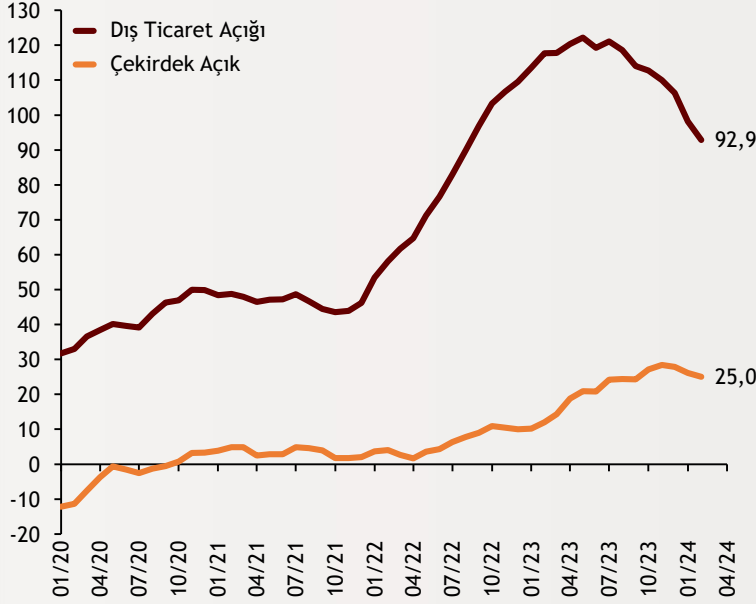


Haftalık Ekonomi Bülteni

1 Nisan 2024

Şekil.1 Dış Ticaret Açığı

Yıllıklandırılmış, Milyar Dolar, Son Veri: Şubat 2024



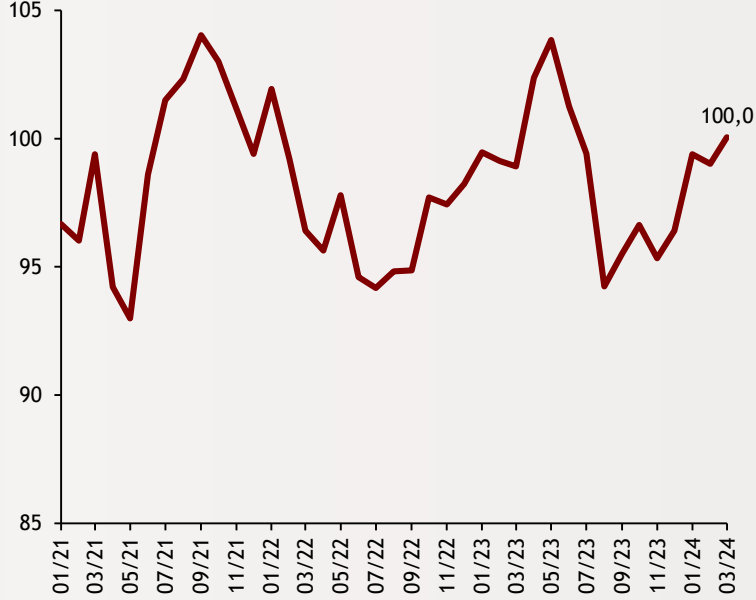
Dış ticaret açığı Şubat'ta azaldı

TÜİK, Şubat ayına ait dış ticaret istatistiklerini yayımladı. Şubat ayında ihracat yüzde 13,6 artarken ithalat yüzde 9,2 azaldı. İhracat 21,82 milyar dolar, ithalat 27,85 milyar dolar oldu. Dış ticaret açığı Şubat ayında yıllık yüzde 44,2 azalarak 6,77 milyar dolar oldu. İhracatın ithalatı karşılama oranı Şubat 2023'te yüzde 60,5 iken, Şubat 2024'te yüzde 75,7'ye yükseldi. En fazla ihracat yapılan ülke Almanya olurken, en çok ithalat Rusya'dan yapıldı.

alBaraka
BANKNOT

Şekil.2 Ekonomik Güven Endeksi

Endeks, Mart 2024



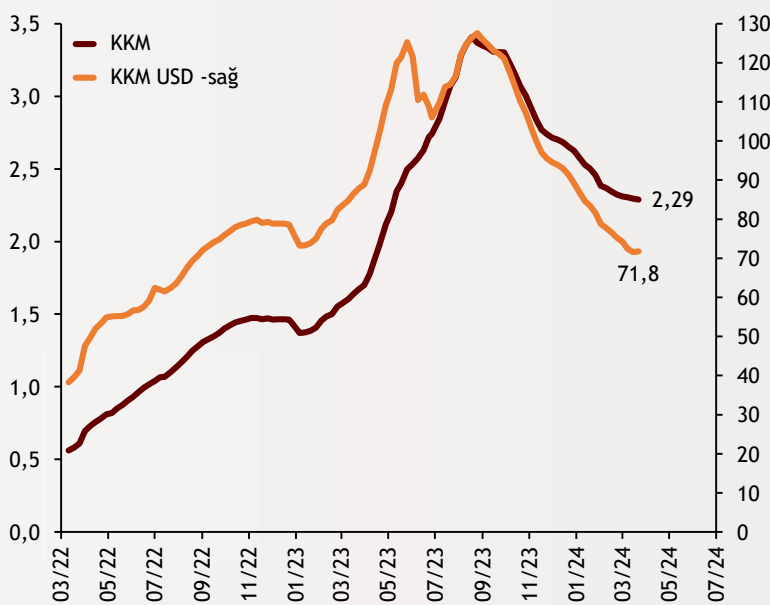
Ekonomik Güven Endeksi'nde yükseliş

TÜİK, Mart ayına dair Ekonomik Güven Endeksi verilerini açıkladı. Buna göre Şubat ayında 99 olan endeksi Mart ayında 100'e yükseldi. Özellikle hizmet sektörü güvenindeki yüzde 1,5'lük artışın yükselişe etkisi büyük oldu. Reel kesim güvenindeki artış yüzde 1,5 oldu. Perakende ticaret güven endeksi yüzde 1, inşaat sektörü güveni yüzde 3,6 azaldı.

alBaraka
BANKNOT

Şekil.3 KKM Bakiyesi

Trilyon TL, Milyar Dolar, Son Veri: 22.03.2024

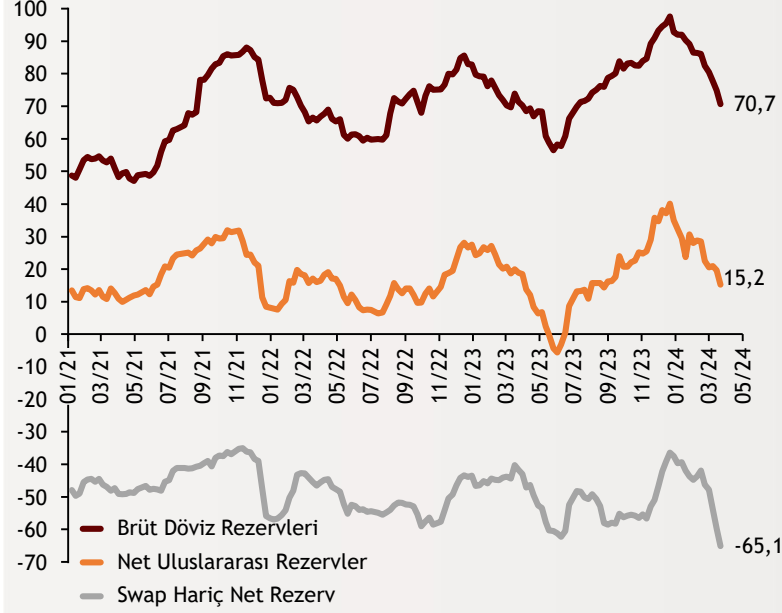


KKM'den çıkış durma noktasına geldi

BDDK'nın yayımladığı haftalık verilere göre bir süredir hızlı şekilde azalan KKM bakiyesi son iki haftada duraksadı. 22 Mart haftasında 7,2 milyar TL azalan KKM bakiyesinde bu düşüş, Ekim ayından beri en yavaş haftalık düşüş oldu.

Şekil.4 TCMB Rezervleri

Milyar Dolar, Son Veri: 22.03.2024



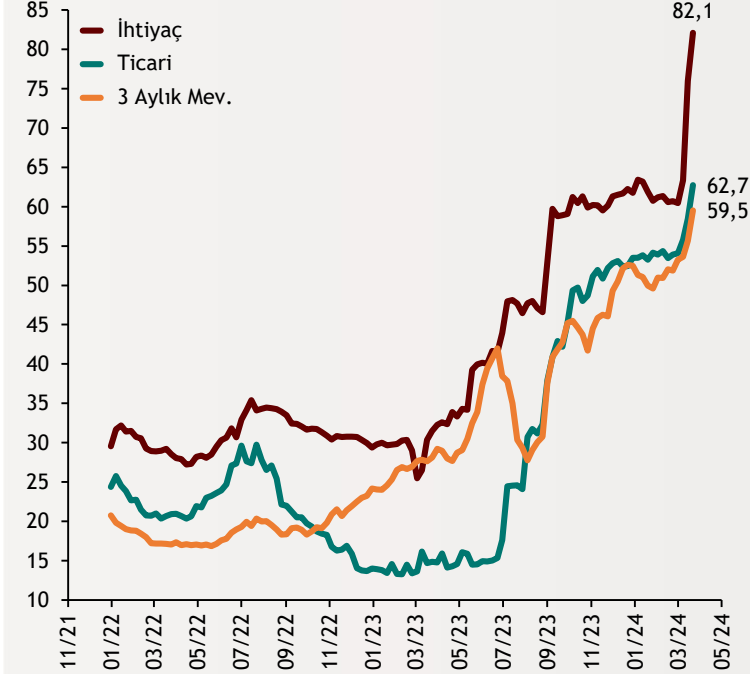
Rezervlerde gerileme sürüyor

TCMB açıkladığı verilere göre rezervlerde düşüş ivmesi 22 Mart haftasında da devam etti. Brüt döviz rezervleri 4,2 milyar dolar düşüşle 70,7 milyar dolara geriledi. Net uluslararası rezervler de 4,4 milyar dolar azalışla 15,2 milyar dolar oldu. Swap hariç net rezervler ise -65,1 milyar dolara geriledi. Bu verideki haftalık bozulma 5,4 milyar dolar oldu.

alBaraka
BANKNOT

Şekil.5 Kredi ve Mevduat Faizleri

%, Son Veri: Mart 2024



Kredi ve mevduat faizlerinde yükseliş

TCMB'nin açıkladığı haftalık istatistiklere göre kredi ve mevduat faizlerindeki yükseliş sürdü. Önceki hafta yüzde 76'yı gören ihtiyaç kredisi faizleri, 22 Mart haftasında yüzde 82,1 olarak gerçekleşti. Ticari kredi faizleri de sert yükselişini sürdürerek yüzde 62,7 seviyesine geldi. 3 aylık TL mevduatı faizleri ise benzer şekilde hızlı bir yükselişle yüzde 59,5 seviyesine çıktı.

alBaraka
BANKNOT

- **TCMB reeskontta iskonto faiz oranını artırdı:** Türkiye Cumhuriyet Merkez Bankası (TCMB) reeskont işlemlerindeki iskonto faiz ve avans işlemlerindeki faiz ile ilgili düzenlemeye gitti. Resmi Gazete'de yayımlanan tebliğe göre reeskont işlemlerinde uygulanacak iskonto faiz oranı yüzde 43,25'ten yüzde 50,75'e çıkarıldı. Avans işlemlerine yönelik faiz oranı ise yüzde 44,25'ten yüzde 51,75'e çıktı.

Finansal Göstergeler

Hisse Senedi Piyasaları	29.Mar.24	Haftalık D.	Aylık D.	Yılsonuna G.D.
Dünya Borsaları	783,6	0,53%	2,15%	7,78%
ABD Dow Jones Endeksi	--	--	--	5,62%
ABD S&P Endeksi	--	--	--	10,16%
Nasdaq	--	--	--	8,49%
Euro Stoxx	--	--	--	12,43%
FTSE 100	--	--	--	2,84%
DAX	--	--	--	10,39%
Nikkei	40.369,4	-0,11%	1,15%	18,94%
Shanghai	3041,2	0,49%	0,47%	3,44%
Gelişmekte Olan Ülkeler	1.043,2	0,68%	1,81%	1,90%
BİST - 100	9.142,4	1,25%	0,50%	20,59%
BİST - 30	9.869,8	1,29%	3,02%	21,69%
BİST - Bankacılık Endeksi	10.979,8	0,54%	12,22%	25,21%
Albaraka Türk	4,4	-2,24%	2,83%	7,85%
Döviz Kurları	29.Mar.24	Haftalık D.	Aylık D.	Yılsonuna G.D.
Gelişmekte Olan Ülke Kurları	46,51	-0,06%	-0,46%	-3,35%
USD/TL	32,38	0,68%	3,26%	9,87%
Euro/TL	35,11	0,65%	3,11%	7,68%
Sepet/TL	33,74	0,67%	3,18%	137,79%
Euro/USD	1,08	-0,43%	-0,43%	-2,26%
USD/Yen	151,35	-0,05%	0,82%	7,32%
GBP/USD	1,26	-0,10%	-0,25%	-0,86%
ABD Dolar Endeksi	104,49	0,25%	0,60%	3,13%
LIBOR Getirileri	29.Mar.24	1 Hafta Önce	1 Ay Önce	2023 Sonu
ABD 3 Aylık	--	5,57	5,59	5,59
Avrupa 3 Aylık	--	3,89	3,94	3,91
Pound 3 Aylık	--	5,30	5,33	5,32
Emtia Fiyatları	29.Mar.24	Haftalık D.	Aylık D.	Yılsonuna G.D.
Bileşik Emtia Fiyat Endeksi	--	--	--	1,02%
Brent (USD/Varil)	--	--	--	12,82%
Tarım Fiyatları Endeksi	--	--	--	-4,32%
Ana Metal Fiyatları Endeksi	--	--	--	-1,59%
Altın (USD/Ons)	--	--	--	9,45%
Tahvil Getirileri	29.Mar.24	1 Hafta Önce	1 Ay Önce	2023 Sonu
ABD 2 Yıllık	4,620	4,625	4,531	4,250
ABD 10 Yıllık	4,200	4,245	4,180	3,879
Almanya 2 Yıllık	2,849	2,885	2,890	2,404
Almanya 10 Yıllık	2,298	2,372	2,414	2,024
İngiltere 10 Yıllık	3,933	3,988	4,114	3,537
Japonya 10 Yıllık	0,723	0,729	0,713	0,600
Türkiye 10 Yıllık Eurobond	--	7,560	7,635	5,587
Türkiye 2 Yıllık	45,440	45,590	43,100	39,680
Türkiye 10 Yıllık	26,82	26,54	27,26	26,75
TCMB Ağırlıklı Ort. Fonlama	51,22	48,94	46,16	42,50
Risk Göstergeleri	29.Mar.24	1 Hafta Önce	1 Ay Önce	2023 Sonu
VIX	--	13,19	13,11	12,45
Türkiye 5 Yıllık CDS	310,07	323,37	298,75	283,53



Ekonomik Göstergeler

Büyüme Göstergeleri	Aralık 21	Mart 23	Haziran 23	Eylül 23	Aralık 23
GSYH (Milyon Dolar, Cari Fiyatlar)	200,60	262	246	272	296
GSYH (4 Çeyreklik Toplam, Milyar \$)	807,92	906	970	1.022	1.076
Yıllık Büyüme Oranı	9,70	4,0	3,9	6,1	4,0
Sanayi Göstergeleri	2022	Eylül 23	Ekim 23	Kasım 23	Aralık 23
Sanayi Üretimi(TA, Yıllık %Değişim)	-0,37	4,0	1,2	0,1	1,6
İşgücü Göstergeleri	2022	Eylül 23	Ekim 23	Kasım 23	Aralık 23
İşsizlik Oranı(MA, %)	10,3	9,0	8,6	8,9	8,8
Enflasyon Göstergeleri	2022	Ekim 23	Kasım 23	Aralık 23	Ocak 24
Aylık Tüketici Enflasyonu	1,18	3,43	3,28	2,93	6,70
Yıllık Tüketici Enflasyonu	64,27	61,36	61,98	64,77	64,86
Aylık Üretici Enflasyonu	-0,24	1,94	2,81	1,14	4,14
Yıllık Üretici Enflasyonu	97,72	39,39	42,25	44,22	44,20
Ödemeler Dengesi	2022	Eylül 23	Ekim 23	Kasım 23	Aralık 23
Cari İşlemler Dengesi (12 Aylık)	-49.086,00	-51,298	-50,344	-49,075	-45,150
Cari İşlemler Dengesi	-6,02	2,032	0,140	-2,774	-2,091
İhracat (f.o.b)	22.898,75	22.784	22.960	22.962	19.991
İthalat (c.i.f)	32.611,55	29.388	28.916	29.035	26.218
Turizm Gelirleri (Net)	1.494,00	5.033	4.917	2.401	1.696
Sermaye Dengesi	-4.715,00	-495	-2.699	-3.773	-3.182
Doğrudan Yabancı Yatırım (Net)	-486,00	332	-815	-1.017	-317
Portföy Yatırımları (Net)	-756,00	-1.014	654	-5.367	-1.690
Yabancılar TL Cinsi Tahvil Alımları	0,00	0	0	0	2.000
Bankaların Yurtdışı Borçlanması	-269,00	1.617	510	3.957	-401
Bütçe Göstergeleri	2022	Ekim 23	Kasım 23	Aralık 23	Ocak 24
Bütçe Dengesi	-118.616.596,00	-95,46	75,63	-842,53	-150,72
Faiz Dışı Denge	-100.370.900,00	-28,65	170,23	-800,20	-29,63
TCMB Brüt Döviz Rezervleri	94.628,00	136.492	141.060	137.159	131.749
Bankacılık Göstergeleri	Eylül 22	Mart 23	Haziran 23	Eylül 23	Aralık 23
Toplam Aktifler	14.344.402	15.844.348	19.102.389	21.098.544	23.519.337
Toplam Krediler	7.576.513	8.513.283	10.003.845	10.703.674	11.671.735
Ticari Krediler/GSYH	7,1%	6,98%	6,91%	6,23%	6,97%
Tüketici Kredileri / GSYH	9,0%	9,62%	9,63%	9,23%	10,29%
Konut	360.075	391.782	438.466	445.908	438.222
Taşıt	49.675	64.538	82.731	88.005	95.943
İhtiyaç	674.803	815.754	864.589	916.096	983.284
Kredi Kartları	673.877	847.227	1.136.181	1.335.970	1.603.095
Toplam Mevduatlar	8.861.858	9.956.251	11.651.281	13.306.491	14.851.970
Döviz Mevduatları (Milyar Dolar)	218.185	211.420	194.425	197.695	201.540
Toplam Özkaynaklar	1.407.074	1.596.091	1.688.411	1.897.863	2.121.581



Haftalık Ekonomik Takvim

Tarih ve Saat	Ülke	Dünya Ekonomisinde Gündem	Dönem	Beklenti	Önceki Veri
04/01/24 02:50	Japonya	Tankan Büyük İşletmeler İmalat Sektörü Güven Endeksi	1Ç	10	12
04/01/24 02:50	Japonya	Tankan Büyük İşletmeler İmalat Dışı Sektörler Güven Endeksi	1Ç	32	30
04/01/24 03:30	Japonya	İmalat Sanayi Satın Alma Yöneticileri Endeksi	Mart	--	48,2
04/01/24 04:45	Çin	İmalat Sanayi Satın Alma Yöneticileri Endeksi	Mart	51	50,9
04/01/24 16:45	ABD	İmalat Sanayi Satın Alma Yöneticileri Endeksi (PMI)	Mart	52,5	52,5
04/01/24 17:00	ABD	İnşaat Harcamaları (Aylık Değişimler)	Şubat	0,70%	-0,20%
04/01/24 17:00	ABD	Arz Yönetimi Enstitüsü İmalat Sanayi Aktivite Endeksi	Mart	48,3	47,8
04/02/24 10:50	Fransa	İmalat Sanayi Satın Alma Yöneticileri Endeksi (PMI)	Mart	45,8	45,8
04/02/24 10:55	Almanya	İmalat Sanayi Satın Alma Yöneticileri Endeksi (PMI)	Mart	41,6	41,6
04/02/24 11:00	Euro Bölgesi	İmalat Sanayi Satın Alma Yöneticileri Endeksi (PMI)	Mart	45,7	45,7
04/02/24 11:30	İngiltere	İmalat Sanayi Satın Alma Yöneticileri Endeksi	Mart	49,9	49,9
04/02/24 15:00	Almanya	Yıllık Tüketici Enflasyonu	Mart	2,20%	2,50%
04/02/24 15:00	Almanya	Aylık Tüketici Enflasyonu	Mart	0,50%	0,40%
04/02/24 17:00	ABD	JOLTS Açık İş Sayısı (Milyon Kişi)	Şubat	8775	8863
04/02/24 17:00	ABD	Fabrika Siparişleri (Aylık Değişimler)	Şubat	1,00%	-3,60%
04/02/24 17:00	ABD	Dayanıklı Mal Siparişleri (Aylık Değişimler)	Şubat	1,40%	1,40%
04/02/24 17:00	ABD	Çekirdek Dayanıklı Mal Siparişleri (Aylık Değişimler)	Şubat	--	0,70%
04/03/24 03:30	Japonya	Hizmet Sektörü Satın Alma Yöneticileri Endeksi	Mart	--	54,9
04/03/24 04:45	Çin	Hizmet Sektörü Satın Alma Yöneticileri Endeksi	Mart	52,7	52,5
04/03/24 12:00	Euro Bölgesi	Aylık Tüketici Enflasyonu	Mart	0,90%	0,60%
04/03/24 15:15	ABD	ADP Aylık Özel Sektör İstihdamı (Bin Kişi)	Mart	150	140
04/03/24 16:45	ABD	Hizmet Sektörü Satın Alma Yöneticileri Endeksi (PMI)	Mart	51,7	51,7
04/03/24 16:45	ABD	Bileşik Sektörler Satın Alma Yöneticileri Endeksi (PMI)	Mart	--	52,2
04/03/24 17:00	ABD	Arz Yönetimi Enstitüsü İmalat Dışı Sektörler Aktivite	Mart	52,8	52,6
04/04/24 10:50	Fransa	Bileşik Sektörler Satın Alma Yöneticileri Endeksi (PMI)	Mart	47,7	47,7
04/04/24 10:50	Fransa	Hizmet Sektörü Satın Alma Yöneticileri Endeksi (PMI)	Mart	47,8	47,8
04/04/24 10:55	Almanya	Hizmet Sektörü Satın Alma Yöneticileri Endeksi (PMI)	Mart	49,8	49,8
04/04/24 10:55	Almanya	Bileşik Sektörler Satın Alma Yöneticileri Endeksi (PMI)	Mart	47,4	47,4
04/04/24 11:00	Euro Bölgesi	Hizmet Sektörü Satın Alma Yöneticileri Endeksi (PMI)	Mart	51,1	51,1
04/04/24 11:00	Euro Bölgesi	Bileşik Sektörler Satın Alma Yöneticileri Endeksi (PMI)	Mart	49,9	49,9
04/04/24 11:30	İngiltere	Hizmet Sektörü Satın Alma Yöneticileri Endeksi	Mart	53,4	53,4
04/04/24 12:00	Euro Bölgesi	Yıllık Üretici Enflasyonu	Şubat	-0,70%	-0,90%
04/04/24 12:00	Euro Bölgesi	Aylık Üretici Enflasyonu	Şubat	-8,60%	-8,60%
04/04/24 15:30	ABD	Dış Ticaret Dengesi (Milyar Dolar)	Şubat	-67	-67,4
04/04/24 15:30	ABD	Haftalık İşsizlik Maaşı Başvuruları (Bin Kişi)	Mart	215	210
04/05/24 02:30	Japonya	Hanehalkı Harcamaları (Yıllık Değişimler)	Şubat	-2,90%	-6,30%
04/05/24 09:00	Almanya	Fabrika Siparişleri (Aylık Değişimler)	Şubat	0,50%	-11,30%
04/05/24 11:30	İngiltere	İnşaat Sektörü Satın Alma Yöneticileri Endeksi	Mart	49,8	49,7
04/05/24 12:00	Euro Bölgesi	Perakende Satışlar (Aylık Değişimler)	Şubat	-0,30%	0,10%
04/05/24 15:30	ABD	Aylık Tarım Dışı İstihdam (Bin Kişi)	Mart	200	275
04/05/24 15:30	ABD	İşsizlik Oranı	Mart	3,80%	3,90%
04/05/24 15:30	ABD	Ortalama Saatlik Kazançlar (Yıllık Değişimler)	Mart	4,10%	4,30%
04/01/24 10:00	Türkiye	İmalat Sanayi Satın Alma Yöneticileri Endeksi	Mart	--	50,2
04/03/24 10:00	Türkiye	Aylık Tüketici Enflasyonu	Mart	3,50%	4,53%
04/03/24 10:00	Türkiye	Yıllık Tüketici Enflasyonu	Mart	69,05%	67,07%
04/03/24 10:00	Türkiye	Yıllık Çekirdek Tüketici Enflasyonu	Mart	75,19%	72,89%
04/03/24 10:00	Türkiye	Aylık Üretici Enflasyonu	Mart	--	3,74%
04/03/24 10:00	Türkiye	Yıllık Üretici Enflasyonu	Mart	--	47,29%
04/04/24 14:30	Türkiye	Reel Efektif Döviz Kuru Endeksi	Mart	--	58,55
04/04/24 14:30	Türkiye	Yurtdışı Yerleşiklerin Net Hisse Senedi Alımı (Milyon Dolar)	Mart	--	429
04/05/24 17:30	Türkiye	Hazine Nakit Dengesi (Milyar TL)	Mart	--	-198,3



Teşekkürler...

ekonomikarastirmalar@albarakaturk.com.tr

Ömer Emeç

Baş Ekonomist

oemec@albarakaturk.com.tr

Mustafa Berk Erdal

mustafa.erdal@albarakaturk.com.tr

Rahime Aybike Çalışkan

rcaliskan@albarakaturk.com.tr

Bersun Turna

bersun.turna@albarakaturk.com.tr

Muhammed Yasir Aksu

muhammed.aksu@albarakaturk.com.tr

Burada belirtilen bilgiler güvenilirliğine ve doğruluğuna inanılan kaynaklardan, okuyucuyu bilgilendirmek amacıyla derlenmiştir. Resmi kaynaklardan alınan bilgilere dayalı yapılan yorumlar ve tahminler, o tarihteki kanımızı yansıtmaktaysa da bu bilgiler, hiçbir şekilde yatırım danışmanlığı faaliyeti olarak değerlendirilemeyecektir. Söz konusu kaynaklardaki hata ve eksikliklerden ve bu bilgilerin kullanılmasından doğabilecek zararlardan dolayı, Albaraka Türk Katılım Bankası A.Ş. hiçbir sorumluluk kabul etmez. İşbu rapor içerisindeki bilgilere ait telif hakkı Bankamıza ait olup, üçüncü kişilerce izinsiz kullanılamaz, çoğaltılamaz veya kopyalanamaz.