

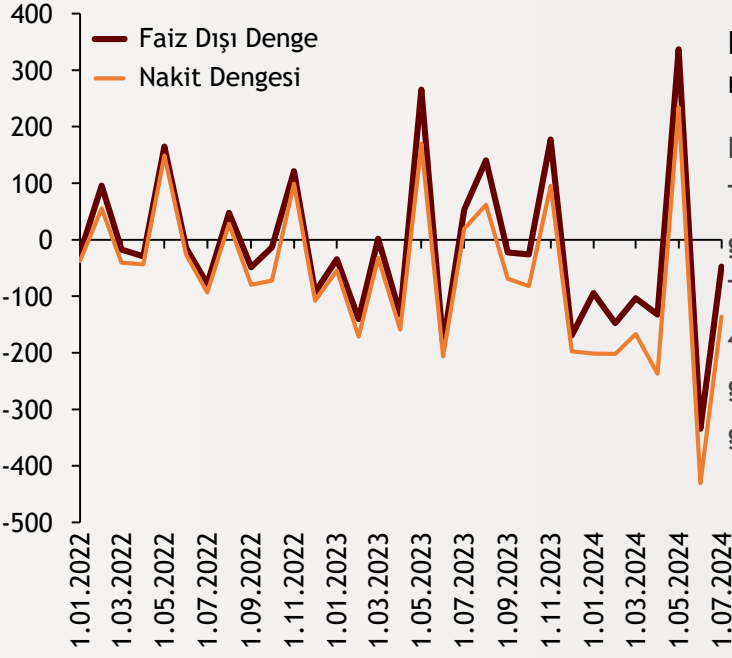


Haftalık Ekonomi Bülteni

12 Ağustos 2024

Şekil.1 Hazine Nakit Dengesi

Milyar TL,



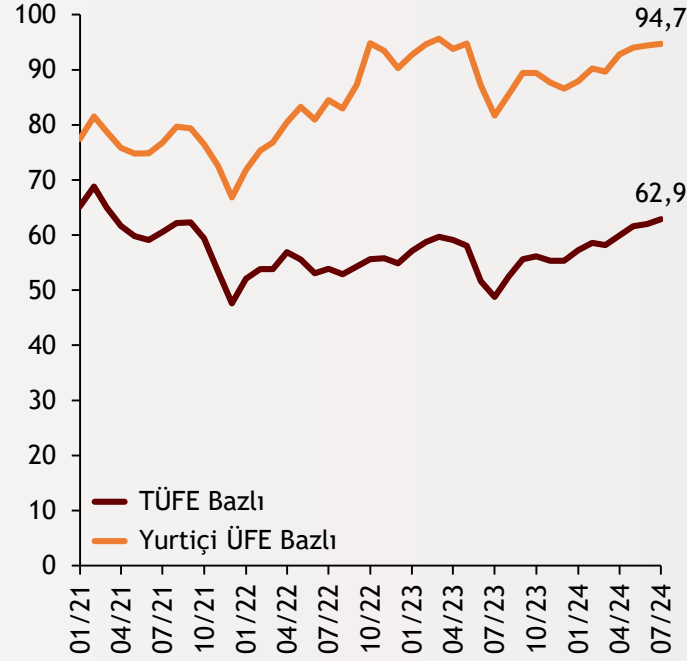
Hazine nakit dengesi Temmuz'da 136,5 milyar TL açık verdi

Hazine ve Maliye Bakanlığı'nın açıkladığı Temmuz ayına ilişkin nakit gerçekleştirmelerine göre, nakit dengesi Temmuz ayında 136,5 milyar TL açık verdi. Nakit dengesi Haziran ayında 430,9 milyar lira açık vermişti. Hazinesinin nakit gelirleri 790 milyar 938 milyon lira, nakit giderleri 927 milyar 453 milyon lira oldu.

alBaraka
BANKNOT

Şekil.2 Reel Efektif Döviz Kuru

Endeks, 2003=100, Temmuz 2024



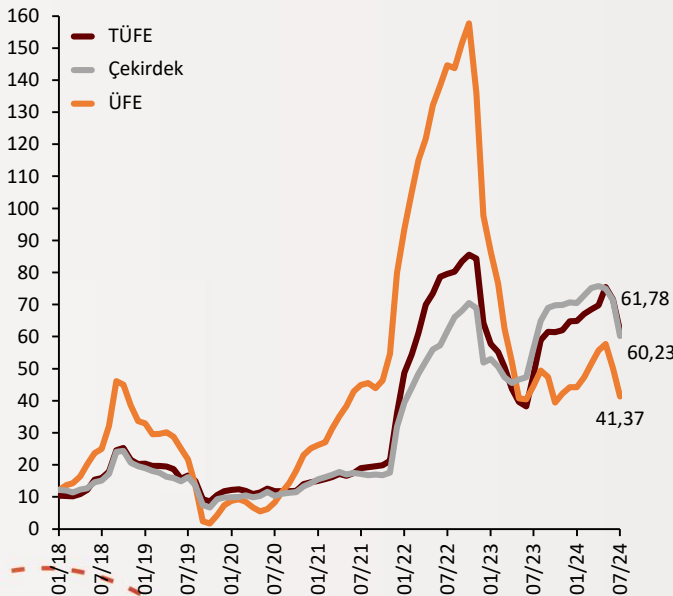
TL'nin reel değeri 40 ayın en yüksek seviyesinde

TL'nin reel değerindeki tırmanma Temmuz ayında ılımlı da olsa devam etti. TÜFE bazlı reel efektif döviz kuru Temmuz'da 62,90 değer aldı. Haziran ayında reel efektif Döviz kuru 61,99 olarak kaydedilmişti. Yurt içi ÜFE bazlı reel efektif döviz kuru Temmuz'da 94,69'a yükseldi. Bir önceki ay 94,40 olarak gerçekleşmişti.

alBaraka
BANKNOT

Şekil.3 Enflasyon

Yıllık % Değişim, Son Veri: Temmuz 2024



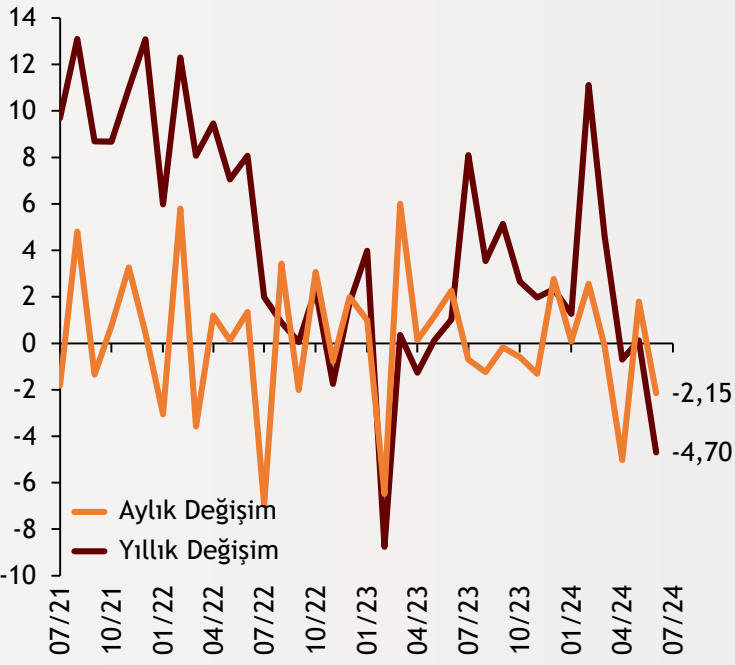
TCMB enflasyon tahminlerini değiştirmedii

Türkiye Cumhuriyet Merkez Bankası (TCMB) yılın üçüncü Enflasyon Raporu'nda 2024 yıl sonu TÜFE tahminini yüzde 38 olarak belirledi. TCMB bir önceki raporda da 2024 yıl sonu için yüzde 38 TÜFE tahminini yapmıştı. Ankara'daki sunumda konuşan TCMB Başkanı Fatih Karahan, önceki raporda yüzde 14 olarak açıklanan 2025 yıl sonu tüketici enflasyonu tahminini değiştirmedii.

Kaynak:
Bloomberg, HMB,
TÜİKalBaraka
BANKNOT

Şekil.4 Sanayi Üretim Endeksi

% Değişim, Arındırılmış



Sanayi üretiminde yıllık bazda daralma

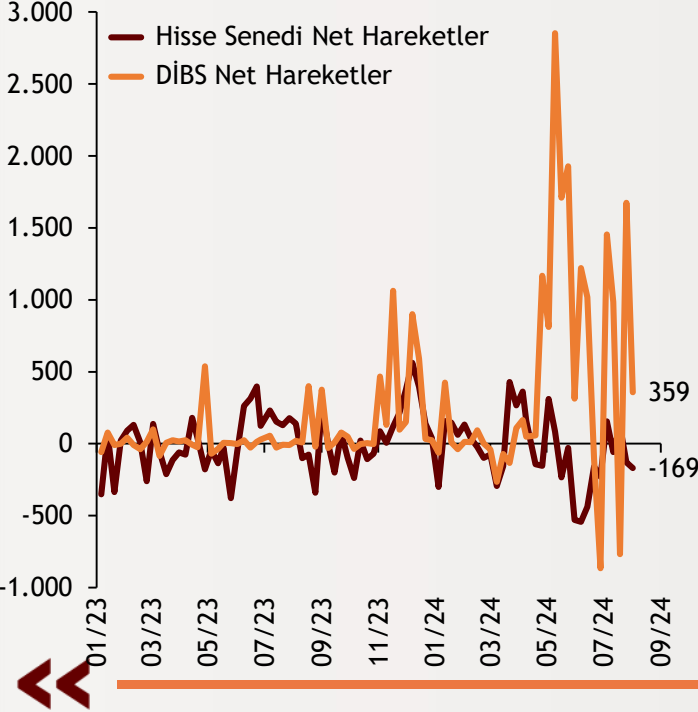
TÜİK tarafından yayımlanan Sanayi Üretim Endeksi Haziran ayı verilerine göre, sanayi üretimi yıllık yüzde 4,7 azaldı. Veri yıllık bazda deprem sonrası en sert daralma olarak kaydedildi. Sanayinin alt sektörler incelendiğinde, 2024 yılı Haziran ayında madencilik ve taş ocakçılığı sektörü endeksi bir önceki yılın aynı ayına göre yüzde 8,6 arttı, imalat sanayi sektörü endeksi yüzde 6,9 azaldı ve elektrik, gaz, buhar ve iklimlendirme üretimi ve dağıtım sektörü endeksi yüzde 15,2 arttı.

alBaraka
BANKNOT

Şekil.5

Yabancı Hisse ve DİBS Net Hareketleri

Milyar Dolar



Yabancı hem hisse hem tahvilde satışta

Türkiye Cumhuriyet Merkez Bankası (TCMB) tarafından yayımlanan Haftalık Menkul Kıymet İstatistiklerine göre, yurt dışında yerleşik kişiler, 2 Ağustos haftasında net 169,2 milyon dolarlık hisse senedi sattı. Yurt dışı yerleşiklerin iki haftada sattığı hisse senedi büyüklüğü 300 milyon doları buldu.

- **E- ticarete yurt dışından gelen ürünler için vergi düzenlemesi:** E-ticarete 30 euronun altındaki eşyalar için AB'den gelirse yüzde 30, diğer ülkelerden gelirse yüzde 60 vergi getirildi. Buna göre, posta veya hızlı kargo taşımacılığı yoluyla gelen bir gerçek kişiye gelen ve ticari miktar ve mahiyet arz etmeyen, kıymeti 30 euroyu geçmeyen eşya ile kıymeti 1500 euroyu geçmeyen ilaç cinsi eşyanın üzerinden; Avrupa Birliği ülkelerinden doğrudan gelmesi halinde yüzde 30, diğer ülkelerden gelmesi halinde yüzde yüzde 60 vergi alınacak. Karar 15 gün sonra yürürlüğe girecek.

Finansal Göstergeler

Hisse Senedi Piyasaları	2.Ağu.24	Haftalık D.	Aylık D.	Yılsonuna G.D.
Dünya Borsaları	787,2	-2,02%	-3,72%	8,28%
ABD Dow Jones Endeksi	39.737,3	-2,1%	0,9%	2,60%
ABD S&P Endeksi	5.346,6	-2,1%	-4,0%	12,09%
Nasdaq	18.440,9	-3,4%	-8,6%	3,74%
Euro Stoxx	4.638,7	-4,6%	-6,8%	-0,39%
FTSE 100	8.174,7	-1,3%	-0,4%	2,77%
DAX	17.661,2	-4,1%	-4,4%	2,31%
Nikkei	35.909,7	-4,67%	-12,23%	-5,99%
Shanghai	2905,3	0,0	0,0	-3,84%
Gelişmekte Olan Ülkeler	1.061,2	-1,03%	-3,95%	3,66%
BİST - 100	10.473,5	-3,84%	-3,49%	32,74%
BİST - 30	11.372,9	-3,86%	-4,06%	34,34%
BİST - Bankacılık Endeksi	14.508,5	-3,70%	-6,72%	57,22%
Albaraka Türk	6,3	0,80%	12,52%	57,33%
Döviz Kurları	2.Ağu.24	Haftalık D.	Aylık D.	Yılsonuna G.D.
Gelişmekte Olan Ülke Kurları	45,70	-0,36%	-0,98%	-5,55%
USD/TL	33,22	0,82%	1,79%	13,12%
Euro/TL	36,25	1,27%	2,33%	13,10%
Sepet/TL	34,74	1,05%	2,07%	144,79%
Euro/USD	1,09	0,51%	0,65%	-0,38%
USD/Yen	146,53	-4,70%	-8,85%	0,84%
GBP/USD	1,28	-0,51%	-0,11%	0,39%
ABD Dolar Endeksi	103,21	-1,06%	-1,59%	0,95%
LIBOR Getirileri	2.Ağu.24	1 Hafta Önce	1 Ay Önce	2023 Sonu
ABD 3 Aylık	5,5	551,7%	5,57	5,59
Avrupa 3 Aylık	3,6	365,5%	3,71	3,91
Pound 3 Aylık	5,2	523,3%	5,23	5,22
Emtia Fiyatları	2.Ağu.24	Haftalık D.	Aylık D.	Yılsonuna G.D.
Bileşik Emtia Fiyat Endeksi	94,7	-1,3%	-0,1	-5,76%
Brent (USD/Varil)	76,8	-5,3%	-0,1	-1,13%
Tarım Fiyatları Endeksi	54,0	-0,7%	-0,1	-14,92%
Ana Metal Fiyatları Endeksi	138,2	-0,4%	-0,1	-4,85%
Altın (USD/Ons)	2.443,2	2,3%	0,0	15,65%
Tahvil Getirileri	2.Ağu.24	1 Hafta Önce	1 Ay Önce	2023 Sonu
ABD 2 Yıllık	3,880	4,383	4,604	4,250
ABD 10 Yıllık	3,790	4,194	4,278	3,879
Almanya 2 Yıllık	2,352	2,622	2,889	2,404
Almanya 10 Yıllık	2,174	2,407	2,556	2,024
İngiltere 10 Yıllık	3,828	4,100	4,125	3,537
Japonya 10 Yıllık	0,955	1,068	1,079	0,600
Türkiye 10 Yıllık Eurobond	7,3	7,268	7,344	5,587
Türkiye 2 Yıllık	41,970	42,110	39,760	39,680
Türkiye 10 Yıllık	27,70	28,06	27,31	26,75
TCMB Ağırlıklı Ort. Fonlama	50,00	50,00	50,00	42,50
Risk Göstergeleri	2.Ağu.24	1 Hafta Önce	1 Ay Önce	2023 Sonu
VIX	23,4	16,39	12,48	12,45
Türkiye 5 Yıllık CDS	292,76	259,98	262,89	283,53



Ekonomik Göstergeler

Büyüme Göstergeleri	Mart 23	Haziran 23	Eylül 23	Aralık 23	Mart 24
GSYH (Milyon Dolar, Cari Fiyatlar)	262,24	246	272	297	304
GSYH (4 Çeyreklik Toplam, Milyar \$)	894,82	954	1.007	1.056	1.094
Yıllık Büyüme Oranı	3,97	3,9	6,1	4,0	5,7
Sanayi Göstergeleri	2023	Şubat 24	Mart 24	Nisan 24	Mayıs 24
Sanayi Üretimi(TA,Yıllık %Değişim)	2,3	11,2	4,6	-0,7	-0,1
İşgücü Göstergeleri	2023	Şubat 24	Mart 24	Nisan 24	Mayıs 24
İşsizlik Oranı(MA, %)	8,9	8,7	8,6	8,5	8,4
Enflasyon Göstergeleri	2023	Mart 24	Nisan 24	Mayıs 24	Haziran 24
Aylık Tüketici Enflasyonu	2,93	3,16	3,18	3,37	1,64
Yıllık Tüketici Enflasyonu	64,77	68,50	69,80	75,45	71,60
Aylık Üretici Enflasyonu	1,14	3,29	3,60	1,96	1,38
Yıllık Üretici Enflasyonu	44,22	51,47	55,66	57,68	50,09
Ödemeler Dengesi	2023	Şubat 24	Mart 24	Nisan 24	Mayıs 24
Cari İşlemler Dengesi (12 Aylık)	-49.086,00	-32,098	-31,385	-31,735	-25,191
Cari İşlemler Dengesi	-2,28	-3,651	-4,535	-5,437	-1,235
İhracat (f.o.b)	22.937,64	21.066	22.560	19.228	24.066
İthalat (c.i.f)	29.034,43	27.853	29.910	29.145	30.568
Turizm Gelirleri (Net)	1.579,00	1.782	2.104	2.548	3.915
Sermaye Dengesi	-4.385,00	-8.556	-14.413	-5.729	3.224
Doğrudan Yabancı Yatırım (Net)	-310,00	142	226	-859	-361
Portföy Yatırımları (Net)	-1.678,00	-3.805	522	-2.023	-5.637
Yabancılar TL Cinsi Tahvil Alımları	2.000,00	0	2.500	0	0
Bankaların Yurtdışı Borçlanması	-223,00	418	1.054	892	3.420
Bütçe Göstergeleri	2023	Mart 24	Nisan 24	Mayıs 24	Haziran 24
Bütçe Dengesi	-842.531.799,00	-208,96	-177,83	219,41	-275,28
Faiz Dışı Denge	-800.199.394,00	-134,41	-63,80	330,05	-176,00
TCMB Brüt Döviz Rezervleri	94.628,00	123.126	124.080	143.648	142.910
Bankacılık Göstergeleri	Mart 23	Eylül 23	Aralık 23	Mart 24	Haziran 24
Toplam Aktifler	19.102.389	21.098.544	23.519.337	25.872.823	26.973.910
Toplam Krediler	10.003.845	10.703.674	11.671.735	12.924.432	13.516.353
Ticari Krediler/GSYH	8,1%	7,23%	6,97%	6,94%	7,23%
Tüketici Kredileri / GSYH	11,3%	10,72%	10,29%	9,98%	10,31%
Konut	438.466	445.908	438.222	444.323	446.895
Taşıt	82.731	88.005	95.943	92.937	92.003
İhtiyaç	864.589	916.096	983.284	1.090.608	1.147.661
Kredi Kartları	1.136.181	1.335.970	1.603.095	1.903.873	1.966.098
Toplam Mevduatlar	11.651.281	13.306.491	14.851.970	15.469.910	15.920.832
Döviz Mevduatları (Milyar Dolar)	194.425	197.695	201.540	208.650	190.665
Toplam Özkaynaklar	1.688.411	1.897.863	2.121.581	2.294.274	2.381.582



Haftalık Ekonomik Takvim

Tarih ve Saat	Ülke	Dünya Ekonomisinde Gündem	Dönem	Beklenti	Önceki Veri
08/05/24 03:30	Japonya	Jibun Bank Japan PMI Services	Temmuz	--	53,9
08/05/24 04:45	Çin	Caixin China PMI Services	Temmuz	51,5	51,2
08/05/24 10:50	Fransa	Hizmet Sektörü Satın Alma Yöneticileri Endeksi (PMI)	Temmuz	50,7	50,7
08/05/24 10:50	Fransa	Bileşik Sektörler Satın Alma Yöneticileri Endeksi (PMI)	Temmuz	49,5	49,5
08/05/24 10:55	Almanya	HCOB Germany Services PMI	Temmuz	52	52
08/05/24 10:55	Almanya	Bileşik Sektörler Satın Alma Yöneticileri Endeksi (PMI)	Temmuz	48,7	48,7
08/05/24 11:00	Euro Bölgesi	HCOB Euro Bölgesi Services PMI	Temmuz	51,9	51,9
08/05/24 11:00	Euro Bölgesi	HCOB Euro Bölgesi Composite PMI	Temmuz	50,1	50,1
08/05/24 11:30	Euro Bölgesi	Sentix Investor Confidence	Ağustos	-8	-7,3
08/05/24 11:30	İngiltere	Hizmet Sektörü Satın Alma Yöneticileri Endeksi	Temmuz	52,4	52,4
08/05/24 12:00	Euro Bölgesi	Yıllık Üretici Enflasyonu	Haziran	50,00%	-0,20%
08/05/24 12:00	Euro Bölgesi	Aylık Üretici Enflasyonu	Haziran	-3,30%	-4,20%
08/05/24 16:45	ABD	Hizmet Sektörü Satın Alma Yöneticileri Endeksi (PMI)	Temmuz	56	56
08/05/24 16:45	ABD	Bileşik Sektörler Satın Alma Yöneticileri Endeksi (PMI)	Temmuz	--	55
08/05/24 17:00	ABD	Arz Yönetimi Enstitüsü İmalat Dışı Sektörler Aktivite	Temmuz	51	48,8
08/06/24 02:01	İngiltere	BRC Sales Like-For-Like YoY	Temmuz	0,20%	-0,50%
08/06/24 02:30	Japonya	Labor Cash Earnings YoY	Haziran	2,40%	1,90%
08/06/24 02:30	Japonya	Cash Earnings - Same Sample Base YoY	Haziran	3,50%	2,30%
08/06/24 02:30	Japonya	Scheduled Full-Time Pay - Same Base YoY	Haziran	2,90%	2,70%
08/06/24 02:30	Japonya	Hanehalkı Harcamaları (Yıllık Değişimler)	Haziran	-0,80%	-1,80%
08/06/24 09:00	Almanya	Fabrika Siparişleri (Aylık Değişimler)	Haziran	0,50%	-1,60%
08/06/24 10:30	Almanya	HCOB Germany Construction PMI	Temmuz	--	39,7
08/06/24 11:30	İngiltere	S&P Global UK Construction PMI	Temmuz	52,5	52,2
08/06/24 12:00	Euro Bölgesi	Retail Sales MoM	Haziran	-0,10%	0,10%
08/06/24 12:00	Euro Bölgesi	Retail Sales YoY	Haziran	0,10%	0,30%
08/06/24 15:30	ABD	Trade Balance	Haziran	-72,5	-75,1
08/07/24 08:00	Japonya	Leading Index CI	Haziran	108,8	111,2
08/07/24 08:00	Japonya	Coincident Index	Haziran	113,8	117,1
08/07/24 09:00	Almanya	Industrial Production SA MoM	Haziran	1,00%	-2,50%
08/07/24 09:00	Almanya	Industrial Production WDA YoY	Haziran	-4,20%	-6,70%
08/07/24 09:00	Almanya	Trade Balance SA	Haziran	21,5	24,9
08/07/24 09:00	Almanya	Exports SA MoM	Haziran	-1,50%	-3,60%
08/07/24 09:00	Almanya	Imports SA MoM	Haziran	2,50%	-6,60%
08/07/24 09:45	Fransa	Cari İşlemler Dengesi (Milyar Euro)	Haziran	--	-3,1
08/07/24 09:45	Fransa	Trade Balance	Haziran	--	-7987
08/07/24 14:00	ABD	MBA Mortgage Applications	Ağustos	--	-3,90%
08/07/24	Çin	Exports YoY	Temmuz	9,10%	8,60%
08/07/24	Çin	Imports YoY	Temmuz	3,00%	-2,30%
08/07/24	Çin	Trade Balance	Temmuz	98,2	99,05
08/07/24	Çin	Exports YoY CNY	Temmuz	--	10,70%
08/07/24	Çin	Trade Balance CNY	Temmuz	--	703,73
08/07/24	Çin	Foreign Reserves	Temmuz	3252	3222,36
08/08/24 02:01	İngiltere	RICS House Price Balance	Temmuz	-11%	-17%
08/08/24 02:50	Japonya	Japan Buying Foreign Stocks	Ağustos	--	230,4
08/08/24 02:50	Japonya	Japan Buying Foreign Bonds	Ağustos	--	-700,5
08/08/24 02:50	Japonya	BoP Current Account Balance	Haziran	1865	2849,9b
08/08/24 02:50	Japonya	Trade Balance BoP Basis	Haziran	350,7	-1108,9
08/08/24 02:50	Japonya	Bank Lending Incl Trusts YoY	Temmuz	--	3,20%
08/08/24 02:50	Japonya	Bank Lending Ex-Trusts YoY	Temmuz	--	3,60%
08/08/24 05:00	Japonya	Tokyo Avg Office Vacancies	Temmuz	--	5,15%
08/08/24 08:00	Japonya	Eco Watchers Survey Current SA	Temmuz	47,5	47
08/08/24 08:00	Japonya	Eco Watchers Survey Outlook SA	Temmuz	48,5	47,9
08/08/24 15:30	ABD	Initial Jobless Claims	Ağustos	243	249
08/08/24 15:30	ABD	Continuing Claims	Temmuz	1871	1877
08/08/24 17:00	ABD	Toptan Stoklar (Aylık Değişimler)	Haziran	0,20%	0,20%
08/09/24 02:50	Japonya	Money Stock M2 YoY	Temmuz	--	1,50%
08/09/24 02:50	Japonya	Money Stock M3 YoY	Temmuz	--	1,00%
08/09/24 04:30	Çin	Yıllık Üretici Enflasyonu	Temmuz	-0,90%	-0,80%
08/09/24 04:30	Çin	CPI YoY	Temmuz	0,30%	0,20%
08/09/24 09:00	Almanya	CPI YoY	Temmuz	2,30%	2,30%
08/09/24 09:00	Almanya	CPI MoM	Temmuz	0,30%	0,30%
08/09/24 09:00	Almanya	CPI EU Harmonized MoM	Temmuz	0,50%	0,50%
08/09/24 09:00	Almanya	CPI EU Harmonized YoY	Temmuz	2,60%	2,60%
08/09/24 09:45	Fransa	Wages QoQ	2Ç	--	1,30%
08/09/24	Çin	BoP Current Account Balance	2Ç	--	39,2
08/09/24-08/15/24	Çin	Money Supply M2 YoY	Temmuz	6,00%	6,20%
08/05/24 10:00	Türkiye	Aylık Tüketici Enflasyonu	Temmuz	3,10%	1,64%
08/05/24 10:00	Türkiye	Yıllık Tüketici Enflasyonu	Temmuz	61,95%	71,60%
08/05/24 10:00	Türkiye	Yıllık Çekirdek Tüketici Enflasyonu	Temmuz	60,00%	71,41%
08/05/24 10:00	Türkiye	Aylık Üretici Enflasyonu	Temmuz	--	1,38%
08/05/24 10:00	Türkiye	Yıllık Üretici Enflasyonu	Temmuz	--	50,09%
08/06/24 14:30	Türkiye	Reel Efektif Döviz Kuru Endeksi	Temmuz	--	61,9
08/07/24 17:30	Türkiye	Hazine Nakit Dengesi (Milyar TL)	Temmuz	--	-430,9
08/08/24 14:30	Türkiye	Yurtdışı Yerleşiklerin Net Hisse Senedi Alımı (Milyon Dolar)	Ağustos	--	-129
08/09/24 10:00	Türkiye	Sanayi Üretimi (Yıllık Değişimler)	Haziran	--	-0,10%



Teşekkürler...

ekonomikarastirmalar@albarakaturk.com.tr

Ömer Emeç
Baş Ekonomist
oemec@albarakaturk.com.tr

Mustafa Berk Erdal
mustafa.erdal@albarakaturk.com.tr

Rahime Aybike Çalışkan
rcaliskan@albarakaturk.com.tr

Bersun Turna
bersun.turna@albarakaturk.com.tr

Muhammed Yasir Aksu
muhammed.aksu@albarakaturk.com.tr

İbrahim Erdem Yıldırım
ibrahim.yildirim@albarakaturk.com.tr

Burada belirtilen bilgiler güvenilirliğine ve doğruluğuna inanılan kaynaklardan, okuyucuyu bilgilendirmek amacıyla derlenmiştir. Resmi kaynaklardan alınan bilgilere dayalı yapılan yorumlar ve tahminler, o tarihteki kanımızı yansıtmaktaysa da bu bilgiler, hiçbir şekilde yatırım danışmanlığı faaliyeti olarak değerlendirilemeyecektir. Söz konusu kaynaklardaki hata ve eksikliklerden ve bu bilgilerin kullanılmasından doğabilecek zararlardan dolayı, Albaraka Türk Katılım Bankası A.Ş. hiçbir sorumluluk kabul etmez. İşbu rapor içerisindeki bilgilere ait telif hakkı Bankamıza ait olup, üçüncü kişilerce izinsiz kullanılamaz, çoğaltılamaz veya kopyalanamaz.