

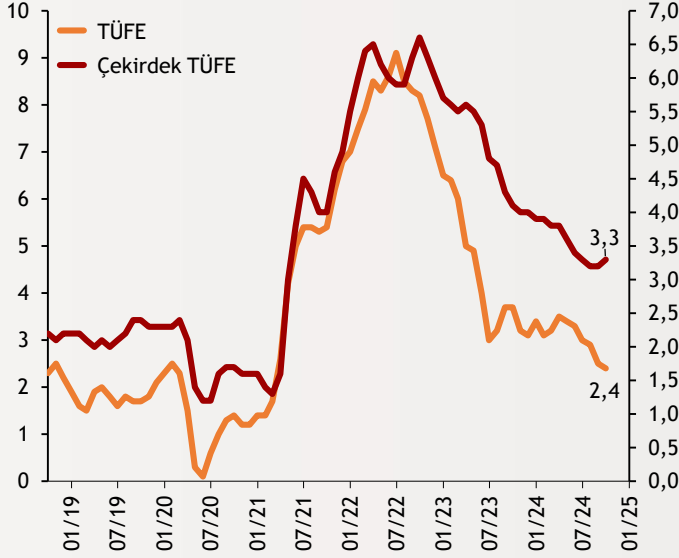


Haftalık Ekonomi Bülteni

11 Ekim 2024

Şekil.1 ABD TÜFE

Yıllık % Değişim, Eylül 2024



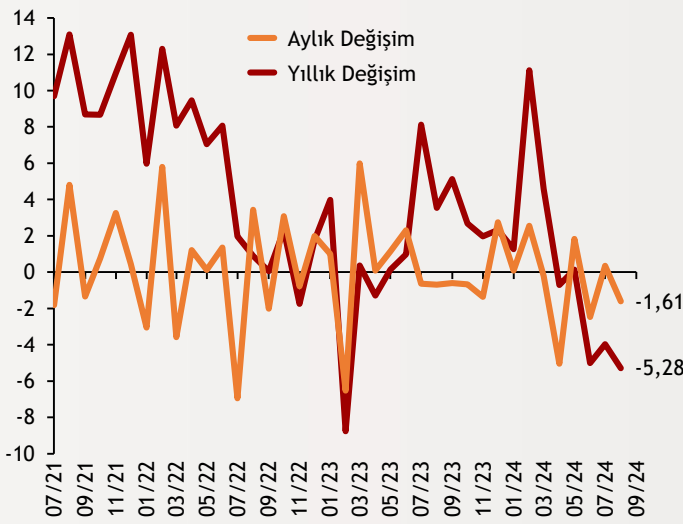
ABD'de enflasyon beklentilerin üzerinde

ABD'de para politikası açısından kritik öneme sahip olan enflasyon verileri yayımlandı. Verilere göre ABD tüketici enflasyonu Eylül'de aylık bazda %0,2 artış kaydetti. Yıllık bazda ise enflasyon %2,4 olarak gerçekleşti. Piyasa beklentileri aylık %0,1, yıllık %2,3 seviyesindeydi. Çekirdek enflasyonsa aylık %0,3, yıllık %3,3 seviyesi ile piyasa beklentilerinin üzerinde gerçekleşti. Enflasyon rakamlarının piyasa beklentilerinin üzerinde gerçekleşmesi, Fed'in faiz indirim patikasına dair soru işaretlerini de beraberinde getirdi.

alBaraka
BANKNOT

Şekil.2 Sanayi Üretimi

% Değişim, Arındırılmış Son Veri: Ağustos 2024



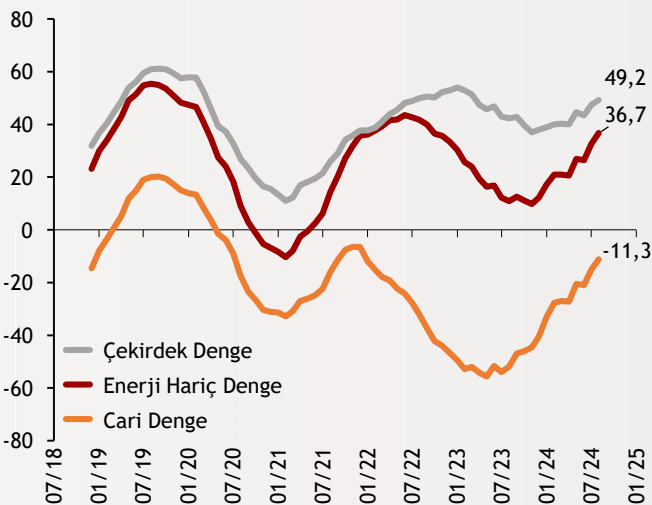
Sanayi üretiminde düşüş sürüyor

TÜİK, Ağustos ayına ilişkin sanayi üretimi verilerini açıkladı. Aylık bazda sanayi üretimi %1,6, yıllık bazda ise %5,3 düştü. Bu oran depremden bu yana en sert yıllık düşüş olarak kayıtlara geçti. İmalat sanayi ise yıllık %5,4, aylık ise %1,3 azalış kaydetti. Diğer alt endekslere bakıldığında madencilik ve taş ocakçılığı yıllık %5,4, aylık %4,4; elektrik, gaz, buhar ve iklimlendirme üretimi ve dağıtımı ise yıllık %1,6 artıp aylık %3,2 azaldı. Ayrıntılar [sanayi üretimi](#) raporumuzda.

alBaraka
BANKNOT

Şekil.3 Cari Denge

Yıllıklandırılmış, Milyar Dolar, Ağustos 2024



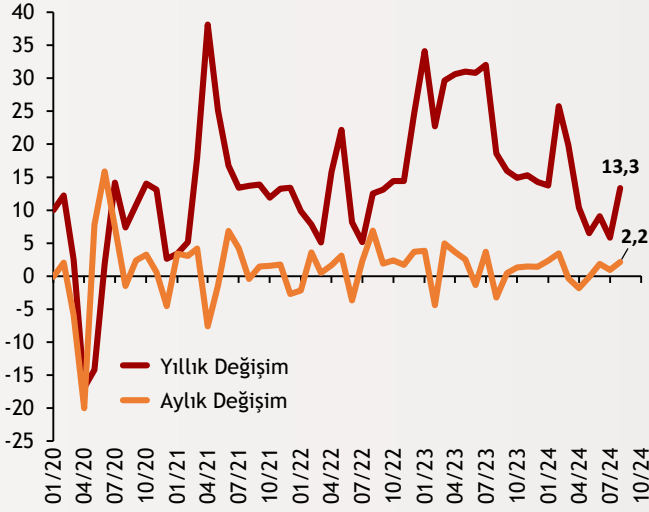
Cari dengede son beş yılın en yüksek fazlası

TCMB verilerine göre, Ağustos ayında cari işlemler hesabı beklentilerle paralel hareket ederek 4 milyar 324 milyon dolar fazla verdi. Bu rakam, 2019'dan bu yana görülen en yüksek cari fazla olarak kaydedildi. Türkiye'de cari dengede fazla serisi üç aydır devam ediyor. Ayrıca, altın ve enerji hariç cari işlemler hesabı 9 milyar 14 milyon dolar olarak belirlendi. Ödemeler dengesi tanımlı dış ticaret açığı ise 2,91 milyar dolar oldu; önceki açık ise 5,1 milyar dolardı. Ayrıntılar [ödemeler dengesi](#) raporumuzda.

alBaraka
BANKNOT

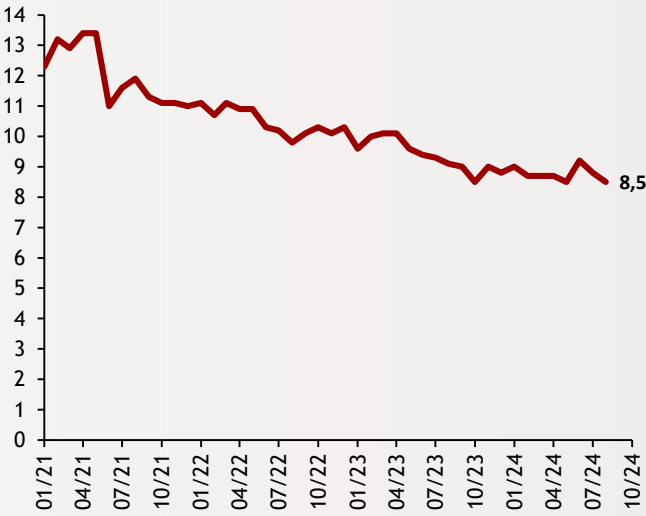
Şekil.4 Perakende Satış Endeksi

Endeks, % Değişim, Arındırılmış, Ağustos 2024



Şekil.5 İşsizlik Oranı

Arındırılmış, %, Ağustos 2024



Perakende satışlar Ağustos'ta artış gösterdi

TÜİK verilerine göre, perakende satış hacmi Ağustos 2024'te aylık bazda %2,2, yıllık bazda ise %13,3 oranında artış kaydetti. Ticaret satış hacmi ise bir önceki yılın aynı ayına göre %5,3, bir önceki aya göre ise %2,9 artış gösterdi. Ayrıca, Ağustos ayında toptan ticaret satış hacminde %3,1'lik artış meydana geldi. Motorlu kara taşıtları ve motosikletlerin toptan ve perakende ticareti ile onarımındaki satış hacmi ise bir önceki yılın aynı ayına göre %3,1 artış kaydetti.

alBaraka
BANKNOT

İşsizlik Ağustos'ta düştü

TÜİK verilerine göre, Ağustos 2024'te işsizlik oranı %8,5'e geriledi. Genç nüfustaki işsizlik ise %16,5 olarak kaydedildi. Geniş tanımlı işsizlik ise 0,7 puan artışla %27,2 oldu. 15 yaş ve üzerindeki işsiz sayısı, bir önceki aya göre 89 bin kişi azalarak 3 milyon 55 bin kişi seviyesine düştü. İstihdam edilenlerin sayısı ise 78 bin artışla 32 milyon 776 bin kişiye yükselirken, işgücü 10 bin kişi azalarak 35 milyon 831 bin oldu. İş gücüne katılma oranı 0,1 puanlık düşüşle %54,3 olarak belirlendi.



- **İhtiyaç kredisi faizleri düşüş gösterdi:** TCMB verilerine göre, ihtiyaç kredisi faizi %70,8 ile son beş ayın en düşük seviyesine geriledi. 27 Eylül haftasında kredi faizlerinde genel olarak bir düşüş gözlemlenirken, ticari ve mevduat faizlerinde de ılımlı gerilemeler kaydedildi. Bankacılık sektörünün toplam mevduatı 208 milyar 981 milyon TL artarak 18 trilyon 407 milyar TL seviyesine ulaştı. Ayrıca, 1-3 ay vadeli ortalama bileşik TL mevduat faizi de %60'ın altına düştü.
- **İnşaat maliyet endeksinde ivme kaybı:** TÜİK, Ağustos ayına dair inşaat maliyet endeksi verilerini açıkladı. Buna göre inşaat maliyet endeksi yıllık yüzde 41,54, aylık ise yüzde 1,18 artış kaydetti. Böylece yıllık artış oranında düşüş serisi üçüncü ay da devam etmiş oldu. Malzeme maliyeti yıllık yüzde 34,98, aylık yüzde 1,3 artarken işçilik maliyeti yıllık yüzde 56,86, aylık yüzde 0,93 yükseldi.

Finansal Göstergeler

Hisse Senedi Piyasaları	10.Eki.24	Haftalık D.	Aylık D.	Yılsonuna G.D.
Dünya Borsaları	848,2	0,09%	3,24%	16,67%
ABD Dow Jones Endeksi	42.454,1	0,24%	3,30%	12,64%
ABD S&P Endeksi	5.780,1	0,50%	3,29%	21,18%
Nasdaq	20.241,8	0,80%	4,05%	20,30%
Euro Stoxx	4.970,3	0,31%	3,25%	9,93%
FTSE 100	8.237,7	-0,52%	-0,04%	6,52%
DAX	19.210,9	0,47%	3,74%	14,68%
Nikkei	39.380,9	1,93%	6,92%	18,35%
Shanghai	3301,9	--	21,52%	7,99%
Gelişmekte Olan Ülkeler	1.157,0	-1,90%	7,56%	13,01%
BİST - 100	8.964,1	-1,59%	-5,85%	20,00%
BİST - 30	9.960,1	-1,65%	-5,06%	24,18%
BİST - Bankacılık Endeksi	12.955,9	-0,34%	-2,97%	48,62%
Albaraka Türk	5,5	-1,61%	-8,80%	43,72%
Döviz Kurları	10.Eki.24	Haftalık D.	Aylık D.	Yılsonuna G.D.
Gelişmekte Olan Ülke Kurları	45,56	-0,57%	-0,57%	-5,44%
USD/TL	34,19	-0,20%	0,85%	16,15%
Euro/TL	37,48	-0,36%	-0,28%	15,23%
Sepet/TL	35,83	-0,28%	0,25%	152,53%
Euro/USD	1,09	-0,36%	-1,26%	-0,94%
USD/Yen	148,57	-0,09%	4,76%	5,46%
GBP/USD	1,31	-0,48%	-0,50%	2,47%
ABD Dolar Endeksi	102,99	0,46%	1,60%	1,56%
LIBOR Getirileri	10.Eki.24	4.Eki.24	1 Ay Önce	2023 Sonu
ABD 3 Aylık	--	--	5,2	5,6
Avrupa 3 Aylık	--	3,3	3,48	3,91
Pound 3 Aylık	--	5,1	5,1	5,2
Emtia Fiyatları	10.Eki.24	Haftalık D.	Aylık D.	Yılsonuna G.D.
Bileşik Emtia Fiyat Endeksi	100,5	-1,50%	5,11%	1,92%
Brent (USD/Varil)	79,4	1,73%	10,32%	1,74%
Tarım Fiyatları Endeksi	57,1	-1,37%	3,80%	-8,61%
Ana Metal Fiyatları Endeksi	151,4	-2,93%	6,33%	6,37%
Altın (USD/Ons)	2.629,7	-0,90%	2,81%	27,98%
Tahvil Getirileri	10.Eki.24	4.Eki.24	1 Ay Önce	2023 Sonu
ABD 2 Yıllık	3,957	3,922	3,639	4,250
ABD 10 Yıllık	4,061	3,967	3,674	3,879
Almanya 2 Yıllık	2,233	2,203	2,225	2,404
Almanya 10 Yıllık	2,256	2,210	2,150	2,024
İngiltere 10 Yıllık	4,210	4,130	3,781	3,537
Japonya 10 Yıllık	0,957	0,886	0,877	0,600
Türkiye 10 Yıllık Eurobond	7,0	6,960	6,925	5,587
Türkiye 2 Yıllık	41,980	41,300	40,610	39,680
Türkiye 10 Yıllık	29,36	29,71	28,75	26,75
TCMB Ağırlıklı Ort. Fonlama	50,00	50,00	50,00	42,50
Risk Göstergeleri	10.Eki.24	4.Eki.24	1 Ay Önce	2023 Sonu
VIX	20,9	19,21	17,07	12,45
Türkiye 5 Yıllık CDS	270,50	278,71	272,16	283,53



Ekonomik Göstergeler

Büyüme Göstergeleri	Haziran 23	Eylül 23	Aralık 23	Mart 24	Haziran 24
GSYH (Milyon Dolar, Cari Fiyatlar)	274.908,00	297.760	307.925	286.728	308.158
GSYH (4 Çeyreklik Toplam, Milyar \$)	1.105,40	1.064	1.105	1.143	1.182
Yıllık Büyüme Oranı	4,65	6,5	4,7	5,3	2,5
Sanayi Göstergeleri	2023	Mayıs 24	Haziran 24	Temmuz 24	Ağustos 24
Sanayi Üretimi(TA,Yıllık %Değişim)	2,31	0,1	-5,0	-4,0	-5,3
İşgücü Göstergeleri	2023	Mayıs 24	Haziran 24	Temmuz 24	Ağustos 24
İşsizlik Oranı(MA, %)	8,9	8,5	9,2	8,8	8,5
Enflasyon Göstergeleri	2023	Haziran 24	Temmuz 24	Ağustos 24	Eylül 24
Aylık Tüketici Enflasyonu	2,93	1,64	3,23	2,47	2,97
Yıllık Tüketici Enflasyonu	64,77	71,60	61,78	51,97	49,38
Aylık Üretici Enflasyonu	1,14	1,38	1,94	1,68	1,37
Yıllık Üretici Enflasyonu	44,22	50,09	41,37	35,75	33,09
Ödemeler Dengesi	2023	Nisan 24	Mayıs 24	Haziran 24	Temmuz 24
Cari İşlemler Dengesi (12 Aylık)	-49.086,00	-31,252	-24,526	-24,982	-19,085
Cari İşlemler Dengesi	-2,28	-5,095	-1,045	0,330	0,566
İhracat (f.o.b)	22.958,05	24.179	19.032	22.495	22.048
İthalat (c.i.f)	29.057,76	30.685	24.919	29.814	27.040
Turizm Gelirleri (Net)	1.579,00	2.824	4.277	4.790	5.601
Sermaye Dengesi	-4.408,00	-6.203	2.961	822	1.675
Doğrudan Yabancı Yatırım (Net)	-325,00	-864	-369	-455	-670
Portföy Yatırımları (Net)	-1.678,00	-2.021	-5.634	-589	-3.726
Yabancılar TL Cinsi Tahvil Alımları	2.000,00	--	--	--	--
Bankaların Yurtdışı Borçlanması	-223,00	1.066	3.393	4.631	1.693
Bütçe Göstergeleri	2023	Mayıs 24	Haziran 24	Temmuz 24	Ağustos 24
Bütçe Dengesi	-842.531.799,00	219,41	-275,28	-96,78	-129,59
Faiz Dışı Denge	-800.199.394,00	330,05	-176,00	-4,24	-32,55
TCMB Brüt Döviz Rezervleri	94.628,00	142.910	148.011	149.373	157.390
Bankacılık Göstergeleri	Mart 23	Aralık 23	Mart 24	Haziran 24	Eylül 24
Toplam Aktifler (Milyon TL)	21.098.544	23.519.337	25.872.823	28.056.155	29.689.768
Toplam Krediler (Milyon TL)	10.703.674	11.671.735	12.924.432	13.845.842	14.630.622
Ticari Krediler/GSYH	7,2%	6,90%	6,88%	6,41%	6,78%
Tüketici Kredileri / GSYH	10,6%	10,18%	9,90%	9,20%	9,73%
Konut (Milyon TL)	445.908	438.222	444.323	446.932	456.695
Taşıt (Milyon TL)	88.005	95.943	92.937	90.688	82.161
İhtiyaç (Milyon TL)	916.096	983.284	1.090.608	1.193.998	1.262.668
Kredi Kartları (Milyon TL)	1.335.970	1.603.095	1.903.873	2.010.116	2.148.557
Toplam Mevduatlar (Milyon TL)	13.306.491	14.851.970	15.469.910	16.465.582	17.460.577
Döviz Mevduatları (Milyar Dolar)	197.695	201.540	208.650	187.197	196.219
Toplam Özkaynaklar (Milyon TL)	1.897.863	2.121.581	2.294.274	2.465.513	2.547.267



Haftalık Ekonomik Takvim

Tarih ve Saat	Ülke	Dünya ve Türkiye Ekonomisinde Gündem	Dönem	Beklenti	Önceki Veri
10/14/24 10:00	Çin	Dış Ticaret Dengesi (Milyar Dolar)	Eylül	91,4	91,02
10/15/24 07:30	Japonya	Sanayi Üretimi (Yıllık Değişimler)	Ağustos	--	-4,90%
10/15/24 09:00	İngiltere	İşsizlik Oranı	Ağustos	4,10%	4,10%
10/15/24 09:45	Fransa	Yıllık Tüketici Enflasyonu	Eylül	--	1,20%
10/15/24 12:00	Almanya	ZEW Güven Endeksi	Ekim	--	-84,5
10/15/24 12:00	Euro Bölgesi	Sanayi Üretimi (Yıllık Değişimler)	Ağustos	-1,50%	-2,20%
10/15/24 15:30	ABD	Empire State İmalat Sanayi Aktivite Endeksi	Ekim	0	11,5
10/15/24-10/25/24	ABD	Federal Bütçe Dengesi (Milyar Dolar)	Eylül	4,3	-380,1
10/16/24 02:50	Japonya	Çekirdek Makine Siparişleri (Aylık Değişimler)	Ağustos	0,30%	-0,10%
10/16/24 09:00	İngiltere	Aylık Tüketici Enflasyonu	Eylül	--	0,30%
10/16/24 09:00	İngiltere	Yıllık Tüketici Enflasyonu	Eylül	1,90%	2,20%
10/16/24 11:30	İngiltere	Konut Fiyatları (Yıllık Değişimler)	Ağustos	--	2,20%
10/16/24 15:30	ABD	İthalat Fiyatları (Aylık Değişimler)	Eylül	-0,30%	-0,30%
10/16/24 15:30	ABD	İhracat Fiyatları (Aylık Değişimler)	Eylül	-0,40%	-0,70%
10/17/24 02:50	Japonya	Dış Ticaret Dengesi (Milyar Yen)	Eylül	-316	-695,3
10/17/24 12:00	Euro Bölgesi	Dış Ticaret Dengesi (Milyar Euro)	Ağustos	--	15,5
10/17/24 12:00	Euro Bölgesi	Yıllık Tüketici Enflasyonu	Eylül	1,80%	2,20%
10/17/24 12:00	Euro Bölgesi	Aylık Tüketici Enflasyonu	Eylül	-0,10%	-0,10%
10/17/24 15:15	Euro Bölgesi	Merkez Bankası Politika Faizi	Ekim	3,40%	3,65%
10/17/24 15:30	ABD	Perakende Satışlar (Aylık Değişimler)	Eylül	0,20%	0,10%
10/17/24 15:30	ABD	Çekirdek Perakende Satışlar (Aylık Değişimler)	Eylül	0,40%	0,30%
10/17/24 15:30	ABD	Philadelphia Fed Aktivite Endeksi	Ekim	3	1,7
10/17/24 15:30	ABD	Haftalık İşsizlik Maaşı Başvuruları (Bin Kişi)	Ekim	--	258
10/17/24 16:15	ABD	Sanayi Üretimi (Aylık Değişimler)	Eylül	-0,10%	0,80%
10/17/24 16:15	ABD	Kapasite Kullanım Oranı	Eylül	77,90%	78,00%
10/17/24 17:00	ABD	İş Stokları (Aylık Değişimler)	Ağustos	0,30%	0,40%
10/17/24 23:00	ABD	Net Uzun Vadeli Tahvil Alımları (Milyar Dolar)	Ağustos	--	135,4
10/18/24 02:30	Japonya	Yıllık Tüketici Enflasyonu	Eylül	2,50%	3,00%
10/18/24 02:30	Japonya	Yıllık Çekirdek Tüketici Enflasyonu	Eylül	2,00%	2,00%
10/18/24 05:00	Çin	GSYH Yıllıklandırılmış Büyüme Oranı	3Ç	4,50%	4,70%
10/18/24 05:00	Çin	Sanayi Üretimi (Yıllık Değişimler)	Eylül	4,60%	4,50%
10/18/24 11:00	Euro Bölgesi	Cari İşlemler Dengesi (Milyar Euro)	Ağustos	--	39,6
10/18/24 15:30	ABD	Konut Başlangıçları (Yıllıklandırılmış, Bin Adet)	Eylül	1350	1356
10/18/24 15:30	ABD	İnşaat İzinleri (Yıllıklandırılmış, Bin Adet)	Eylül	1465	1475
10/15/24 11:00	Türkiye	Merkezi Yönetim Bütçe Dengesi (Milyar TL)	Eylül	--	-129,6
10/17/24 10:00	Türkiye	Konut Satışları (Bin Adet)	Eylül	--	134,2
10/17/24 10:00	Türkiye	Konut Satışları (Yıllık Değişimler)	Eylül	--	9,90%
10/17/24 14:00	Türkiye	Merkez Bankası Politika Faizi	Ekim	50,00%	50,00%
10/17/24 14:30	Türkiye	Yurtdışı Yerleşiklerin Net Hisse Senedi Alımı (Milyon Dolar)	Ekim	--	-291



Teşekkürler...

ekonomikarastirmalar@albarakaturk.com.tr

Ömer Emeç

Baş Ekonomist

oemec@albarakaturk.com.tr

Mustafa Berk Erdal

mustafa.erdal@albarakaturk.com.tr

Rahime Aybike Çalışkan

rcaliskan@albarakaturk.com.tr

Sena Karadağ

sena.karadag@albarakaturk.com.tr

Bersun Turna

bersun.turna@albarakaturk.com.tr

Muhammed Yasir Aksu

muhammed.aksu@albarakaturk.com.tr

Abdullah Arıkan

abdullah.arikan@albarakaturk.com.tr

İbrahim Erdem Yıldırım

ibrahim.yildirim@albarakaturk.com.tr

Burada belirtilen bilgiler güvenilirliğine ve doğruluğuna inanılan kaynaklardan, okuyucuyu bilgilendirmek amacıyla derlenmiştir. Resmi kaynaklardan alınan bilgilere dayalı yapılan yorumlar ve tahminler, o tarihteki kanımızı yansıtmaktaysa da bu bilgiler, hiçbir şekilde yatırım danışmanlığı faaliyeti olarak değerlendirilemeyecektir. Söz konusu kaynaklardaki hata ve eksikliklerden ve bu bilgilerin kullanılmasından doğabilecek zararlardan dolayı, Albaraka Türk Katılım Bankası A.Ş. hiçbir sorumluluk kabul etmez. İşbu rapor içerisindeki bilgilere ait telif hakkı Bankamıza ait olup, üçüncü kişilerce izinsiz kullanılamaz, çoğaltılamaz veya kopyalanamaz.