

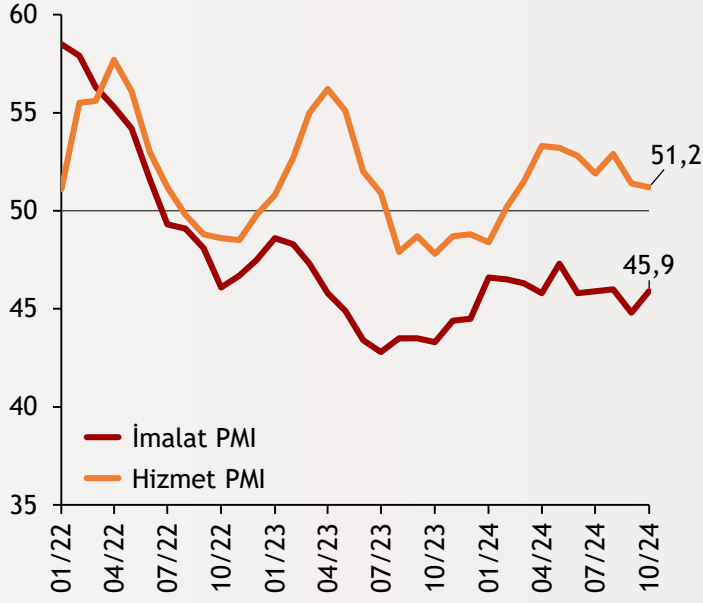


Haftalık Ekonomi Bülteni

25 Ekim 2024

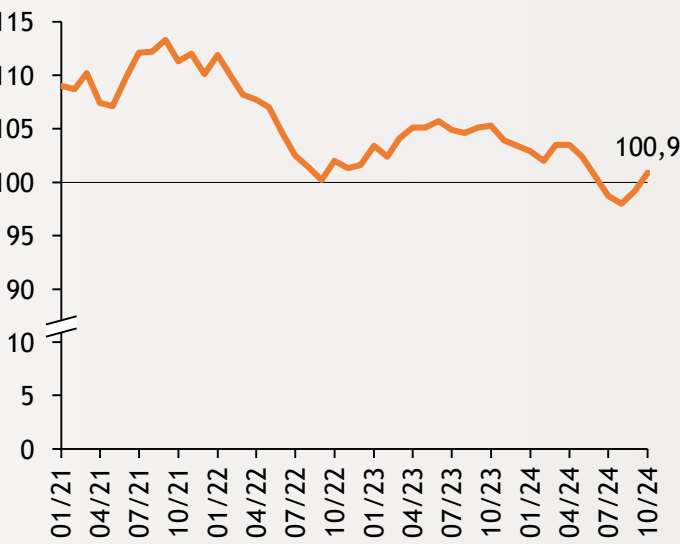
Şekil.1 Euro Bölgesi PMI

Arındırılmış, %, 50 = Eşik Değer, Ekim 2024



Şekil.2 Reel Kesim Güven Endeksi

Endeks, Ekim 2024



Şekil.3 Tüketici Güven Endeksi

Endeks, Ekim 2024

Kaynak:
Bloomberg, TCMB

Euro Bölgesi öncü göstergeler olumlu

Euro Bölgesi'nde öncü imalat PMI, Ekim ayında beklentilerin üzerinde gerçekleşerek 45,9 oldu ve son beş ayın en yüksek seviyesini gördü. Diğer yandan endeks, Haziran 2022'den bu yana eşik değerinin altında sonuçlanıyor. Aynı dönemde öncü hizmet PMI 51,2 olurken bileşik PMI ise 49,7 olarak açıklandı. İmalat PMI verisinin bir önceki aya göre iyileşme kaydetmesi ve hizmet sektöründe iyileşmenin hızlanması, dördüncü çeyrekte büyüme beklentilerini yukarı yönlü destekliyor.

alBaraka
BANKNOT

Reel kesim güveni eşik değerinin üzerinde

Ekim ayında reel kesim güven endeksi 98,8'den 100,9'a yükseldi. Böylece endeks iki aylık düşüşün ardından yeniden eşik değerinin üstüne çıktı. Mevsimsellikten arındırılmış reel kesim güven endeksi ise 3 puan artarak 102,2'ye yükseldi. Aynı dönemde imalat sanayi kapasite kullanım oranı ise değişmeyerek yüzde 74,9'da kaldı. İmalat sanayi genelinde mevsimsel etkilerden arındırılmış kapasite kullanım oranı, bir önceki aya göre 0,7 puan azalarak yüzde 75,2 oldu.

alBaraka
BANKNOT

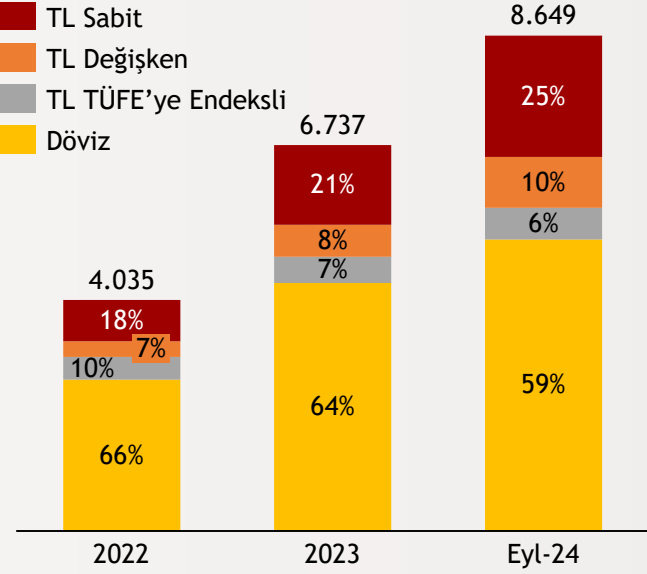
Tüketici güveni 16 ayın zirvesinde

Tüketici güven endeksindeki yükseliş ivmesi Ekim ayında devam ederek %3 artışla 80,6 oldu. Böylece, Haziran 2023'ten bu yana tüketici güveninde en yüksek seviye kaydedildi. Endeksin detaylarında tüketicinin kişisel mevcut durum algısında gerileme kaydedilirken, gelecek 12 aya ilişkin maddi ve ekonomik durum beklentilerinde iyileşme yaşandı. Gelecek 12 aylık döneme ilişkin endekslerde, genel ekonomik durum beklentisi %1,1 ve dayanıklı tüketim mallarına harcama yapma düşüncesi %4,1 yükseldi .

alBaraka
BANKNOT

Şekil.4 Merkezi Yönetim Borç Stoku

Milyar TL, Eylül 2024



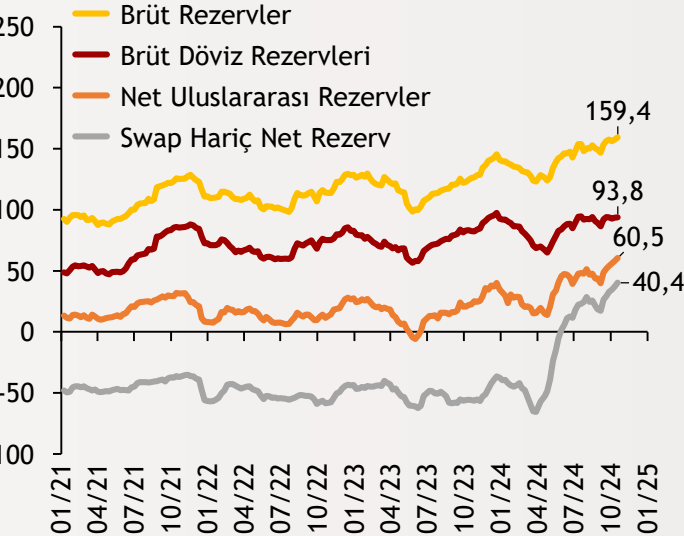
Brüt Borç Stoku 8,6 trilyon TL oldu

Hazine ve Maliye Bakanlığı verilerine göre merkezi yönetim brüt borç stoku, Eylül sonu itibarıyla 8 trilyon 649,3 milyar TL'ye ulaştı. Eylül ayı itibarı ile borç stokunun 3 trilyon 558,8 milyar liralık kısmı Türk lirası, 5 trilyon 90,5 milyar liralık kısmı ise döviz cinsi borçlardan oluşuyor. Böylece merkezi yönetim borç stokunda döviz cinsi payı 2023 sonundaki %64 seviyesinden %59'a geriledi. TL cinsi borçta ise sabit faizli borç ağırlığı artış gösterdi.

alBaraka
BANKNOT

Şekil.5 TCMB Rezervleri

Milyar Dolar, Son Veri: 18.10.2024



TCMB'nin rezervlerinde yeni rekor

TCMB haftalık para ve banka istatistikleri açıkladı. Buna göre, 18 Ekim itibarıyla Merkez Bankası brüt döviz rezervleri 148 milyon dolar artışla 93 milyar 791 milyon dolara çıktı. Bu dönemde altın rezervleri de 1 milyar 831 milyon dolar yükselişle 65 milyar 574 milyon dolara ulaştı. Böylece Merkez Bankasının toplam rezervleri, 18 Ekim haftasında bir önceki haftaya göre 1 milyar 979 milyon dolar artarak 159 milyar 365 milyon dolara yükseldi ve tüm zamanların en yüksek seviyesine ulaştı.



- **IMF'den küresel büyüme beklentisi:** IMF, Dünya Ekonomik Görünüm Raporu'nun Ekim sayısını yayımladı. Buna göre, 2024 yılı için IMF'in küresel büyüme beklentisi %3,2'de sabit kalırken 2025 yılı için %3,3 olan tahminini %3,2'ye indirdi. Raporla Türkiye için de bu yıl %3, gelecek yıl için ise %2,7'lik büyüme tahmini gerçekleşti.
- **TCMB Başkanından asgari ücret açıklaması:** TCMB Başkanı Fatih Karahan, Çarşamba günü Washington'da yapılan toplantıda yatırımcılara %25'lik asgari ücret artışının enflasyon görünümüyle uyumlu olacağını belirtti. Ayrıca 2025 para politikasında asgari ücret artışını dikkate alacaklarını ifade etti. Aralık ayında tespit komisyonu, asgari ücreti belirleyerek kamuoyuna açıklayacak. Yeni ücret, diğer ücretli çalışanlar için de bir gösterge olacak.

Finansal Göstergeler

Hisse Senedi Piyasaları	24.Eki.24	Haftalık D.	Aylık D.	Yılsonuna G.D.
Dünya Borsaları	845,7	-1,28%	-0,58%	16,33%
ABD Dow Jones Endeksi	42.374,4	-2,08%	0,47%	12,43%
ABD S&P Endeksi	5.809,9	-0,93%	1,12%	21,80%
Nasdaq	20.232,9	-0,40%	1,24%	20,25%
Euro Stoxx	4.935,5	-1,02%	-1,93%	8,74%
FTSE 100	8.269,4	-1,06%	-0,19%	6,82%
DAX	19.443,0	-1,09%	1,06%	15,81%
Nikkei	38.143,3	-2,15%	-2,01%	13,30%
Shanghai	3280,3	0,57%	9,31%	10,92%
Gelişmekte Olan Ülkeler	1.134,5	-1,78%	-2,48%	10,82%
BİST - 100	8.872,9	0,90%	-9,73%	18,14%
BİST - 30	9.836,0	0,71%	-10,39%	21,85%
BİST - Bankacılık Endeksi	12.091,6	-0,74%	-17,32%	37,86%
Albaraka Türk	5,4	2,28%	-13,20%	41,10%
Döviz Kurları	24.Eki.24	Haftalık D.	Aylık D.	Yılsonuna G.D.
Gelişmekte Olan Ülke Kurları	45,08	-0,23%	-2,71%	-6,37%
USD/TL	34,25	0,05%	0,27%	16,11%
Euro/TL	37,16	-0,19%	-2,84%	14,24%
Sepet/TL	35,70	-0,07%	-1,37%	151,61%
Euro/USD	1,08	-0,36%	-3,12%	-1,95%
USD/Yen	151,83	1,54%	4,85%	7,74%
GBP/USD	1,30	-0,59%	-3,28%	1,92%
ABD Dolar Endeksi	104,06	0,55%	3,48%	2,69%
Emtia Fiyatları	24.Eki.24	Haftalık D.	Aylık D.	Yılsonuna G.D.
Bileşik Emtia Fiyat Endeksi	99,8	1,62%	-0,09%	0,84%
Brent (USD/Varil)	74,4	1,81%	3,88%	-3,13%
Tarım Fiyatları Endeksi	56,2	1,20%	-2,81%	-10,30%
Ana Metal Fiyatları Endeksi	150,5	0,02%	-2,26%	4,37%
Altın (USD/Ons)	2.736,2	0,54%	2,39%	32,20%
Tahvil Getirileri	24.Eki.24	18.Eki.24	1 Ay Önce	2023 Sonu
ABD 2 Yıllık	4,079	3,948	3,629	4,250
ABD 10 Yıllık	4,212	4,083	3,796	3,879
Almanya 2 Yıllık	2,076	2,108	2,130	2,404
Almanya 10 Yıllık	2,266	2,183	2,183	2,024
İngiltere 10 Yıllık	4,237	4,056	4,010	3,537
Japonya 10 Yıllık	0,961	0,973	0,841	0,600
Türkiye 10 Yıllık Eurobond	7,2	7,044	6,762	5,587
Türkiye 2 Yıllık	42,960	42,810	39,890	39,680
Türkiye 10 Yıllık	30,14	29,70	28,63	26,75
TCMB Ağırlıklı Ort. Fonlama	50,00	50,00	50,00	42,50
Risk Göstergeleri	24.Eki.24	18.Eki.24	1 Ay Önce	2023 Sonu
VIX	19,1	18,03	15,37	12,45
Türkiye 5 Yıllık CDS	272,37	268,48	269,53	283,53



Ekonomik Göstergeler

Büyüme Göstergeleri	Haziran 23	Eylül 23	Aralık 23	Mart 24	Haziran 24
GSYH (Milyon Dolar, Cari Fiyatlar)	274.908,00	297.760	307.925	286.728	308.158
GSYH (4 Çeyreklik Toplam, Milyar \$)	1.105,40	1.064	1.105	1.143	1.182
Yıllık Büyüme Oranı	4,65	6,5	4,7	5,3	2,5
Sanayi Göstergeleri	2023	Mayıs 24	Haziran 24	Temmuz 24	Ağustos 24
Sanayi Üretimi(TA,Yıllık %Değişim)	2,31	0,1	-5,0	-4,0	-5,3
İşgücü Göstergeleri	2023	Mayıs 24	Haziran 24	Temmuz 24	Ağustos 24
İşsizlik Oranı(MA, %)	8,9	8,5	9,2	8,8	8,5
Enflasyon Göstergeleri	2023	Haziran 24	Temmuz 24	Ağustos 24	Eylül 24
Aylık Tüketici Enflasyonu	2,93	1,64	3,23	2,47	2,97
Yıllık Tüketici Enflasyonu	64,77	71,60	61,78	51,97	49,38
Aylık Üretici Enflasyonu	1,14	1,38	1,94	1,68	1,37
Yıllık Üretici Enflasyonu	44,22	50,09	41,37	35,75	33,09
Ödemeler Dengesi	2023	Mayıs 24	Haziran 24	Temmuz 24	Ağustos 24
Cari İşlemler Dengesi (12 Aylık)	-49.086,00	-20,514	-20,922	-15,085	-11,250
Cari İşlemler Dengesi	-1,77	-0,698	0,756	0,778	4,324
İhracat (f.o.b)	22.958,05	24.179	19.032	22.495	22.048
İthalat (c.i.f)	29.057,76	30.685	24.919	29.814	27.040
Turizm Gelirleri (Net)	1.579,00	4.277	4.790	5.601	6.793
Sermaye Dengesi	-4.412,00	2.940	789	1.650	645
Doğrudan Yabancı Yatırım (Net)	-325,00	-369	-465	-676	62
Portföy Yatırımları (Net)	-1.678,00	-5.634	-589	-3.726	881
Yabancılar TL Cinsi Tahvil Alımları	2.000,00	0	0	0	2.250
Bankaların Yurtdışı Borçlanması	-223,00	3.409	4.631	1.693	-626
Bütçe Göstergeleri	2023	Haziran 24	Temmuz 24	Ağustos 24	Eylül 24
Bütçe Dengesi	-842.531.799,00	-275,28	-96,78	-129,59	-100,46
Faiz Dışı Denge	-800.199.394,00	-176,00	-4,24	-32,55	48,21
TCMB Brüt Döviz Rezervleri	94.628,00	142.910	148.011	149.373	157.390
Bankacılık Göstergeleri	Mart 23	Aralık 23	Mart 24	Haziran 24	Eylül 24
Toplam Aktifler (Milyon TL)	21.098.544	23.519.337	25.872.823	28.056.155	29.689.768
Toplam Krediler (Milyon TL)	10.703.674	11.671.735	12.924.432	13.845.842	14.630.622
Ticari Krediler/GSYH	7,2%	6,90%	6,88%	6,41%	6,78%
Tüketici Kredileri / GSYH	10,6%	10,18%	9,90%	9,20%	9,73%
Konut (Milyon TL)	445.908	438.222	444.323	446.932	456.695
Taşıt (Milyon TL)	88.005	95.943	92.937	90.688	82.161
İhtiyaç (Milyon TL)	916.096	983.284	1.090.608	1.193.998	1.262.668
Kredi Kartları (Milyon TL)	1.335.970	1.603.095	1.903.873	2.010.116	2.148.557
Toplam Mevduatlar (Milyon TL)	13.306.491	14.851.970	15.469.910	16.465.582	17.460.577
Döviz Mevduatları (Milyar Dolar)	197.695	201.540	208.650	187.197	196.219
Toplam Özkaynaklar (Milyon TL)	1.897.863	2.121.581	2.294.274	2.465.513	2.547.267



Haftalık Ekonomik Takvim

Tarih ve Saat	Ülke	Dünya ve Türkiye Ekonomisinde Gündem	Dönem	Beklenti	Önceki Veri
10/28/24 17:30	ABD	Dallas Fed İmalat Sanayi Aktivite Endeksi	Ekim	-9	-9
10/29/24 02:30	Japonya	İşsizlik Oranı	Eylül	2,50%	2,50%
10/29/24 15:30	ABD	Toptan Stoklar (Aylık Değişimler)	Eylül	--	0,10%
10/29/24 16:00	ABD	S&P Corelogic Konut Fiyatları (Yıllık Değişimler)	Aug	--	5,92%
10/29/24 17:00	ABD	JOLTS Açık İş Sayısı (Milyon Kişi)	Eylül	7900	8040
10/29/24 17:00	ABD	Conference Board Tüketici Güven Endeksi	Ekim	98,8	98,7
10/30/24 09:30	Fransa	GSYH Yıllık Büyüme Oranı	3Ç	--	1,00%
10/30/24 11:55	Almanya	İşsizlik Oranı	Ekim	6,10%	6,00%
10/30/24 12:00	Almanya	GSYH Yıllık Büyüme Oranı	3Ç	0,10%	0,30%
10/30/24 13:00	Euro Bölgesi	Tüketici Güven Endeksi	Ekim	--	-12,5
10/30/24 13:00	Euro Bölgesi	Ekonomik Güven Endeksi	Ekim	96,3	96,2
10/30/24 13:00	Euro Bölgesi	GSYH Yıllık Büyüme Oranı	3Ç	0,80%	0,60%
10/30/24 15:15	ABD	ADP Aylık Özel Sektör İstihdamı (Bin Kişi)	Ekim	98	143
10/30/24 15:30	ABD	GSYH Yıllıklandırılmış Büyüme Oranı (İlk Tahmin)	3Ç	3,00%	3,00%
10/30/24 16:00	Almanya	Yıllık Tüketici Enflasyonu	Ekim	1,90%	1,60%
10/30/24 16:00	Almanya	Aylık Tüketici Enflasyonu	Ekim	0,30%	0,00%
10/30/24 17:00	ABD	Bekleyen Konut Satışları (Aylık Değişimler)	Eylül	--	0,60%
10/31/24 02:50	Japonya	Perakende Satışlar (Aylık Değişimler)	Eylül	-0,20%	0,80%
10/31/24 02:50	Japonya	Sanayi Üretimi (Yıllık Değişimler)	Eylül	-3,20%	-4,90%
10/31/24 04:30	Çin	İmalat Sanayi Satın Alma Yöneticileri Endeksi (PMI)	Ekim	50,1	49,8
10/31/24 10:45	Fransa	Yıllık Tüketici Enflasyonu	Ekim	--	1,10%
10/31/24 10:45	Fransa	Aylık Üretici Enflasyonu	Eylül	--	-6,30%
10/31/24 13:00	Euro Bölgesi	Aylık Tüketici Enflasyonu	Ekim	0,20%	-0,10%
10/31/24 15:30	ABD	İstihdam Maliyetleri (Yıllıklandırılmış Değişimler)	3Ç	0,90%	0,90%
10/31/24 15:30	ABD	Bireysel Gelirler (Aylık Değişimler)	Eylül	0,40%	0,20%
10/31/24 15:30	ABD	Bireysel Harcamalar (Aylık Değişimler)	Eylül	0,40%	0,20%
10/31/24 15:30	ABD	Bireysel Tüketim Harcamaları Fiyatları (Yıllık Değişimler)	Eylül	2,10%	2,20%
10/31/24 15:30	ABD	Çekirdek Bireysel Tüketim Harcamaları (Yıllık Değişim)	Eylül	2,60%	2,70%
10/31/24 15:30	ABD	Haftalık İşsizlik Maaşı Başvuruları (Bin Kişi)	Ekim	--	227
10/31/24 16:45	ABD	Chicago İmalat Sanayi Aktivite Endeksi	Ekim	--	46,6
11/01/24 03:30	Japonya	İmalat Sanayi Satın Alma Yöneticileri Endeksi	Ekim	--	49
11/01/24 04:45	Çin	İmalat Sanayi Satın Alma Yöneticileri Endeksi	Ekim	49,7	49,3
11/01/24 12:30	İngiltere	İmalat Sanayi Satın Alma Yöneticileri Endeksi	Ekim	--	50,3
11/01/24 15:30	ABD	Aylık Tarım Dışı İstihdam (Bin Kişi)	Ekim	120	254
11/01/24 15:30	ABD	İşsizlik Oranı	Ekim	4,10%	4,10%
11/01/24 15:30	ABD	Ortalama Saatlik Kazançlar (Yıllık Değişimler)	Ekim	4,00%	4,00%
11/01/24 16:45	ABD	İmalat Sanayi Satın Alma Yöneticileri Endeksi (PMI)	Ekim	--	47,8
11/01/24 17:00	ABD	İnşaat Harcamaları (Aylık Değişimler)	Eylül	0,00%	-0,10%
11/01/24 17:00	ABD	Arz Yönetimi Enstitüsü İmalat Sanayi Aktivite Endeksi	Ekim	47,6	47,2
10/30/24 10:00	Türkiye	Ekonomik Güven Endeksi	Ekim	--	95
10/31/24 10:00	Türkiye	Dış Ticaret Dengesi (Milyar Dolar)	Eylül	--	-499
10/31/24 11:00	Türkiye	Turist Sayısı (Yıllık Değişimler)	Eylül	--	2,50%
11/01/24 10:00	Türkiye	İmalat Sanayi Satın Alma Yöneticileri Endeksi	Ekim	--	44,3



Teşekkürler...

ekonomikarastirmalar@albarakaturk.com.tr

Ömer Emeç
Baş Ekonomist
oemec@albarakaturk.com.tr

Mustafa Berk Erdal
mustafa.erdal@albarakaturk.com.tr

Rahime Aybike Çalışkan
rcaliskan@albarakaturk.com.tr

Sena Karadağ
sena.karadag@albarakaturk.com.tr

Muhammed Yasir Aksu
[muhammed.aksu@albarakaturk.com.tr](mailto:m Muhammed.aksu@albarakaturk.com.tr)

Abdullah Arıkan
abdullah.arikan@albarakaturk.com.tr

İbrahim Erdem Yıldırım
ibrahim.yildirim@albarakaturk.com.tr

Burada belirtilen bilgiler güvenilirliğine ve doğruluğuna inanılan kaynaklardan, okuyucuyu bilgilendirmek amacıyla derlenmiştir. Resmi kaynaklardan alınan bilgilere dayalı yapılan yorumlar ve tahminler, o tarihteki kanımızı yansıtmaktaysa da bu bilgiler, hiçbir şekilde yatırım danışmanlığı faaliyeti olarak değerlendirilemeyecektir. Söz konusu kaynaklardaki hata ve eksikliklerden ve bu bilgilerin kullanılmasından doğabilecek zararlardan dolayı, Albaraka Türk Katılım Bankası A.Ş. hiçbir sorumluluk kabul etmez. İşbu rapor içerisindeki bilgilere ait telif hakkı Bankamıza ait olup, üçüncü kişilerce izinsiz kullanılamaz, çoğaltılamaz veya kopyalanamaz.